PERATURAN

WALI KOTA SABANG

NOMOR 22 TAHUN 2021

TENTANG

RENCANA KERJA PEMERINTAH KOTA SABANG (RKPK)

TAHUN 2022

BADAN PERENCANAAN PEMBANGUNAN DAERAH
KOTA SABANG
2021

WALI KOTA SABANG

PROVINSI ACEH

PERATURAN WALI KOTA SABANG

NOMOR 22 TAHUN 2021

TENTANG

RENCANA KERJA PEMERINTAH KOTA SABANG TAHUN 2022

DENGAN RAHMAT ALLAH YANG MAHA KUASA

WALI KOTA SABANG,

Menimbang : bahwa untuk melaksanakan ketentuan Pasal 104 ayat (2) Peraturan Menteri Dalam Negeri Nomor 86 Tahun 2017 tentang Tata Cara Perencanaan, Pengendalian dan Evaluasi Pembangunan Daerah, Tata Cara Evaluasi Rancangan Peraturan Daerah tentang Rencana Pembangunan Jangka Panjang Daerah Dan Rencana Pembangunan Jangka Menengah Daerah, serta Tata Cara Perubahan Rencana Pembangunan Jangka Panjang Daerah, Rencana Pembangunan Jangka Menengah Daerah, dan Rencana Kerja Pemerintah Daerah, perlu menetapkan Rencana Kerja Pemerintah Kota Sabang Tahun 2022 dalam Peraturan Wali Kota Sabang.

Mengingat :

1. Undang-Undang Nomor 10 Tahun 1965 tentang Pembentukan Kotapraja Sabang dengan Mengubah Undang-Undang Nomor 7 Drt Tahun 1956 tentang Pembentukan Daerah Otonom Kabupaten di Propinsi Sumatera Utara (Lembaran Negara Republik Indonesia Tahun 1965 Nomor 56, Tambahan Lembaran Negara Republik Indonesia Nomor 2758);
2. Undang-Undang Nomor 17 Tahun 2003 tentang Keuangan Negara (Lembaran Negara Republik Indonesia Tahun 2003 Nomor 47, Tambahan Lembaran Negara Republik Indonesia Nomor 4286);
3. Undang-Undang Nomor 25 Tahun 2004 tentang Sistem Perencanaan Pembangunan Nasional (Lembaran Negara Republik Indonesia Tahun 2004 Nomor 104, Tambahan Lembaran Negara Republik Indonesia Nomor 4421);
4. Undang-Undang Nomor 11 Tahun 2006 tentang Pemerintahan Aceh (Lembaran Negara Republik Indonesia Tahun 2006 Nomor 62, Tambahan Lembaran Negara Republik Indonesia Nomor 4633);
5. Undang-Undang Nomor 17 Tahun 2007 tentang Rencana Pembangunan Jangka Panjang Nasional (Lembaran Negara Republik Indonesia Tahun 2007 Nomor 33, Tambahan Lembaran Negara Republik Indonesia Nomor 4700);

6. Undang-Undang ...

6. Undang-Undang Nomor 23 Tahun 2014 tentang Pemerintahan Daerah (Lembaran Negara Republik Indonesia Tahun 2014 Nomor 244, Tambahan Lembaran Negara Republik Indonesia Nomor 5587) sebagaimana telah diubah beberapa kali, terakhir dengan Undang-Undang Nomor 9 Tahun 2015 tentang Perubahan Kedua atas Undang-Undang Nomor 23 Tahun 2014 tentang Pemerintahan Daerah (Lembaran Negara Republik Indonesia Tahun 2015 Nomor 58, Tambahan Lembaran Negara Republik Indonesia Nomor 5679);
7. Peraturan Pemerintah Nomor 8 Tahun 2008 tentang Tahapan, Tata Cara Penyusunan, Pengendalian dan Evaluasi Pelaksanaan Rencana Pembangunan Daerah (Lembaran Negara Republik Indonesia Tahun 2008 Nomor 21, Tambahan Lembaran Negara Republik Indonesia Nomor 4817);
8. Peraturan Pemerintah Nomor 12 Tahun 2019 tentang Pengelolaan Keuangan Daerah (Lembaran Negara Republik Indonesia Tahun 2019 Nomor 42, Tambahan Lembaran Negara Republik Indonesia Nomor 6322);
9. Peraturan Presiden Nomor 18 Tahun 2020 tentang Rencana Pembangunan Jangka Menengah Nasional 2020-2024 (Lembaran Negara Republik Indonesia Tahun 2020 Nomor 10);
10. Peraturan Menteri Dalam Negeri Nomor 86 Tahun 2017 tentang Tata Cara Perencanaan, Pengendalian dan Evaluasi Pembangunan Daerah, Tata Cara Evaluasi Rancangan Peraturan Daerah tentang Rencana Pembangunan Jangka Panjang Daerah dan Rencana Pembangunan Jangka Menengah Daerah, serta Tata Cara Perubahan Rencana Pembangunan Jangka Panjang Daerah, Rencana Pembangunan Jangka Menengah Daerah, dan Rencana Kerja Pemerintah Daerah;
11. Peraturan Menteri Dalam Negeri Nomor 90 Tahun 2019 tentang Klasifikasi, Kodefikasi, dan Nomenklatur Perencanaan Pembangunan dan Keuangan Daerah;
12. Peraturan Menteri Dalam Negeri Nomor 77 Tahun 2020 tentang Pedoman Teknis Pengelolaan Keuangan Daerah;
13. Peraturan Menteri Dalam Negeri Nomor 17 Tahun 2021 tentang Pedoman Penyusunan Rencana Kerja Pemerintah Daerah Tahun 2022;
14. Keputusan Menteri Dalam Negeri Nomor 050-3708 Tahun 2020 tentang Hasil Verifikasi dan Validasi Pemutakhiran Klasifikasi, Kodefikasi dan Nomenklatur Perencanaan Pembangunan dan Keuangan Daerah;
15. Qanun Kota Sabang Nomor 4 Tahun 2009 tentang Rencana Pembangunan Jangka Panjang Daerah Kota Sabang Tahun 2007-2027 (Lembaran Daerah Kota Sabang Tahun 2009 Nomor 4);
16. Qanun Kota Sabang Nomor 2 Tahun 2018 tentang Rencana Pembangunan Jangka Menengah Kota Sabang Tahun 2017-2022 (Lembaran Daerah Kota Sabang Tahun 2018 Nomor 2) sebagaimana telah diubah dengan

Qanun ...

Qanun Kota Sabang Nomor 2 Tahun 2021 tentang Perubahan Atas Qanun Kota Sabang Nomor 2 Tahun 2018 tentang Rencana Pembangunan Jangka Menengah Kota Sabang Tahun 2017-2022 (Lembaran Daerah Kota Sabang Tahun 2021 Nomor 2);

MEMUTUSKAN:

Menetapkan : PERATURAN WALI KOTA TENTANG RENCANA KERJA PEMERINTAH KOTA SABANG TAHUN 2021.

Pasal 1

Dalam Peraturan Wali Kota ini yang dimaksud dengan:

1. Kota adalah Kota Sabang.
2. Pemerintah Kota adalah unsur penyelenggara pemerintah Kota yang terdiri atas Wali Kota dan Perangkat Daerah Kota.
3. Wali Kota adalah Wali Kota Sabang.
4. Badan Perencanaan Pembangunan Daerah yang selanjutnya disebut Bappeda adalah Bappeda Kota Sabang.
5. Kepala Bappeda adalah Kepala Bappeda Kota Sabang.
6. Satuan Kerja Perangkat Kota yang selanjutnya disingkat dengan SKPK adalah Perangkat Daerah Kota di lingkungan Pemerintah Kota Sabang.
7. Rencana Kerja Pemerintah Kota Sabang yang selanjutnya disingkat dengan RKPK adalah Dokumen Perencanaan Kota Sabang untuk periode 1 (satu) tahun atau disebut dengan rencana pembangunan tahunan Kota Sabang.
8. Rencana Kerja SKPK yang selanjutnya disingkat dengan Renja SKPK adalah dokumen perencanaan SKPK untuk periode 1 (satu) tahun.
9. Rencana Kerja dan Anggaran yang selanjutnya disingkat RKA-SKPK adalah dokumen perencanaan dan penganggaran yang berisi rencana pendapatan rencana belanja program dan kegiatan SKPK serta rencana pembiayaan sebagai dasar penyusunan APBK.
10. Anggaran Pendapatan dan Belanja Kota yang selanjutnya disingkat APBK adalah rencana keuangan tahunan Pemerintah Kota Sabang yang dibahas dan disetujui bersama oleh Pemerintah Kota Sabang dengan Dewan Perwakilan Rakyat Kota yang ditetapkan dengan Qanun Kota Sabang.
11. Kebijakan Umum Anggaran yang selanjutnya disingkat KUA adalah dokumen yang memuat kebijakan bidang pendapatan, belanja dan pembayaran serta asumsi yang mendasarinya untuk periode 1 (satu) tahun.
12. Prioritas dan Plafon Anggaran Sementara yang selanjutnya disingkat PPAS adalah rancangan program prioritas dan patokan batas maksimal anggaran yang diberikan kepada SKPK untuk setiap program sebagai acuan dalam penyusunan RKA-SKPK sebelum disepakati dengan Dewan Perwakilan Rakyat Kota Sabang.

Pasal 2 ...

Pasal 2

(1) RKPK Tahun 2022 merupakan rencana pembangunan tahun kelima dalam Rencana Pembangunan Jangka Menengah Kota Sabang Tahun 2017-2022.

(2) RKPK Tahun 2022 sebagaimana dimaksud pada ayat (1), adalah sebagaimana tersebut dalam lampiran yang merupakan bagian tidak terpisahkan dari Peraturan Wali Kota ini, yang memuat:

a. BAB I Pendahuluan;
b. BAB II Gambaran Umum Kondisi Daerah;
c. BAB III Kerangka Ekonomi dan Keuangan Daerah;
d. BAB IV Sasaran dan Prioritas Pembangunan Daerah;
e. BAB V Rencana Kerja dan Pendanaan Daerah;
f. BAB VI Kinerja Penyelenggaraan Pemerintah Daerah
g. BAB VII Penutup

Pasal 3

(1) RKPK Tahun 2022 menjadi pedoman bagi SKPK untuk penyempurnaan rancangan Renja SKPK Tahun 2022.

(2) RKPK Tahun 2022 sebagai landasan penyusunan KUA dan PPAS dalam rangka penyusunan rancangan APBK Tahun Anggaran 2022.

Pasal 4

(1) RKPK Tahun 2022 digunakan sebagai bahan evaluasi rancangan Qanun Kota tentang APBK Tahun Anggaran 2022.

(2) RKPK Tahun 2022 digunakan sebagai bahan evaluasi sebagaimana dimaksud pada ayat (1), untuk memastikan APBK Tahun Anggaran 2022 telah disusun berlandaskan RKPK Tahun 2022.

Pasal 5

Pengendalian dan Evaluasi terhadap pelaksanaan RKPK Tahun 2022 mencakup Renja SKPK dan RKPK Tahun 2022.

Pasal 6

Pengendalian terhadap pelaksanaan RKPK Tahun 2022 sebagaimana dimaksud dalam Pasal 5 mencakup prioritas dan sasaran pembangunan tahunan kota, rencana program dan kegiatan prioritas daerah, serta pagu indikatif.

Pasal 7

(1) Kepala Bappeda melaksanakan pengendalian pelaksanaan RKPK Tahun 2021.

(2) Kepala Bappeda melaporkan hasil pengendalian pelaksanaan RKPK kepada Wali Kota.

Pasal 8 ...

Pasal 8

Evaluasi terhadap hasil RKPK Tahun 2022 sebagaimana yang dimaksud dalam Pasal 5 mencakup prioritas dan sasaran pembangunan daerah serta rencana program dan kegiatan prioritas daerah.

Pasal 9

(1) Kepala Bappeda melaksanakan evaluasi terhadap hasil RKPK Tahun 2022.

(2) Kepala Bappeda melaporkan evaluasi terhadap hasil RKPK Tahun 2022 kepada Wali Kota.

Pasal 10

(1) RKPK Tahun 2022 dapat diubah dalam hal tidak sesuai dengan perkembangan keadaan dalam tahun berjalan.

(2) Perkembangan keadaan dalam tahun berjalan sebagaimana dimaksud pada ayat (1), seperti:

a. perkembangan yang tidak sesuai dengan asumsi kerangka ekonomi daerah dan kerangka pendanaan, prioritas dan sasaran pembangunan, rencana program dan kegiatan prioritas daerah;

b. keadaan yang menyebabkan saldo anggaran lebih tahun anggaran sebelumnya harus digunakan untuk tahun berjalan; dan/atau;

c. keadaan darurat dan keadaan luar biasa sebagaimana ditetapkan dalam peraturan perundang-undangan.

(3) RKPK Tahun 2022 disampaikan kepada Gubernur Aceh bersamaan dengan penyampaian rancangan Qanun Kota tentang APBK Tahun Anggaran 2022 untuk dievaluasi dengan tembusannya disampaikan kepada Menteri Dalam Negeri.

Pasal 11

Peraturan Wali Kota ini mulai berlaku pada tanggal diundangkan.

agar ...

Agar setiap orang mengetahuinya, memerintahkan pengundangan Peraturan Wali Kota ini dengan penempatannya dalam Berita Daerah Kota Sabang.

Ditetapkan di Sabang
pada tanggal 23 Juli 2021
WALI KOTA SABANG,

NAZARUDDIN

Diundangkan di Sabang
pada tanggal 23 Juli 2021
SEKRETARIS DAERAH KOTA SABANG,

ZAKARIA

BERITA DAERAH KOTA SABANG TAHUN 2021 NOMOR 22

LAMPIRAN
PERATURAN WALI KOTA SABANG
NOMOR 22 TAHUN 2021
TENTANG
RENCANA KERJA PEMERINTAH KOTA SABANG
TAHUN 2022

DAFTAR ISI

DAFTAR ISI i

DAFTAR TABEL iii

DAFTAR GAMBAR viii

BAB I PENDAHULUAN I-1
1.1. Latar Belakang I-1
1.2. Dasar Hukum Penyusunan I-4
1.3. Hubungan Antar Dokumen I-6
1.4. Maksud dan Tujuan I-7
1.5. Sistematika Penyusunan I-8

BAB II GAMBARAN UMUM KONDISI DAERAH II-1
2.1. Gambaran Umum Kondisi Daerah II-1
2.1.1. Aspek Geografi dan Demografi II-1
2.1.1.1. Aspek Geografis II-1
2.1.1.2. Aspek Demografi II-11
2.1.2. Aspek Kesejahteraan Masyarakat..... II-17
2.1.2.1. Fokus Kesejahteraan dan Pemerataan Ekonomi II-17
2.1.2.2. Fokus Kesejahteraan Sosial II-31
2.1.2.3. Fokus Seni Budaya dan Olahraga II-40
2.1.3. Aspek Pelayanan Umum II-40
2.1.3.1. Fokus Layanan Urusan Wajib Tidak Berkaitan Pelayanan Dasar II-60
2.1.3.2. Fokus Layanan Urusan Pilihan II-85
2.1.3.3. Fokus Layanan Urusan Penunjang II-97
2.1.3.4. Fokus Layanan Urusan Keistimewaan dan Kekhususan Aceh II-100
2.1.4. Aspek Daya Saing Daerah II-103
2.1.4.1. Fokus Kemampuan Ekonomi Daerah..... II-103
2.1.4.2. Fokus Fasilitas Wilayah/Infrastruktur..... II-104
2.1.4.3. Fokus Iklim Investasi II-109
2.1.4.4. Fokus Sumberdaya Manusia II-112

2.2. Evaluasi Pelaksanaan Program dan Kegiatan RKPK Sabang Sampai Tahun Berjalan dan Realisasi RPJM Kota Sabang II-115
2.2.1. Tingkat Capaian Kinerja Pemerintah Kota Sabang Tahun 2020 ..... II-115
2.2.2. Evaluasi Pelaksanaan Program RPJM Kota Sabang II-117
2.3. Permasalahan Pembangunan II-195
2.3.1. Permasalahan Daerah yang berhubungan dengan Prioritas dan Sasaran Pembangunan Daerah II-195
2.3.2. Identifikasi Permasalahan Penyelenggaraan Urusan Pemerintahan Daerah II-198

BAB III KERANGKA EKONOMI DAERAH DAN KEUANGAN DAERAH III-1
3.1. Arah Kebijakan Ekonomi Daerah III-1
3.1.1. Kondisi Ekonomi Daerah III-2
3.1.2. Tantangan dan Prospek Perekonomian Daerah III-11
3.2. Arah Kebijakan Keuangan Daerah III-13
3.2.1. Arah Kebijakan Pendapatan Daerah III-15
3.2.2. Arah Kebijakan Belanja Daerah III-20
3.2.3. Arah Kebijakan Penerimaan dan Pembiayaan Daerah III-23

BAB IV SASARAN DAN PRIORITAS PEMBANGUNAN DAERAH IV-1
4.1. Tujuan dan Sasaran Pembangunan Jangka Panjang Daerah IV-1
4.2. Kebijakan Rencana Tata Ruang Wilayah Kota Sabang Tahun 2012-2032 ..... IV-7
4.3. Tujuan dan Sasaran Pembangunan Jangka Menengah Kota Sabang IV-8
4.4. Sasaran Pembangunan Nasional, Aceh dan Kota Sabang Tahun 2022 ..... IV-14
4.5. Tematik Pembangunan IV-14
4.6. Prioritas Pembangunan Kota Sabang IV-15
4.7. Kebijakan Penanganan Covid-19 Kota Sabang Tahun 2022 ..... IV-24
4.8. Penyelarasan Prioritas Nasional dengan Prioritas Kota Sabang IV-26
4.9. Standar Pelayanan Minimal Kota Sabang IV-61
4.10. Pokok-Pokok Pikiran DPRK Sabang IV-61
4.11. Inovasi Kota Sabang IV-65

BAB V RENCANA KERJA DAN PENDANAAN DAERAH V-1

BAB VI KINERJA PENYELENGGARAAN PEMERINTAHAN DAERAH VI-1

BAB VII PENUTUP VII-1

DAFTAR TABEL

Tabel 2.1.	Pembagian Administrasi Wilayah Kecamatan dan Gampong di Kota Sabang	II-2
Tabel 2.2.	Kelas Kemiringan Kemiringan Lahan di Kota Sabang.....	II-3
Tabel 2.3.	Kondisi Klimatologi Kota Sabang Tahun 2020.....	II-6
Tabel 2.4.	Jenis Penggunaan Lahan	II-9
Tabel 2.5.	Sebaran Zona Kerentanan Tanah Tinggi di Kota Sabang	II-10
Tabel 2.6.	Jumlah Penduduk Kota Sabang Per Kecamatan Tahun 2015-2020	II-11
Tabel 2.7.	Jumlah Penduduk Kota Sabang menurut Jenis Kelamin dan Sex Ratio 2020	II-12
Tabel 2.8.	Kepadatan Penduduk Kota Sabang per Kecamatan Tahun 2015-2020	II-13
Tabel 2.9.	Komposisi Penduduk menurut Usia di Kota Sabang Tahun 2020	II-14
Tabel 2.10.	Migrasi di Kota Sabang Tahun 2015-2020	II-15
Tabel 2.11.	Penduduk Berumur 15 Tahun ke Atas yang bekerja menurut Lapangan Usaha	II-17
Tabel 2.12.	Nilai PDRB Menurut Lapangan Usaha Dasar Harga Konstan 2010 Kota Sabang Tahun 2015-2020	II-19
Tabel 2.13.	Nilai PDRB Menurut Lapangan Usaha Dasar Harga Berlaku 2010 Kota Sabang Tahun 2015-2020	II-19
Tabel 2.14.	Laju Pertumbuhan PDRB Kota Sabang Atas Dasar Harga Konstan 2010 menurut Lapangan Usaha Tahun 2015-2020	II-20
Tabel 2.15.	PDRB ADHB Kota Sabang Tahun 2015-2020	II-23
Tabel 2.16.	Gini Rasio dan Tingkat Ketimpangan Kota Sabang Tahun 2015-2020	II-27
Tabel 2.17.	Keadaan Tingkat Kemiskinan Kota Sabang	II-29
Tabel 2.18.	Angka Kriminalitas per 10.000 Penduduk Kota Sabang Tahun 2015-2020	II-31
Tabel 2.19.	Indikator IPM di Kota Sabang Tahun 2015-2020	II-32
Tabel 2.20.	Kinerja Makro Urusan Pendidikan Tahun 2015-2020 .	II-34
Tabel 2.21.	Kinerja Makro Urusan Kesehatan Tahun 2015-2020	II-36
Tabel 2.22.	TPT & TPAK Nasional, Aceh dan Kota Sabang 2015-2020	II-39
Tabel 2.23.	Kinerja Daerah Urusan Pendidikan Tahun 2015-2020...	II-43
Tabel 2.24.	Capaian Indikator SPM pada Urusan Pendidikan Tahun 2018-2020	II-45

Tabel 2.25. Kinerja Daerah Urusan Kesehatan Tahun 2015-2020..... II-46
Tabel 2.26. Capaian Indikator SPM pada Urusan Kesehatan Tahun 2018-2020 ..... II-49
Tabel 2.27 Kinerja Daerah Bidang Pekerjaan Umum Tahun 2015-2020 ..... II-51
Tabel 2.28. Capaian Indikator SPM pada Urusan Pekerjaan Umum Tahun 2018-2020 ..... II-54
Tabel 2.29. Indikator Bidang Perumahan Tahun 2015-2020 ..... II-55
Tabel 2.30. Capaian Indikator SPM pada Urusan Perubahan Rakyat Tahun 2018-2020 ..... II-56
Tabel 2.31. Indikator Bidang Urusan Ketenteraman, Ketertiban Umum dan Perlindungan Masyarakat Tahun 2015-2020 ..... II-57
Tabel 2.32. Indikator Bidang Urusan Sosial Tahun 2015-2020 ..... II-59
Tabel 2.33. Capaian Indikator SPM pada Urusan Sosial Tahun 2018-2020 ..... II-60
Tabel 2.34. Indikator Bidang Urusan Tenaga Kerja Tahun 2015-2020 ..... II-61
Tabel 2.35. Indikator Bidang Urusan Pemberdayaan Perempuan & Perlindungan Anak Tahun 2015-2020 ..... II-62
Tabel 2.36. Indikator Bidang Urusan Pangan Tahun 2015-2020 .... II-65
Tabel 2.37. Luas Lahan Bersertifikat di Kota Sabang Tahun 2015-2020 ..... II-66
Tabel 2.38. Penyelesaian Kasus Sengketa Tanah di Kota Sabang Tahun 2015-2020 ..... II-67
Tabel 2.39. Penyelesaian Izin Lokasi di Kota Sabang Tahun 2015-2020 ..... II-68
Tabel 2.40. Indikator Bidang Urusan Lingkungan Hidup Tahun 2015-2020 ..... II-68
Tabel 2.41. Indikator Bidang Urusan Administrasi Kependudukan & Catatan Sipil Tahun 2015-2020 ..... II-70
Tabel 2.42. Indikator Bidang Urusan Pemberdayaan Masyarakat & Gampong Tahun 2016-2020 ..... II-71
Tabel 2.43. Indikator Bidang Urusan Pengendalin Penduduk & Keluarga Berencana Tahun 2015-2020 ..... II-72
Tabel 2.44. Indikator Pelayanan Bidang Perhubungan Tahun 2015-2020 ..... II-75
Tabel 2.45. Indikator Pelayanan Bidang Komunikasi & Informatika di Kota Sabang Tahun 2015-2020 ..... II-76
Tabel 2.46. Koperasi Aktif di Kota Sabang Tahun 2015-2020 ..... II-78

Tabel 2.47. Realisasi Jumlah PMDN & PMA di Kota Sabang Tahun 2015-2020 ..... II-80
Tabel 2.48. Jumlah Organisasi Pemuda di Kota Sabang Tahun 2015-2020 ..... II-81
Tabel 2.49. Capaian Kinerja Urusan Kebudayaan Tahun 2015-2020 II-82
Tabel 2.50. Jumlah Perpustakaan di Kota Sabang Tahun 2015-2020 II-83
Tabel 2.51. Jumlah Petani, Kelompok Tani di Kota Sabang II-85
Tabel 2.52. Kontribusi Sektor Pertambangan Terhadap PDRB II-87
Tabel 2.53. Peruntukkan Pemanfaatan Hutan di Kota Sabang II-88
Tabel 2.54. Capaian Kinerja Urusan Pariwisata Tahun 2015-2020... II-89
Tabel 2.55. Kontribusi Sektor Pariwisata Terhadap PDRB II-90
Tabel 2.56. Cakupan Penemuan dan Penanganan Penyakit TBC BTA di Kota Sabang Tahun 2014-2019 ..... II-91
Tabel 2.57. Kontribusi Sektor Industri Terhadap PDRB II-92
Tabel 2.58. Produksi Perikanan di Kota Sabang Tahun 2015-2020 . II-93
Tabel 2.59. Konsumsi Ikan Masyarakat Kota Sabang Tahun 2015-2020 ..... II-94
Tabel 2.60. Cakupan Bina Kelompok Nelayan di Kota Sabang Tahun 2015-2020 ..... II-95
Tabel 2.61. Produksi Perikanan Kelompok Nelayan di Kota Sabang Tahun 2015-2020 ..... II-95
Tabel 2.62. Jumlah Nelayan di Kota Sabang Tahun 2015-2020 ..... II-96
Tabel 2.63. Jumlah Armada Perikanan Tangkap di Kota Sabang Tahun 2015-2020 ..... II-97
Tabel 2.64. Capaian Indikator Kinerja Perencanaan, Penelitian dan Pengembangan Tahun 2015-2020 ..... II-98
Tabel 2.65. Realisasi IKD Kinerja Bidang Urusan Keuangan Sabang Tahun 2015-2020 ..... II-99
Tabel 2.66. Data Pelanggaran Syariat Islam II-100
Tabel 2.67. Penyelesaian Terhadap Pelanggaran Qanun Syariat Islam Tahun 2020 ..... II-101
Tabel 2.68. Pertumbuhan Penerimaan Zakat, Infaq dan Shadaqoh... II-102
Tabel 2.69. Pengeluaran Konsumsi Rumah Tangga Tahun 2015-2020 ..... II-103
Tabel 2.70. Ketaatan Terhadap RTRW II-105
Tabel 2.71. Persentase Luas Wilayah Produktif di Kota Sabang II-106
Tabel 2.72. Persentase Luas Wilayah Industri di Kota Sabang II-106
Tabel 2.73. Persentase Luas Wilayah Rawan Genangan di Kota Sabang Tahun 2015-2020 ..... II-107
Tabel 2.74. Perkembangan Pelayanan Air Bersih PDAM di Kota

	Sabang Tahun 2015-2020	II-107
Tabel 2.75.	Perkembangan Fasilitas Perdagangan dan Jasa di Kota Sabang Tahun 2015-2020	II-108
Tabel 2.76.	Perizinan di Kota Sabang Tahun 2020	II-110
Tabel 2.77.	Jumlah Jenis Pajak Daerah & Retribusi Daerah Kota Sabang Tahun 2020	II-111
Tabel 2.78.	Rasio Lulusan S1/S2/S3 di Kota Sabang Tahun 2015-2020	II-113
Tabel 2.79.	Persentase Penduduk Kota Sabang Menurut Umur Tahun 2015–2019	II-114
Tabel 2.80.	Pencapaian Indikator Kinerja Utama (IKU) Kota Sabang Tahun 2018-2020	II-115
Tabel 2.81.	Evaluasi Hasil Pelaksanaan Program RPJM Kota Sabang	II-118
Tabel 3.1.	Nilai PDRB Atas Dasar Harga Berlaku Kota Sabang Tahun 2015-2020	III-4
Tabel 3.2.	Nilai PDRB Atas Dasar Harga Konstan 2010 Kota Sabang Tahun 2015-2020	III-5
Tabel 3.3.	Distribusi Persentase PDRB Atas Dasar Harga Konstan 2010 Kota Sabang Tahun 2015-2020	III-7
Tabel 3.4.	Realisasi Pertumbuhan Ekonomi Kota Sabang 2015-2020 dan Proyeksi Pertumbuhan Ekonomi Kota Sabang 2021-2022	III-8
Tabel 3.5.	Tingkat Inflasi Kota Sabang Tahun 2015-2020 dan Proyeksi Pertumbuhan Ekonomi Kota Sabang Tahun 2021-2022	III-9
Tabel 3.6.	Realisasi dan Proyeksi/Target Pendapatan Kota Sabang Tahun 2018-2022	III-19
Tabel 3.7.	Realisasi dan Proyeksi/Target Belanja Kota Sabang Tahun 2018-2022	III-22
Tabel 3.8.	Realisasi dan Proyeksi/Target Pembiayaan Kota Sabang Tahun 2018-2022	III-24
Tabel 4.1.	Hubungan Misi, Tujuan dan Sasaran Pembangunan Kota Sabang	IV-9
Tabel 4.2.	Sasaran Pembangunan Kota Sabang Nasional, Aceh dan Kota Sabang	IV-14
Tabel 4.3.	Permasalahan, Isu Strategis dan Kebijakan Pasca COVID-19	IV-24
Tabel 4.4.	Penyandingan Prioritas Nasional, Aceh dan Kota Sabang serta Program Prioritas Tahun 2022	IV-27
Tabel 4.5.	Indikatif Belanja per Prioritas Kota Sabang Tahun 2021	IV-46

Tabel 4.6. Inovasi Kota Sabang IV-65
Tabel 6.1. Penetapan Indikator Kinerja Utama Tahun 2022 ..... VI-1
Tabel 6.2. Penetapan Indikator Kinerja Daerah Tahun 2022 terhadap Capaian Kinerja Penyelenggaraan Urusan Pemerintahan VI-2

DAFTAR GAMBAR

Gambar 1.1.	Diagram Alir Perencanaan	I-3
Gambar 1.2.	Hubungan antara Dokumen terhadap RKPK Tahun 2021	I-7
Gambar 2.1.	Peta Wilayah Administrasi Kota Sabang	II-2
Gambar 2.2.	Peta Geologi Kota Sabang	II-8
Gambar 2.3.	Grafik Komposisi Penduduk Menurut Usia di Kota Sabang Tahun 2020	II-15
Gambar 2.4.	Grafik Migrasi Penduduk di Kota Sabang Tahun 2015-2020	II-16
Gambar 2.5.	Perkembangan Laju Pertumbuhan Ekonomi kota Sabang, Aceh dan Nasional	II-21
Gambar 2.6.	Perkembangan PDRB ADHK dan ADHB Kota Sabang menurut Pengeluaran (Milyar Rupiah) Tahun 2015-2020	II-23
Gambar 2.7.	Laju inflasi Kota Sabang, Aceh dan Nasional Tahun 2015-2020	II-25
Gambar 2.8.	PDRB per Kapita Kota Sabang Tahun 2015-2020	II-26
Gambar 2.9.	Indeks Gini Kota Sabang, Aceh, dan Nasional Tahun 2015-2020	II-28
Gambar 2.10.	Prosentase Kemiskinan, Indek Kedalaman (P1) dan Indek Keparahan (P2) Kota Sabang, Aceh dan Nasional 2015-2020	II-30
Gambar 2.11.	Perkembangan IPM Kota Sabang, Aceh dan Nasional Tahun 2015-2020	II-33
Gambar 2.12.	Persentase Luas Lahan Bersertifikat di Kota Sabang Tahun 2015-2020	II-66
Gambar 2.13.	Penyelesaian Sengketa Tanah di Kota Sabang Tahun 2015-2020	II-67
Gambar 2.14.	Perkembangan Rasio Ketergantungan Penduduk Kota Sabang Tahun 2015-2020	II-114
Gambar 3.1.	Laju Pertumbuhan Ekonomi (LPE) Kota Sabang dibandingkan Provinsi Aceh dan Nasional Tahun 2015-2020	III-3
Gambar 3.2.	Laju Inflasi Kota Sabang dibandingkan Provinsi Aceh dan Nasional Tahun 2015-2020	III-10
Gambar 3.3.	Perbandingan Indek Gini dibandingkan Provinsi Aceh dan Nasional Tahun 2015-2020 (%)	III-10

Gambar 4.1. Keterkaitan Permasalahan, Isu Strategis dan Prioritas Pembangunan Kota Sabang Tahun 2022 ..... IV-23
Gambar 4.2. Roadmap Kebijakan Penanganan Dampak Covid-19 Kota Sabang Tahun 2022 ..... IV-25
Gambar 4.3. Sinkronisasi Prioritas Nasional, Aceh, dan Kota Sabang IV-26

BAB I
PENDAHULUAN

1.1. Latar Belakang

Rencana Kerja Pemerintah Kota (RKPK) Tahun 2022 merupakan penjabaran tahun kelima dari dokumen perencanaan jangka menengah atau Rencana Pembangunan Jangka Menengah Kota (RPJMK) Tahun 2017-2022 dengan mengambil tema "**Pemantapan dan Optimalisasi Keunggulan Kota untuk mewujudkan Pemerataan Pembangunan Setiap Wilayah yang Inklusif dan Berkelanjutan"**. RKPK Sabang Tahun 2022 berpedoman pada Qanun Kota Sabang Nomor 2 Tahun 2018 tentang RPJM Kota Sabang Tahun 2017-2022 sebagaimana telah diubah dengan Qanun Kota Sabang Nomor 2 Tahun 2021 tentang Perubahan atas Qanun Kota Sabang Nomor 2 Tahun 2018 tentang RPJM Kota Sabang Tahun 2017- 2022. RKPK selanjutnya menjadi acuan dalam penyusunan Rencana Kerja Perangkat Daerah (Renja PD), landasan penyusunan Kebijakan Umum Anggaran Pendapatan dan Belanja Daerah (KUA) dan Prioritas dan Plafon Anggaran Sementara (PPAS), serta menjadi pedoman dalam mengevaluasi rancangan Qanun tentang Anggaran Pendapatan dan Belanja Kota (APBK).

Sementara itu dalam Undang-Undang Nomor 25 Tahun 2004 tentang Sistem Perencanaan Pembangunan Nasional dan Undang-Undang Nomor 23 Tahun 2014 tentang Pemerintahan Daerah disebutkan bahwa Pemerintah Daerah wajib menyusun perencanaan pembangunan daerah sebagai bagian dari sistem perencanaan pembangunan nasional. Dokumen perencanaan pembangunan harus disusun secara sistematis, terarah, terpadu dan berkelanjutan. Untuk menjamin sinergitas perencanaan, RKPK disusun berdasarkan pendekatan partisipatif, teknokratif, politis serta *top-down* dan *bottom-up*, dengan berorientasi secara Holistik, Tematik, Integratif dan Spasial (HTIS).

RKPK disusun melalui tahapan persiapan penyusunan RKPK, penyusunan rancangan awal RKPK, penyusunan rancangan RKPK, pelaksanaan Musrenbang RKPK, perumusan rancangan akhir RKPK dan penetapan RKPK. Proses penyusunan program dan kegiatan RKPK dilakukan mulai dari proses Musrenbang RKPK di Gampong, Musrenbang RKPK di Kecamatan, Forum Gabungan Perangkat Daerah, Musrenbang RKPK di Kota serta penyusunan dan penetapan RKPK. Untuk menyinergikan dan mengharmoniskan penyusunan RKPK, dilakukan penjaringan saran dan masukan dari stakeholder melalui Konsultasi Publik. Selain itu, aspirasi masyarakat baik yang disalurkan melalui

usulan Musrenbang Gampong atau pun dari hasil reses yang menjadi pokok-pokok pikiran DPRK juga menjadi masukan dalam penyusunan RKPK yang diharmonisasi dalam Sistem Informasi Pemerintahan Daerah (SIPD).

Pada orientasi substansi, penyusunan RKPK menggunakan pendekatan holistik-tematik, integratif dan spasial. Pendekatan holistik-tematik dilaksanakan dengan mempertimbangkan keseluruhan unsur/bagian/kegiatan pembangunan sebagai satu kesatuan faktor potensi, tantangan, hambatan dan/atau permasalahan yang saling berkaitan satu dengan lainnya. Pendekatan integratif dilaksanakan dengan menyatukan beberapa kewenangan ke dalam satu proses terpadu dan fokus yang jelas dalam upaya pencapaian tujuan pembangunan daerah. Sementara pendekatan spasial dilaksanakan dengan mempertimbangkan dimensi keruangan dalam perencanaan. Secara diagramatis, skema alur penyusunan RKPK dapat dilihat pada Gambar 1.1.

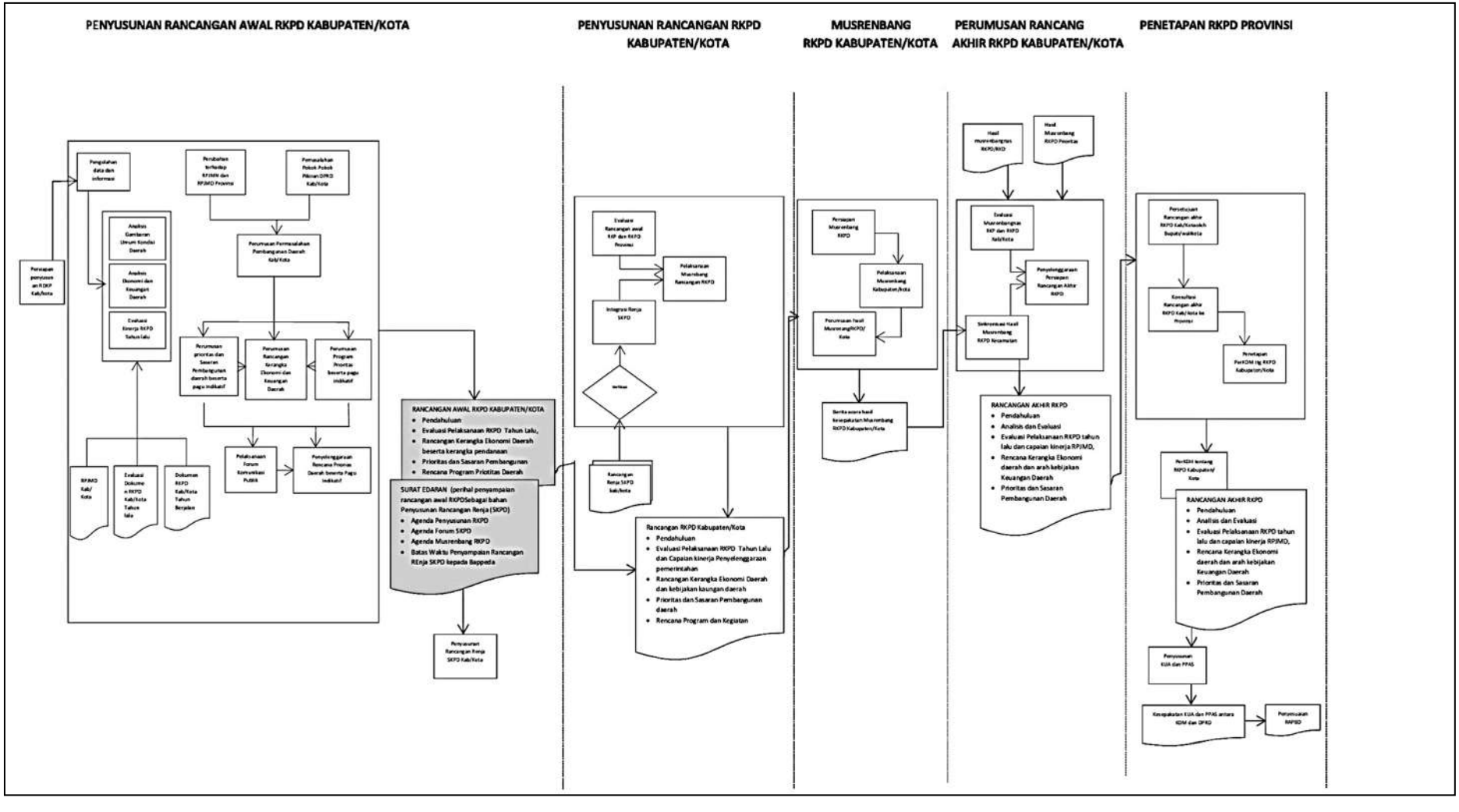

Gambar 1.1.
Diagram Alir Perencanaan

1.2. Dasar Hukum Penyusunan

Penyusunan RKPK Kota Sabang Tahun 2022 mendasarkan pada peraturan yang terkait yaitu:

1) Undang-Undang Nomor 25 Tahun 2004 tentang Sistem Perencanaan Pembangunan Nasional (Lembaran Negara Republik Indonesia Tahun 2004 Nomor 104, Tambahan Lembaran Negara Republik Indonesia Nomor 4421);
2) Undang-Undang Nomor 33 Tahun 2004 tentang Perimbangan Keuangan Antara Pemerintah Pusat dan Pemerintahan Daerah (Lembaran Negara Republik Indonesia Tahun 2004 Nomor 126, Tambahan Lembaran Negara Republik Indonesia Nomor 4438);
3) Undang-Undang Nomor 23 Tahun 2014 tentang Pemerintahan Daerah (Lembaran Negara Republik Indonesia Tahun 2014 Nomor 244, Tambahan Lembaran Negara Republik Indonesia Nomor 5587) sebagaimana telah diubah beberapa kali terakhir dengan Undang-Undang Nomor 9 Tahun 2015 tentang Perubahan Kedua Atas Undang-Undang Nomor 23 Tahun 2014 tentang Pemerintahan Daerah (Lembaran Negara Republik Indonesia Tahun 2015 Nomor 58, Tambahan Lembaran Negara Republik Indonesia Nomor 5679);
4) Peraturan Pemerintah Nomor 58 Tahun 2005 tentang Pengelolaan Keuangan Daerah, (Lembaran Negara Republik Indonesia Tahun 2005 Nomor 140, Tambahan Lembaran Negara Republik Indonesia Nomor 4578);
5) Peraturan Presiden Nomor 18 Tahun 2020 tentang Rencana Pembangunan Jangka Menengah Nasional Tahun 2020-2024 (Lembaran Negara Republik Indonesia Tahun 2020 Nomor 10);
6) Peraturan Presiden Nomor 85 Tahun 2021 tentang Rencana Kerja Pemerintah (RKP) Tahun 2022 (Lembaran Negara Republik Indonesia Tahun 2021 Nomor 211);
7) Peraturan Menteri Dalam Negeri Nomor 13 Tahun 2006 tentang Pedoman Pengelolaan Keuangan Daerah, sebagaimana telah diubah dengan Peraturan Menteri Dalam Negeri Nomor 21 Tahun 2011 tentang Perubahan Kedua Atas Peraturan Menteri Dalam Negeri Nomor 13 Tahun 2006 tentang Pedoman Pengelolaan Keuangan Daerah (Berita Negara Republik Indonesia Tahun 2011 Nomor 310);
8) Peraturan Menteri Dalam Negeri Nomor 86 Tahun 2017 tentang Tata Cara Perencanaan, Pengendalian dan Evaluasi Pembangunan Daerah, Tata Cara Evaluasi Rancangan Peraturan Daerah Tentang Rencana Pembangunan Jangka Panjang Daerah dan Rencana Pembangunan Jangka Menengah

Daerah, serta Tata Cara Perubahan Rencana Pembangunan Jangka Panjang Daerah, Rencana Pembangunan Jangka Menengah Daerah, dan Rencana Kerja Pemerintah Daerah (Berita Negara Republik Indonesia Tahun 2017 Nomor 1312);

9) Peraturan Menteri Dalam Negeri Nomor 70 Tahun 2019 tentang Sistem Informasi Pemerintahan Daerah (Berita Negara Republik Indonesia Tahun 2019 Nomor 1114);
10) Peraturan Menteri Dalam Negeri Nomor 90 Tahun 2019 tentang Klasifikasi, Kodefikasi, dan Nomenklatur Perencanaan Pembangunan dan Keuangan Daerah (Berita Negara Republik Indonesia Tahun 2019 Nomor 1447);
11) Peraturan Menteri Dalam Negeri Nomor 17 Tahun 2021 tentang Pedoman Penyusunan Rencana Kerja Pemerintah Daerah Tahun 2022 (Berita Negara Republik Indonesia Tahun 2021 Nomor 496);
12) Keputusan Menteri Dalam Negeri Nomor 050-3708 Tahun 2020 tentang Hasil Verifikasi dan Validasi Pemutakhiran Klasifikasi, Kodefikasi dan Nomenklatur Perencanaan Pembangunan dan Keuangan Daerah;
13) Qanun Aceh Nomor 9 Tahun 2012 tentang Rencana Pembangunan Jangka Panjang Aceh Tahun 2005-2025 (Lembaran Aceh Tahun 2012 Nomor 9, Tambahan Lembaran Aceh Nomor 9);
14) Qanun Aceh Nomor 13 Tahun 2013 tentang Rencana Tata Ruang Wilayah Aceh Tahun 2013-2033 (Lembaran Aceh Tahun 2014 Nomor 1, Tambahan Lembaran Aceh Nomor 62);
15) Qanun Aceh Nomor 1 Tahun 2019 tentang Rencana Pembangunan Jangka Menengah Aceh Tahun 2017-2022 (Lembaran Aceh Tahun 2019 Nomor 9);
16) Peraturan Gubernur Aceh Nomor 29 Tahun 2021 tentang Rencana Kerja Pemerintah Aceh (RKPA) Tahun 2022 (Berita Daerah Aceh Tahun 2021 Nomor 28);
17) Qanun Kota Sabang Nomor 4 Tahun 2009 tentang Rencana Pembangunan Jangka Panjang Daerah Kota Sabang 2007-2027 (Lembaran Aceh Tahun 2009 Nomor 4);
18) Qanun Kota Sabang Nomor 6 Tahun 2012 tentang Rencana Tata Ruang Wilayah Kota Sabang 2012-2032 (Lembaran Daerah Kota Sabang Tahun 2012 Nomor 6, Tambahan Lembaran Daerah Kota Sabang Nomor 17);
19) Qanun Kota Sabang Nomor 2 Tahun 2018 tentang Rencana Pembangunan Jangka Menengah Kota Sabang Tahun 2017-2022 (Lembaran Daerah Kota Sabang Tahun 2018 Nomor 2); dan
20) Qanun Kota Sabang Nomor 2 Tahun 2021 tentang Perubahan atas Qanun Kota Sabang tentang Rencana Pembangunan Jangka Menengah Kota Sabang Tahun 2017-2022 (Lembaran Daerah Kota Sabang Tahun 2021 Nomor 2).

1.3. Hubungan antar Dokumen

Dokumen perencanaan yang harus dimiliki oleh Pemerintah Kota terdiri dari RPJPD, RPJMK, dan RKPK. Masing-masing dokumen merupakan hirarki yang saling berhubungan. RPJPD adalah dokumen perencanaan yang menjelaskan tentang visi, misi, arah dan sasaran pembangunan daerah selama 20 tahun yang kemudian dijabarkan dalam arah pembangunan tiap lima tahun dalam bentuk RPJMK. Selanjutnya RPJMK dijabarkan ke tahapan pelaksanaan tujuan dan sasaran untuk satu tahun dalam bentuk RKPK sehingga konsistensi antar dokumen perencanaan dapat terjaga dan berjalan dalam satu benang merah yang saling terkait. RKPK juga diserasikan dengan RKP yang diperoleh dari forum Musrenbang Nasional. Selanjutnya, RKPK menjadi acuan Renja PD dan menjadi pedoman bagi penyusunan dokumen Kebijakan Umum APBK serta Prioritas dan Plafon Anggaran Sementara. KUA dan PPAS yang telah disepakati Kepala Daerah dan DPRK menjadi pedoman perangkat daerah dalam menyusun RKA-PD, yang selanjutnya akan menjadi bahan penyusunan Rancangan Anggaran Pendapatan dan Belanja Kota (RAPBK) Sabang.

Penyusunan RKPK Sabang Tahun 2022 diperlukan untuk menjamin keselarasan, keterkaitan dan konsistensi dalam sistem pembangunan daerah antara perencanaan, penganggaran, pelaksanaan dan pengawasan yang berdasarkan pada evaluasi capaian sampai dengan tahun 2020. Secara umum, keterkaitan antar dokumen perencanaan telah diatur dalam Undang-undang Nomor 25 Tahun 2004 tentang Sistem Perencanaan Pembangunan Nasional (SPPN), sebagaimana ditunjukkan Gambar 1.2.

Untuk menjamin akuntabilitas dan keterkaitan antara perencanaan dan penganggaran, Pemerintah Kota Sabang telah menerapkan penggunaan sistem informasi berbasis web yang saling terintegrasi mulai dari perencanaan dan penganggaran, dan sistem informasi lain yang terkait yang ada di Kota Sabang.

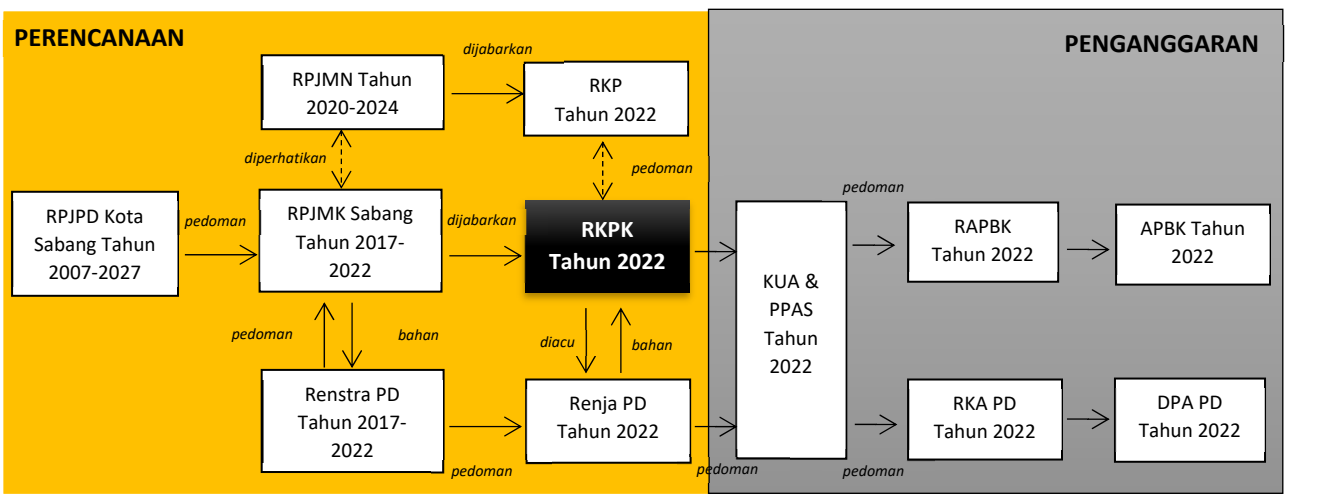

Gambar 1.2.
Hubungan antar Dokumen terhadap RKPK Tahun 2022

Penyusunan dokumen RKPK Tahun 2022 juga harus memperhatikan berbagai dokumen perencanaan pembangunan sektoral nasional maupun daerah, antara lain Grand Design Reformasi Birokrasi 2010-2025 dan Strategi Nasional Pencegahan dan Pemberantasan Korupsi Jangka Panjang Tahun 2012-2025.

Selanjutnya dokumen perencanaan multisektor di tingkat Kota Sabang yang terkait dengan RKPK tahun 2022 antara lain: Rencana Tata Ruang Wilayah Kota Sabang Tahun 2012-2032, Pencegahan dan Peningkatan Kualitas Perumahan Kumuh dan Permukiman Kumuh, Strategi Penanggulangan Kemiskinan Daerah Tahun 2020-2022, Rencana Pengelolaan Danau Aneuk Laot.

1.4. Maksud dan Tujuan

Penyusunan RKPK Kota Sabang Tahun 2022 dimaksudkan sebagai Pedoman arah kebijakan pembangunan kota tahun 2022 serta sebagai upaya perwujudan rencana program dan kegiatan prioritas pembangunan kota tahun 2022.

Sedangkan tujuan dari dokumen RKPK Tahun 2022 ini adalah untuk:

1. Memberikan landasan operasional bagi seluruh Perangkat Daerah di lingkungan Pemerintah Kota Sabang dalam menyusun Rencana Kerja Tahun 2022;
2. Tersedianya dokumen perencanaan pembangunan tahun 2022 yang berpedoman pada dokumen RPJPD Kota Sabang Tahun 2007-2027 dan RPJMK Tahun 2017-2022;

3. Tersedianya acuan untuk penyusunan Kebijakan Umum APBK (KUA) Kota Sabang Tahun 2022 serta Prioritas dan Plafon Anggaran Sementara (PPAS) Kota Sabang Tahun 2022;
4. Tersedianya acuan untuk penyusunan Rencana Anggaran Pendapatan dan Belanja Kota (RAPBK) Tahun 2022; dan
5. Menjadi alat untuk menjamin keterkaitan perencanaan, penganggaran, pelaksanaan dan pengawasan pembangunan daerah.

1.5. Sistematika Penyusunan RKPK Sabang Tahun 2022

RKPK Sabang Tahun 2022 disusun dengan sistematika sebagai berikut:

BAB I PENDAHULUAN

Memuat latar belakang, dasar hukum penyusunan, hubungan antar dokumen, maksud dan tujuan serta sistematika RKPK.

BAB II GAMBARAN UMUM KONDISI DAERAH

Memuat kondisi umum daerah; evaluasi pelaksanaan program dan kegiatan RKPK Tahun 2020 dan realisasi capaian RPJMD 2017- 2022; serta permasalahan pembangunan daerah yang masih dihadapi.

BAB III KERANGKA EKONOMI DAN KEUANGAN DAERAH

Memuat penjelasan tentang kondisi ekonomi tahun 2020 dan perkiraan tahun 2022, yang antara lain mencakup indikator pertumbuhan ekonomi daerah, sumber-sumber pendapatan dan kebijakan yang diperlukan dalam pembangunan perekonomian daerah yang meliputi pendapatan daerah, belanja daerah dan pembiayaan daerah.

BAB IV SASARAN DAN PRIORITAS PEMBANGUNAN DAERAH

Memuat prioritas dan sasaran pembangunan kota berdasarkan hasil analisis terhadap hasil evaluasi pelaksanaan RKPK tahun 2020 dan capaian kinerja yang direncanakan dalam RPJMK, identifikasi permasalahan di tingkat daerah dan nasional, rancangan kerangka ekonomi daerah beserta kerangka pendanaan.

BAB V RENCANA KERJA DAN PENDANAAN DAERAH

Memuat penjelasan mengenai rencana program dan kegiatan yang diperlukan untuk mencapai sasaran pembangunan dalam kerangka regulasi dan pendanaan. Memastikan kesinambungan kebijakan yang telah disetujui, mengakomodir prakiraan maju program dan kegiatan serta perhitungan kebutuhan dana untuk tahun 2022.

BAB VI KINERJA PENYELENGGARAAN PEMERINTAHAN DAERAH

Memuat paparan mengenai penetapan indikator kinerja perangkat daerah dan gambaran tentang ukuran keberhasilan kinerja perangkat daerah. Tingkat akumulasi keberhasilan akan disajikan dalam bentuk tabel Indikator Kinerja Utama yang rinci dan terukur.

BAB VII PENUTUP

BAB II

GAMBARAN UMUM KONDISI DAERAH

2.1. Gambaran Umum Kondisi Daerah

Perkembangan Kota Sabang bertumpu pada beberapa sektor, yaitu pariwisata, perdagangan dan jasa, perikanan dan kepelabuhanan yang secara spesifik memancarkan citra kota dan membangun '*image*' Kota Sabang sebagai Kota Wisata dan Kota Jasa. Hal ini terbentuk atas berkembangnya fungsi-fungsi pelayanan kota yang sejalan dengan tumbuh dan berkembangnya pembangunan wilayah perkotaan serta beberapa destinasi wisata baru. Gambaran umum perkembangan Kota Sabang memperlihatkan peta potensi pengembangan wilayah berdasarkan aspek geografi dan demografi, aspek kesejahteraan masyarakat, aspek pelayanan umum dan aspek daya saing daerah.

2.1.1. Aspek Geografi dan Demografi

2.1.1.1. Aspek Geografis

A. Luas dan Letak Wilayah

Luas wilayah Kota Sabang sebesar 12.213,97 Ha, yang meliputi Pulau Weh, Pulau Klah, Pulau Rubiah, Pulau Seulako, dan Pulau Rondo, yang terletak pada garis $05^0$46'28" LU– $05^0$54'28"LU dan $95^0$13'02" BT – $95^0$22'36" BT dengan batas wilayah sebagai berikut:

- Sebelah Utara berbatasan dengan Selat Malaka,
- Sebelah Selatan berbatasan dengan Samudera Hindia,
- Sebelah Barat berbatasan dengan Samudera Hindia, dan
- Sebelah Timur berbatasan dengan Selat Malaka.

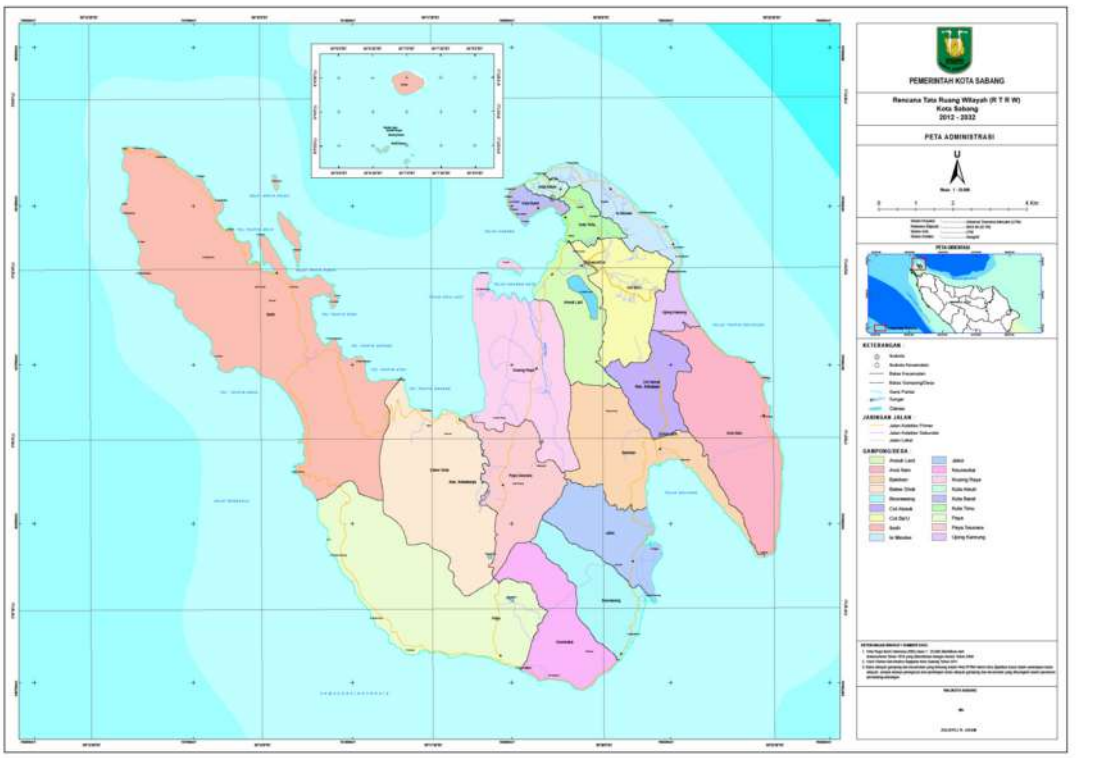

Sumber: RTRW Kota Sabang 2012-2032

Gambar 2.1
Peta Wilayah Administrasi Kota Sabang

Secara administratif, Kota Sabang terdiri dari 2 (dua) kecamatan dan 18 (delapan belas) gampong yang masing-masing kecamatan memiliki luas sebagai berikut: (1) Kecamatan Sukakarya 6.131,85 Ha (50,20%) dengan jumlah gampong 8 (delapan); dan (2) Kecamatan Sukajaya 6.082,12 Ha (49,80%) dengan jumlah gampong 10 (sepuluh).

Berikut luas masing-masing gampong dan kecamatan di Kota Sabang terdapat pada Tabel 2.1.

Tabel 2.1
Pembagian Administrasi Wilayah Kecamatan dan Gampong di Kota Sabang

No	KECAMATAN	GAMPONG		LUAS (Ha)
A.	**Kecamatan Sukakarya**	**No**	**Nama Gampong**	
		1	Gampong Kuta Ateuh	52,04
		2	Gampong Kuta Timu	157,11
		3	Gampong Kuta Barat	88,86
		4	Gampong Aneuk Laot	449,67
		5	Gampong Paya Seunara	564,23
		6	Gampong Batee Shoek	1129,51

No	KECAMATAN	GAMPONG		LUAS (Ha)
		7	Gampong Iboih	2731,16
		8	Gampong Krueng Raya	959,27
B.	**Kecamatan Sukajaya**	**No**	**Nama Gampong**	
		1	Gampong Ie Meulee	306,89
		2	Gampong Ujoeng Kareung	122,60
		3	Gampong Anoe Itam	1018,89
		4	Gampong Cot Ba'U	531,09
		5	Gampong Cot Abeuk	357,18
		6	Gampong Balohan	772,41
		7	Gampong Jaboi	490,14
		8	Gampong Beurawang	469,32
		9	Gampong Keuneukai	568,96
		10	Gampong Paya	1444,64
Total Kota Sabang		**18 Gampong**		**12.213,97**

Sumber: RTRW Kota Sabang Tahun 2012-2032

B. Kondisi Topografi

Secara umum Kota Sabang berada pada ketinggian ±28 m di atas permukaan air laut (dpl). Kondisi morfologinya didominasi oleh pergunungan, yakni sekitar 48,17% dari luas kawasan keseluruhan. Sedangkan secara lebih rinci topografi Kota Sabang meliputi dataran 1,01%, Landai sampai datar 6,03%, bergelombang 31,70%, bergunung 48,17%, sangat curam 14,10 %.

Ditinjau dari kemiringan lerengnya Kota Sabang cukup bervariasi, yaitu di daerah Pulau Weh bagian Barat dan di tengah-tengah bagian Timur merupakan daerah yang berbukit dan bergelombang dengan kemiringan lebih dari 15%. Secara rinci kemiringan lerengnya di Kota Sabang dapat dilihat pada Tabel 2.2.

Tabel 2.2

Kelas Kemiringan Lahan di Kota Sabang

Kelerengan	Kecamatan	Gampong	Luas (Ha)
Sangat Curam			
>40 %	Sukakarya	Aneuk Laot	62.90
>40 %	Sukajaya	Balohan	108.52
>40 %	Sukakarya	Batee Shok	172.69
>40 %	Sukajaya	Beurawang	164.04
>40 %	Sukajaya	Cot Abeuk	49.45
>40 %	Sukakarya	Iboih	437.02
>40 %	Sukajaya	Jaboi	62.31

Kelerengan	Kecamatan	Gampong	Luas (Ha)
>40 %	Sukajaya	Keuneukai	190.78
>40 %	Sukakarya	Krueng Raya	149.48
>40 %	Sukajaya	Paya	219.16
>40 %	Sukakarya	Paya Seunara	105.89
Sub Jumlah			**1.722,24**
Bergunung			
15 - 40 %	Sukakarya	Aneuk Laot	261.70
15 - 40 %	Sukajaya	Anoe Itam	167.11
15 - 40 %	Sukajaya	Balohan	410.33
15 - 40 %	Sukakarya	Batee Shok	746.28
15 - 40 %	Sukajaya	Beurawang	233.85
15 - 40 %	Sukajaya	Cot Abeuk	227.93
15 - 40 %	Sukajaya	Cot Ba'U	160.54
15 - 40 %	Sukakarya	Iboih	1934.00
15 - 40 %	Sukajaya	Jaboi	178.44
15 - 40 %	Sukajaya	Keuneukai	299.44
15 - 40 %	Sukakarya	Krueng Raya	390.83
15 - 40 %	Sukakarya	Kuta Barat	39.78
15 - 40 %	Sukakarya	Kuta Timu	22.46
15 - 40 %	Sukajaya	Paya	533.32
15 - 40 %	Sukakarya	Paya Seunara	225.64
15 - 40 %	Sukajaya	Ujoeng Kareung	51.71
Sub Jumlah			**5.883,38**
Bergelombang			
5 - 15 %	Sukakarya	Aneuk Laot	124.48
5 - 15 %	Sukajaya	Anoe Itam	851.78
5 - 15 %	Sukajaya	Balohan	177.31
5 - 15 %	Sukakarya	Batee Shok	208.98
5 - 15 %	Sukajaya	Beurawang	51.56
5 - 15 %	Sukajaya	Cot Abeuk	78.05
5 - 15 %	Sukajaya	Cot Ba'U	204.14
5 - 15 %	Sukakarya	Iboih	300.60
5 - 15 %	Sukajaya	Ie Meulee	232.64
5 - 15 %	Sukajaya	Jaboi	187.94

Kelerengan	Kecamatan	Gampong	Luas (Ha)
5 - 15 %	Sukajaya	Keuneukai	66.34
5 - 15 %	Sukakarya	Krueng Raya	335.50
5 - 15 %	Sukakarya	Kuta Ateuh	10.40
5 - 15 %	Sukakarya	Kuta Barat	26.89
5 - 15 %	Sukakarya	Kuta Timu	109.02
5 - 15 %	Sukajaya	Paya	621.11
5 - 15 %	Sukakarya	Paya Seunara	232.46
5 - 15 %	Sukajaya	Ujoeng Kareung	52.54
Sub Jumlah			**3.871,75**
Landai			
2 - 5 %	Sukakarya	Aneuk Laot	0.60
2 - 5 %	Sukajaya	Balohan	76.25
2 - 5 %	Sukakarya	Batee Shok	1.57
2 - 5 %	Sukajaya	Beurawang	19.86
2 - 5 %	Sukajaya	Cot Abeuk	1.74
2 - 5 %	Sukajaya	Cot Ba'U	140.20
2 - 5 %	Sukakarya	Iboih	29.63
2 - 5 %	Sukajaya	Ie Meulee	74.25
2 - 5 %	Sukajaya	Jaboi	61.44
2 - 5 %	Sukajaya	Keuneukai	12.40
2 - 5 %	Sukakarya	Krueng Raya	16.51
2 - 5 %	Sukakarya	Kuta Ateuh	41.64
2 - 5 %	Sukakarya	Kuta Barat	22.19
2 - 5 %	Sukakarya	Kuta Timu	25.63
2 - 5 %	Sukajaya	Paya	71.05
2 - 5 %	Sukajaya	Ujoeng Kareung	18.35
Sub Jumlah			**6.13,30**
Datar			
0 - 2 %	Sukajaya	Cot Ba'U	26.21
0 - 2 %	Sukakarya	Iboih	29.91
0 - 2 %	Sukakarya	Krueng Raya	66.94
0 - 2 %	Sukakarya	Paya Seunara	0.23
Sub Jumlah			**123,30**
Jumlah			**12.213,97**

Sumber: RTRW Kota Sabang Tahun 2012-2032

Kondisi daerah yang datar relatif terbatas, yaitu hanya di sekitar pantai, Bandara Maimun Saleh dan Gampong Paya Seunara. Di dalam rencana pengembangan kota harus dicarikan berbagai alternatif untuk pemanfaatan lahan yang berbukit, misalnya untuk pertanian atau perkebunan.

Kemiringan lereng yang dijumpai pada Pulau Weh sangat dipengaruhi oleh adanya struktur geologi yang ada, akibat adanya pelurusan-pelurusan yang berarah relatif Barat Laut - Tenggara maka punggungan-punggungan yang dijumpai juga berarah relatif Tenggara – Barat Daya. Kemiringan lereng yang kurang dari 15 % ditemukan pada kawasan pesisir dan pada perpotongan dua kelurusan yang akhirnya membentuk suatu dataran pantai serta secara otomatis merupakan muara sungai.

Pada daerah dataran ini dimanfaatkan sebagai kawasan permukiman dan juga sarana infrastruktur pendukung lainnya. Secara geologi daerah ini tersusun oleh endapan yang berumur Kuarter berupa endapan muara sungai dan endapan pasir pantai. Kemiringan lereng antara 15 - 30 % sebagaimana kedua pulau lainnya menempati pada daerah yang terluas yang berupa perbukitan yang secara geologi tersusun oleh batuan vulkanik yang berumur sebelum Kuarter. Sedangkan daerah yang mempunyai kemiringan lereng lebih dari >30% menempati bagian lembah kelurusan yang ada.

C. Kondisi Klimatologi

Kondisi klimatologi dapat didasarkan pada komponen suhu udara, kelembaban udara, tekanan udara, curah hujan, dan hari hujan. Secara umum, rata-rata curah hujan tertinggi di Kota Sabang selama tahun 2020 terjadi pada bulan Desember, yaitu sebanyak 382 mm. Kelembaban udara rata-rata cukup tinggi, tertinggi terjadi pada bulan Maret sebesar 96-82 % dan terendah pada bulan April sebesar 85-70%. Tekanan udara rata-rata sebesar 996,43 Mbs dan suhu udara rata-rata 29,83°C.

Tabel 2.3

Kondisi Klimatologi Kota Sabang Tahun 2020

No	Bulan	Suhu Udara (°C)	Kelembaban Udara (%)	Tekanan Udara (Mbs)	Curah Hujan (mm)	Hari Hujan
1	Januari	34,4-27,6	95-80	995,3-1000,3	123,6	15
2	Februari	31,7-27,7	88-73	994,1-999,6	13,3	4
3	Maret	30,0-27,6	96-82	995,3-998,6	102,9	10
4	April	31,5-27,6	85-70	992,6-998,0	19,0	5
5	Mei	32,4-28,5	87-73	993,7-998,7	123,7	11
6	Juni	34,6-28,2	88-75	993,7-997,1	90,8	10
7	Juli	32,2-27,6	89-72	993,0-997,9	119,6	11
8	Agustus	30,0-27,3	90-74	993,7-998,6	140,6	12

No	Bulan	Suhu Udara (°C)	Kelembaban Udara (%)	Tekanan Udara (Mbs)	Curah Hujan (mm)	Hari Hujan
9	September	30,7-26,9	91-72	995,1-999,5	153,7	13
10	Oktober	30,0-26,4	91-74	994,9-998,6	235,3	17
11	November	30,5-26,7	92-78	994,5-998,0	290,0	18
12	Desember	39,7-26,0	95-85	995,5-998,1	382,0	19

Sumber: BMKG Kota Sabang, 2021

D. Kondisi Geologi

Formasi bebatuan Pulau Weh dapat dibagi menjadi 3 satuan atau formasi, yaitu (dari tua ke muda):

1. Formasi Gunung Api Pulau Weh, berumur Pleistosen dan tersusun atas tuf, aglomerat, lava, dan kubah andesit. Formasi ini menyebar disebagian besar Pulau Weh, yaitu Gunung Iboih, Cot Parada, Cot Lhueng Angen, Cot Pawang, Gunung Sarung Keris, Gunung Kulam, Cot Palana, Gunung Leumo Mate, Gunung Simere Guh, Cot Labu Batu, Cot Batee Dong, Sabang dan sekitarnya;
2. Formasi Seulimeum, berumur Pleistosen, tersusun atas batu gamping koral berwarna coklat muda keputihan gelap, mengandung cangkang binatang karang. Formasi ini menyebar di perbukitan bagian Timur Pulau Weh, membujur dari Utara ke Selatan didaerah Ujong Hud, Cot Ba'U, Ujong Reuteuk, Ujong Mentigu, Anoe Itam dan sekitarnya. Batuan ini diduga menumpang diatas Formasi Gunung Api Pulau Weh; dan
3. Satuan Aluvium, berumur Holosen, disusun oleh kerikil, pasir dan lempung. Dijumpai didataran pantai dan sungai di Balohan, sekitar Danau Aneuk Laot, Paya Seunara dan sekitarnya.

Kondisi bebatuan tersebut mendukung pula struktur geologi yang ada termasuk patahan dan gerakan tanah lainnya. Struktur sesar di Pulau Weh cukup berkembang yaitu berupa sesar mendatar.

Zona sesar ini merupakan kelanjutan dari sesar utama yang membelah Pulau Sumatra, yakni kelanjutan sistem sesar Sumatra/Semangko, dan sesar Lam Teuba Baro. Terbentuknya zona depresi semangko yang menerus ke arah Barat hingga Pulau Weh mengakibatkan tumbuh gunung api Pulau Weh dan mengalami depresi tektonik.

Zona sesar Lam Teuba Baro di daratan Sumatra diperkirakan menerus hingga ke Pulau Weh, dimulai dari Teluk Balohan ke arah Utara Kota Sabang. Sesar lain yang terdapat di Pulau Weh ini berada di sebelah barat, yakni sesar yang terdapat di daerah Jaboi, menerus kearah Pria Laot dengan arah relatif Tenggara-Barat Laut (Bennet, dkk). Lebih jelasnya, kondisi geologi dapat dilihat pada Gambar 2.2.

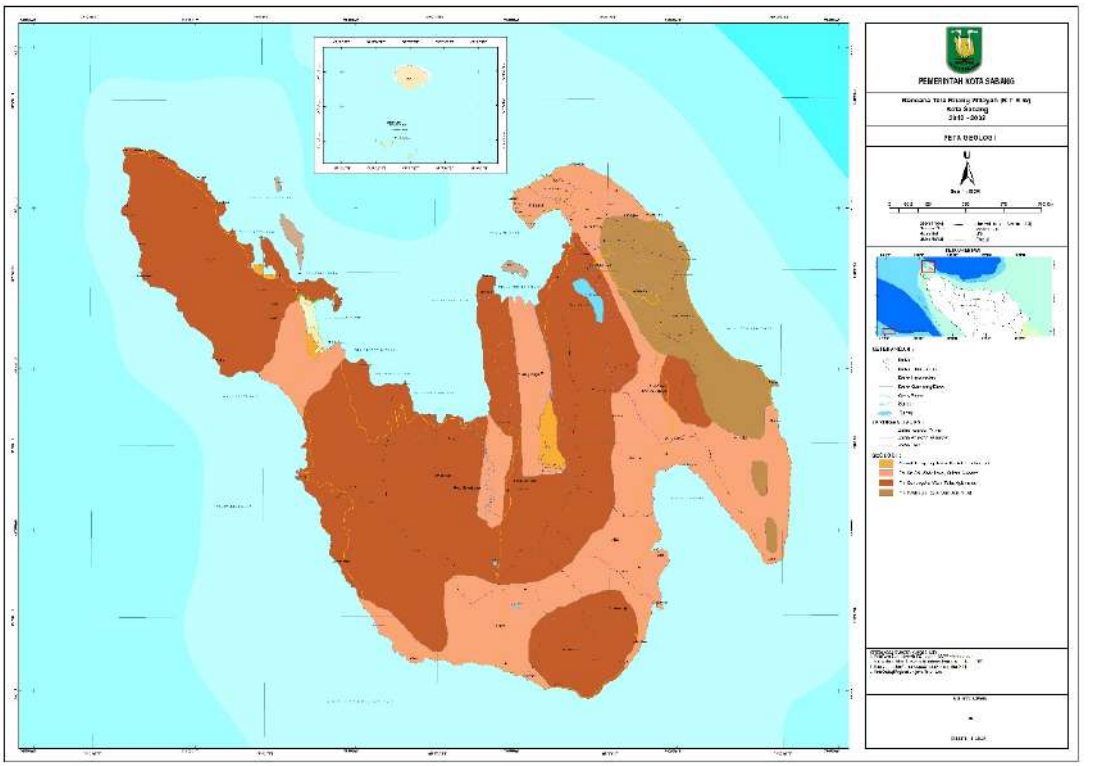

Sumber: RTRW Kota Sabang 2012-2032

Gambar 2.2
Peta Geologi Kota Sabang

E. Kondisi Hidrologi

Sumber daya air di Kota Sabang terdiri dari air permukaan, air tanah dan mata air. Sungai-sungai yang terdapat di Pulau Weh umumnya memiliki ukuran relatif kecil dan pendek. Daerah Aliran Sungai (DAS) yang ada di Pulau Weh Sabang adalah Sub DAS antara lain Sub DAS Aneuk Laot, Sub DAS Anoe Itam, Sub DAS Ceuhum, Sub DAS Guasarang, Sub DAS Iboih, Sub DAS Keuneukai, Sub DAS Krueng Balohan, Sub DAS Krueng Ceunohot, Sub DAS Paya Seunara, Sub DAS Pria Laot, Sub DAS Teupin Kareung, dan Sub DAS Ujong Ba'U.

F. Penggunaan Lahan

Kota Sabang sebagai memiliki ciri khas wilayah kota kepulauan. Hal ini dapat dilihat dari jenis penggunaan lahan yang terdiri dari kawasan lindung dan

sebagian lahan terbangun yang didukung aktifitas perdagangan dan jasa. Penggunaan lahan di Kota Sabang didominasi oleh kawasan lindung dengan luas 3.233,15 ha atau 18,40%, TWA Pulau Weh Sabang 1.280,47 ha, TWAL Kepulauan Weh Sabang seluas 5.244,74 ha dan Kawasan Penggunaan lain (APL) seluas 7.815,60 ha . (Surat Keputusan Menteri Lingkungan Hidup dan Kehutanan Nomor. SK.859/MenLHK/Setjen/PLA.2/11/2016).

Tabel 2.4
Jenis Penggunaan Lahan

No	Jenis Penggunaan Lahan	Luas (ha)	(%)
1	Kawasan Lindung	3.233,15	18,40
2	Kawasan TWA Pulau Weh Sabang	1.280,47	7,29
3	Kawasan TWAL Kepulauan Weh Sabang	5.244,74	29,84
4	Kawasan Penggunaan lain (APL)	7.815,60	44,47

Sumber: SK.859/MenLHK/Setjen/PLA.2/11/2016

G. Potensi Wilayah

Bervariasinya kondisi topografi menjadikan Kota Sabang memiliki panorama alam yang sangat indah. Wilayahnya memiliki alokasi pemetaan kegiatan yang sangat bervariasi sehingga cocok untuk pengembangan agrowisata, pertanian, perikanan, industri, maritim dan pariwisata. Dari keenam sektor tersebut, hanya sektor pariwisata yang sudah mulai berkembang secara signifikan dan berdaya hasil yang menonjol dibandingkan dengan sektor lainnya.

Sektor ini kedepannya sangat menjanjikan, dengan target pasar utamanya adalah turis nasional dan internasional. Dalam tata ruang Kota Sabang, Pemerintah Kota Sabang menuangkan arahan kebijakan pengembangan wilayahnya kedalam bentuk rencana pemanfaatan ruang, dimana baru 35% ruang untuk kawasan pariwisata dan 73% hutan wisata telah dimanfaatkan. Masih banyak kemungkinan potensi sektor pariwisata yang dapat dikembangkan kedepannya, karena masih tersedia peruntukan lahan sebesar 65% untuk pariwisata.

Ditinjau dari distribusi peruntukan lahan yang dituangkan dalam tata Ruang Kota Sabang, arahan pengembangan lahannya lebih dominan diperuntukan untuk kawasan pertanian dan perkebunan serta kawasan perkotaan dan rencana kota baru, dengan tingkat pemanfaatanya untuk kawasan pertanian dan perkebunan telah mencapai 100%, sedangkan kawasan kota dan kota baru masih dibawah 10%, hal ini mengindikasikan potensi pengembangan yang masih terbuka lebar di Kota Sabang dalam bidang pengembangan kawasan perkotaan, baik itu untuk penyediaan sarana dan prasarana di kawasan perkotaan juga untuk aktivitas perdagangan dan jasa. Selanjutnya peruntukan

lahan untuk kawasan pemukiman, kawasan penghijauan, perikanan, industri menduduki peringkat kedua terluas dengan potensi pengembangannya masih terdapat 90% peluang untuk pengembangannya kedepan.

H. Wilayah Rawan Bencana

1. Gempa Bumi

Berdasarkan Pusat Survei Geologi Pulau Weh merupakan daerah yang rawan terhadap goncangan gempa bumi. Berdasarkan catatan yang ada Pulau Weh pernah mengalami gempa bumi dengan besaran magnitude 6-7 skala *richter* dan dalam peta wilayah rawan bencana bumi Indonesia, Kota Sabang dan sekitarnya masuk ke dalam skala V-VI MMI (*Modifield Mercaly Intensity*).

2. Tanah Longsor

Kondisi tanah pada beberapa tempat di Kota Sabang kurang stabil. Hal ini diakibatkan karena struktur geologinya merupakan hasil letusan gunung api yaitu tufa andesit. Jenis batuan ini sifat fisiknya kurang baik, yaitu tidak memberikan tahanan dalam menerima tekanan. Selain itu struktur tanahnya cenderung terjadi perubahan sehingga mudah longsor.

Tabel 2.5

Sebaran Zona Kerentanan Tanah Tinggi di Kota Sabang

Sebaran Zona Kerentanan Tanah Tinggi		**Luas (Ha)**
Kec. Sukajaya		
1.	Anoi Itam	1,62
2.	Balohan	95,69
3.	Beurawang	83,29
4.	Cot Abeuk	45,33
5.	Cot Ba'U	20,90
6.	Jaboi	38,40
7.	Keuneukai	152,52
8.	Paya	114,55
Kec. Sukakarya		
1.	Aneuk Laot	49,62
2.	Iboih	628,65
3.	Paya Seunara	83,56
4.	Batee Shok	151,63
5.	Krueng Raya	247,20
Jumlah		**1.712,96**

Sumber: Hasil analisis, 2013.

3. Abrasi

Dampak dari tsunami telah merusak ekosistem vegetasi yang ada di Pulau Weh. Pantai di Kota Sabang seperti Pantai Sabang, Pantai Iboih, Pantai Sabang *Fair*, dan Pantai Jaboi, kondisinya adalah tergolong pantai yang landai dengan kelerengan kurang dari 2°. Material pantai terdiri dari pasir, pasir lanauan sampai berukuran lempung (*Clay*). Pantai-pantai yang teramati yaitu Pantai Iboih, Pantai Sabang *Fair* dan Pantai Jaboi termasuk pantai-pantai yang berpotensi terjadinya abrasi.

4. Angin

Kota Sabang mengalami dua musim angin yaitu Angin Barat dan Angin Timur. Musim Angin Barat terjadi bulan November sampai Januari dimana merupakan bulan-bulan dengan suhu relatif rendah dan curah hujan yang paling tinggi. Musim Timur terjadi pada bulan Mei hingga Juli. Pada musim ini angin bergerak dari arah Timur kearah Barat dan Barat Daya. Pada bulan-bulan Musim Timur rata-rata suhu udara di Kota Sabang bersekitar antara 26,40 ^{0}C sampai dengan 28,70 ^{0}C. Kelembaban nisbi rata-rata di Kota Sabang bersekitar antara 84% sampai dengan 89%. Secara umum angin pada musim timur merupakan angin rata-rata dengan kecapatan tertinggi dan berpotensi terjadinya puting beliung.

2.1.1.2. Aspek Demografi

A. Struktur Penduduk

1. Perkembangan Jumlah Penduduk

Jumlah penduduk di Kota Sabang pada tahun 2020 menurut data Kependudukan dan Pencatatan Sipil mencapai 42.457 jiwa. Jumlah penduduk di Kota Sabang terus meningkat. Menurut kecamatan, jumlah penduduk paling tinggi berada di Kecamatan Sukajaya (22.064 jiwa atau 51,97 persen), selanjutnya yaitu Kecamatan Sukakarya (20.393 jiwa atau 48,48 persen). Tinggi atau rendah jumlah penduduk di Kota Sabang lebih dipengaruhi oleh pengembangan pusat-pusat pertumbuhan baru, baik kawasan perumahan dan perdagangan jasa.

Tabel 2.6

Jumlah Penduduk Kota Sabang per Kecamatan Tahun 2015-2020

No	Kecamatan	Jumlah Penduduk						Laju Pertumbuhan (%)
		2015	*2016*	*2017*	*2018*	*2019*	*2020**	
1	SUKAJAYA	16.831	17.004	17.178	17.470	17.615	22.064	4,62
2	SUKAKARYA	15.682	16.616	16.800	17.101	17.259	20.393	4,48

No	Kecamatan	Jumlah Penduduk						Laju Pertumbuhan (%)
		2015	*2016*	*2017*	*2018*	*2019*	*2020**	
TOTAL		***32.513***	***33.622***	***33.978***	***34.571***	***34.874***	***41.197***	***42.457***

Sumber: BPS, 2020 dan *Disdukcapil 2021

Laju pertumbuhan penduduk menunjukkan perubahan jumlah penduduk dari waktu ke waktu. Ukuran laju pertumbuhan penduduk menjadi salah satu parameter kondisi kependudukan di suatu wilayah, serta dapat bermanfaat dalam menentukan proyeksi penduduk maupun berkontribusi dalam perencanaan pembangunan wilayah. Laju pertumbuhan penduduk Kota Sabang pada 2015 – 2020 yaitu 4,55 persen.

Laju pertumbuhan penduduk bernilai positif berarti bahwa jumlah penduduk meningkat, sedangkan nilai negatif menunjukkan jumlah penduduk menurun. Menurut tingkat kecamatan, laju pertumbuhan penduduk tertinggi yaitu Kecamatan Sukajaya 4,62 persen, sementara Kecamatan Sukakarya laju pertumbuhannya 4,48 persen.

2. Rasio Jenis Kelamin/*Sex Ratio*

Rasio jenis kelamin (*sex ratio*) merupakan perbandingan antara jumlah penduduk laki-laki dan perempuan. Perhitungan ini dapat menjadi pertimbangan untuk mengetahui dinamika kependudukan berdasarkan jenis kelamin, serta secara lebih jauh dapat diarahkan pada rasio ketergantungan (*dependency ratio*). *Sex ratio* Kota Sabang adalah sebesar 101,41 persen, menunjukkan jumlah penduduk laki-laki yang lebih besar dibandingkan jumlah penduduk perempuan. Begitu pula *sex ratio* menurut kecamatan, memiliki nilai diatas dari 100 persen. *Sex ratio* Kecamatan Sukajaya lebih rendah dari Kecamatan Sukakarya. Tabel 2.7 menunjukkan *sex ratio* per kecamatan di Kota Sabang tahun 2020.

Tabel 2.7

Jumlah Penduduk Kota Sabang menurut Jenis Kelamin dan *Sex Ratio* 2020

No	Kecamatan	Jumlah Penduduk			Rasio Jenis Kelamin (%)
		Laki-Laki	*Perempuan*	*Jumlah Total*	
1	SUKAJAYA	11.095	10.969	22.064	101,15
2	SUKAKARYA	10.282	10.111	20.393	101,69
TOTAL		***21.377***	***21.080***	***42.457***	***101,41***

Sumber: Disdukcapil, 2021.

3. Kepadatan Penduduk

Kepadatan penduduk diformulasikan berdasarkan perbandingan antara jumlah penduduk dengan luas wilayah. Kepadatan penduduk dapat menunjukkan distribusi penduduk secara kasar per satuan luas. Angka rata-rata

kepadatan penduduk di Kota Sabang antara tahun 2015 – 2020 terus mengalami peningkatan. Pada tahun 2020, kepadatan penduduk di Kota Sabang yaitu 337 jiwa/Km2. Rata-rata peningkatan kepadatan penduduk di Kota Sabang pada periode 2015–2020 yaitu 1,24%.

Berdasarkan unit kecamatan, Kecamatan Sukakarya merupakan kecamatan dengan kepadatan penduduk paling tinggi, melebihi rata-rata Kota Sabang yaitu sebesar 363 jiwa/Km2. Kepadatan penduduk di Kecamatan Sukajaya lebih rendah yaitu sebesar 332 jiwa/Km2. Jumlah penduduk yang besar di Kecamatan Sukakarya tersebut juga didukung oleh wilayah yang luas dibandingkan dengan Kecamatan Sukajaya, sehingga kepadatan penduduk cenderung tinggi. Berdasarkan lokasinya, kecamatan dengan kepadatan tinggi sebagian besar tersebar di bagian tengah Kota Sabang, di mana sebagai pusat pengembangan permukiman baru dan perekonomian.

Tabel 2.8

Kepadatan Penduduk Kota Sabang per Kecamatan Tahun 2015-2020

No	**Kecamatan**	**Kepadatan Penduduk (jiwa/km2)**						**Laju Pertumbuhan (%)**
		2015	*2016*	*2017*	*2018*	*2019*	2020*	
1	SUKAJAYA	276	280	283	287	289	332	4,62
2	SUKAKARYA	267	271	274	274	281	363	4,48
TOTAL		***272***	***275***	***279***	***283***	***285***	***337***	***4,38***

Sumber: BPS, 2020 & * Disdukcapil, 2021.

4. Komposisi Penduduk menurut Kelompok Umur

Penduduk dapat dikelompokkan menurut umur, yang dapat dimanfaatkan dalam menyusun perencanaan pemenuhan kebutuhan dasar bagi penduduk seperti kebutuhan pangan, papan, sandang, pendidikan, kesehatan, pekerjaan, dan lain-lain. Hal tersebut disebabkan masing-masing kelompok umur akan memiliki kebutuhan yang berbeda, contohnya tingkat pendidikan. Pada umumnya kelompok umur dibedakan menjadi tiga (3), yaitu: (1) umur 0 – 14 tahun yaitu usia muda/belum produktif; (2) umur 15 – 64 tahun yaitu usia dewasa/usia produktif/usia kerja; dan (3) umur 65 tahun ke atas yaitu usia tua/tidak produktif.

Berdasarkan data yang ada, penduduk menurut kelompok umur pada tahun 2020 menunjukkan dominasi pada penduduk usia produktif. Penduduk pada kelompok umur 0–4 tahun jumlahnya paling banyak, yakni mencapai 3.821 jiwa (8,99 persen), sedangkan penduduk kelompok umur +75 tahun merupakan yang paling sedikit, yakni 680 jiwa (1,60 persen). Apabila dilihat dari kelompok penduduk menurut umur, maka dapat diketahui angka rasio ketergantungan penduduk (*dependency ratio*).

Tabel 2.9
Komposisi Penduduk menurut Usia di Kota Sabang Tahun 2020

No	Kelompok Umur	Laki-Laki (Jiwa)	Perempuan (Jiwa)	Jumlah Total (Jiwa)
1	0-4	1.961	1.860	3.821
2	5-9	2.263	2.092	4.355
3	10-14	2.289	2.086	4.375
4	15-19	1.891	1.809	3.700
5	20-24	1.541	1.504	3.045
6	25-29	1.490	1.553	3.043
7	30-34	1.676	1.824	3.500
8	35-39	1.882	1.845	3.727
9	40-44	1.706	1.534	3.240
10	45-49	1.360	1.334	2.694
11	50-54	964	955	1.919
12	55-59	716	803	1.519
13	60-64	633	663	1.296
14	65-69	447	457	904
15	70-74	275	364	639
16	75+	280	400	680
Jumlah Total		***21.270***	***20.985***	***42.457***

Sumber: Disdukcapil, 2021

Perbandingan kelompok penduduk usia produktif (15-65 tahun) dan usia tidak produktif (0-14 tahun dan lebih dari 65 tahun) di Kota Sabang pada tahun 2020 adalah 64,11persen. Sementara sisanya 37,85% ada penduduk usia tidak produktif dimana 29,56% merupakan penduduk dengan usia muda (dibawah 15 tahun) dan 5,40% merupakan penduduk yang berada di atas usia 65 tahun.

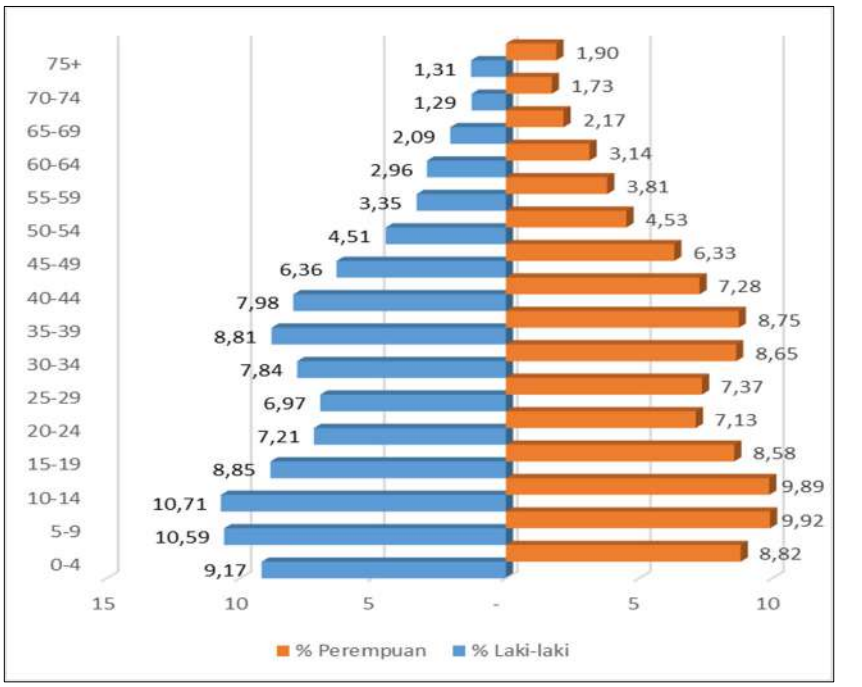

Gambar 2.3

Grafik Komposisi Penduduk menurut Usia di Kota Sabang Tahun 2020 (%)

B. Migrasi

Migrasi merupakan perpindahan penduduk dari satu tempat ke tempat yang lain dalam waktu tertentu, terdiri dari migrasi masuk dan migrasi keluar. Data migrasi ini bermanfaat untuk mengetahui apakah suatu wilayah mempunyai daya tarik bagi penduduk di wilayah sekitarnya. Berdasarkan data migrasi masuk dan migrasi keluar di Kota Sabang, secara keseluruhan jumlah migrasi keluar lebih sedikit dibandingkan dengan migrasi masuk. Tahun 2020 jumlah migrasi keluar dan migrasi masuk, cenderung naik secara signifikan.

Tabel 2.10

Migrasi di Kota Sabang Tahun 2015-2020

No	Jenis Migrasi	2015	2016	2017	2018	2019	2020	Pertumbuhan (%)
1	Migrasi Masuk (orang)	502	670	496	643	758	961	13,87
2	Migrasi Keluar (orang)	306	388	445	436	485	743	19,41
Jumlah Total		***808***	***1058***	***941***	***1079***	***1243***	***1704***	***16,09***

Sumber: Dinas Kependudukan dan Catatan Sipil Kota Sabang, 2021

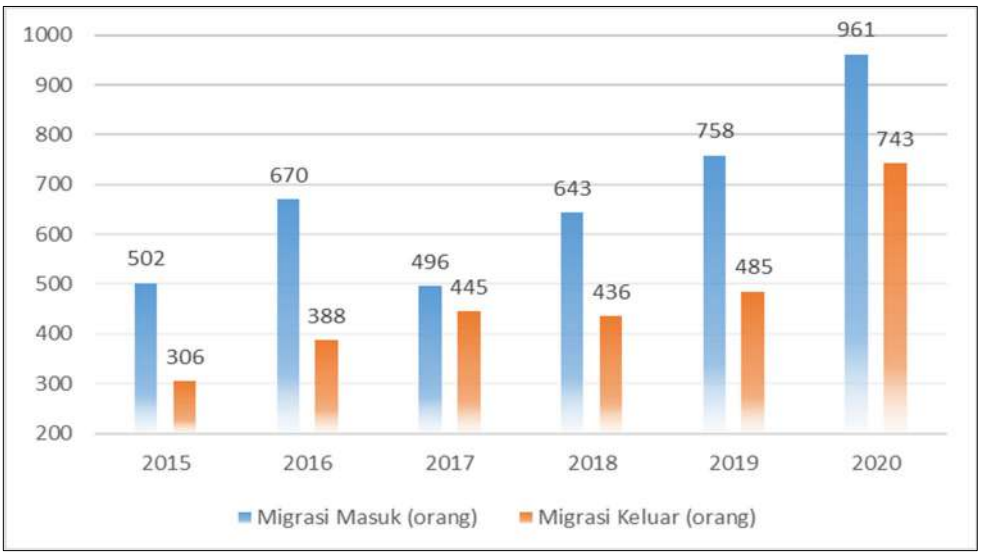

Gambar 2.4
Grafik Migrasi Penduduk di Kota Sabang Tahun 2015-2020

C. Penduduk Menurut Lapangan Pekerjaan

Penduduk menurut pekerjaan atau lapangan usaha dapat memberikan gambaran mengenai struktur ekonomi dan kegiatan ekonomi yang dominan di wilayah Kota Sabang. Lapangan usaha adalah bidang kegiatan atau bidang usaha yang dilakukan perusahaan/usaha/lembaga tempat seseorang bekerja. Seseorang yang mempunyai lebih dari satu pekerjaan selama seminggu yang lalu, maka lapangan pekerjaan utamanya adalah pekerjaan yang memakai waktu terbanyak. Data lapangan usaha dapat dijadikan acuan pemerintah daerah untuk memprioritaskan sektor-sektor tertentu yang menjadi potensi dan mendominasi kegiatan ekonomi di suatu daerah. Data penduduk yang digunakan adalah penduduk usia produktif yang bekerja menurut sektor lapangan pekerjaan. Sektor lapangan pekerjaan secara umum dapat dibedakan menjadi tiga kelompok, yaitu: (1) Sektor primer berupa pemanfaatan sumberdaya alam secara langsung, seperti pertanian; (2) Sektor sekunder berupa pengolahan hasil, seperti industri manufaktur; serta (3) Sektor tersier berupa jasa.

Tabel 2.11

Penduduk Berumur 15 Tahun Ke Atas yang Bekerja Menurut Lap. Usaha

No	Lapangan Pekerjaan	2015	2016	2017	2018	2019	2020
1	*Agriculture* (Pertanian, Kehutanan dan Perikanan) (Jiwa)	2.046	ND	2.231	2.014	1.981	2.156
2	*Manufacture* (Pertambangan, Industri, Listrik, Gas, Air dan Bangunan/ Konstruksi) (Jiwa)	2.298	ND	2.300	2.873	3.197	4.012
3	*Service* (Perdagangan, Angkutan, Keuangan, Jasa Perusahaan dan Jasa Perorangan) (Jiwa)	2.666	ND	11.553	10.404	11.893	11.026
Jumlah Total		***7.010***	***ND***	***16.084***	***15.291***	***17.071***	***17.194***

Sumber: Kota Sabang Dalam Angka, 2021

Catatan: Data tahun 2016 tidak tersedia karena tidak dilakukan survey

Berdasarkan data di atas, lapangan pekerjaan bidang perdagangan, jasa dan keuangan mendominasi jenis pekerjaan yang dilakukan penduduk Kota Sabang dari tahun 2015 hingga 2020, sebesar 64,12 % pada tahun 2020. Sementara itu, pada tahun 2020 penduduk yang bekerja di sektor primer (pertanian/perikanan) sebesar 12,53 % dan sektor sekunder (industri manufaktur) sebesar 23,3 %. Jumlah penduduk yang bekerja cenderung mengalami kenaikan sebesar 0,71 % dari tahun 2019 ke 2020.

2.1.2. Aspek Kesejahteraan Masyarakat

Kesejahteraan masyarakat menjadi salah satu tujuan penting dalam penyelenggaraan pemerintahan maupun dalam pelaksanaan pembangunan. Kesejahteraan masyarakat dapat ditinjau berdasarkan aspek sosial maupun ekonomi. Semakin baik kondisi sosial dan ekonomi masyarakat maka dapat diasumsikan masyarakat semakin sejahtera. Kesejahteraan masyarakat akan mendorong terwujudnya pemberdayaan masyarakat serta peningkatan daya saing. Indikator kesejahteraan masyarakat yang digunakan di sini terdiri dari aspek ekonomi (PDRB, inflasi, ketimpangan, kemiskinan, kriminalitas); aspek sosial (pendidikan, kesehatan, ketenagakerjaan); serta seni budaya dan olahraga.

2.1.2.1. Fokus Kesejahteraan dan Pemerataan Ekonomi

Keberhasilan pembangunan antara lain dapat dilihat pada beberapa indikator utama ekonomi, antara lain pertumbuhan PDRB, laju inflasi, PDRB per

kapita dan indeks gini serta rasio penduduk miskin. Kinerja indikator- indikator tersebut sampai dengan tahun 2020 adalah sebagai berikut:

1. Pertumbuhan PDRB

Salah satu indikator penting untuk mengetahui perkembangan perekonomian suatu daerah dalam suatu periode dapat digambarkan dari data Produk Domestik Regional Bruto (PDRB). Besaran PDRB dapat digunakan sebagai indikator dalam menilai kinerja perekonomian suatu wilayah pada suatu periode tertentu, terutama yang dikaitkan dengan kemampuan suatu wilayah dalam mengelola sumber daya yang dimiliki. PDRB juga dapat digunakan untuk mengetahui nilai produk yang dihasilkan oleh seluruh faktor produksi, besarnya laju pertumbuhan ekonomi dan struktur perekonomian pada satu periode di suatu daerah tertentu.

- PDRB Berdasarkan Lapangan Usaha

Dari tahun 2014, BPS menggunakan metode dan lapangan usaha baru dalam penghitungan PDRB. Penyesuaian ini dilakukan sesuai dengan *System of National Accounts 2008* (SNA 2008) atau Sistem Neraca Nasional (SNN) yang merupakan rekomendasi internasional tentang bagaimana menyusun ukuran aktivitas ekonomi yang sesuai dengan standar neraca baku yang didasarkan pada prinsip-prinsip ekonomi. Jika sebelumnya terdapat 9 jenis lapangan usaha, di penghitungan PDRB yang baru digunakan 17 jenis lapangan usaha. Selain itu, hal baru pada penghitungan PDRB dari tahun 2014 adalah penggunaan tahun dasar penghitungan harga konstan dari sebelumnya tahun 2000 menjadi tahun 2010.

PDRB atas dasar harga konstan menunjukkan nilai tambah barang dan jasa tersebut yang dihitung menggunakan harga yang berlaku pada satun tahun tertentu sebagai tahun dasar. PDRB konstan digunakan untuk mengetahui kemampuan sumber daya dalam mendorong pertumbuhan ekonomi secara riil dari tahun ke tahun atau pertumbuhan ekonomi yang tidak dipengaruhi oleh faktor harga.

Tabel 2.12
Nilai PDRB Menurut Lapangan Usaha Dasar Harga Konstan 2010
Kota Sabang Tahun 2015-2020

Lapangan Usaha	PDRB seri 2010 Atas Dasar Harga Konstan (Juta Rupiah)					
	2015	2016	2017	2018	2019	2020
1. Pertanian, Peternakan, Perburuan dan Jasa Pertanian	45.839,83	47.068,72	48.483,60	49.803,60	51.933,50	76.580,00
2. Kehutanan dan Penebangan Kayu	763,93	768,74	791,80	813,80	799,94	52.296,00
3. Perikanan	19.571,71	20.488,77	21.250,00	22.030,00	23.081,17	803,00
A. Pertanian, Kehutanan, dan Perikanan	66.175,47	68.326,22	70.525,40	72.647,40	75.814,61	23.481,00
B. Pertambangan dan Penggalian	10.428,61	10.738,34	9.980,00	9.230,00	8.992,24	9.028,00
C. Industri Pengolahan	23.360,44	24.034,57	25.087,40	25.927,40	26.640,36	26.246,00
D. Pengadaan Listrik dan Gas	2.429,74	1.941,21	2.002,20	2.182,20	2.348,21	2.324,00
E. Pengadaan Air, Pengelolaan Sampah, Limbah dan Daur Ulang	1.282,09	1.354,84	1.438,00	1.526,00	1.883,30	1.772,00
F. Konstruksi	265.158,75	279.357,89	299.220,70	327.200,70	361.098,53	357.098,00
G. Perdagangan Besar dan Eceran; Reparasi Mobil dan Sepeda Motor	138.254,33	144.439,09	155.704,00	164.258,00	169.164,21	167.265,00
H. Transportasi dan Pergudangan	35.438,69	36.352,22	38.159,40	39.654,90	37.904,34	36.476,00
I. Penyediaan Akomodasi dan Makan Minum	27.995,02	30.196,25	33.345,00	35.133,00	36.847,04	31.647,00
J. Informasi dan Komunikasi	19.531,57	20.549,49	21.700,30	22.725,30	23.819,73	25.820,00
K. Jasa Keuangan dan Asuransi	21.193,44	22.106,21	23.160,00	24.189,00	25.675,31	26.036,00
L. Real Estat	36.312,10	37.319,02	39.177,40	40.337,40	41.709,25	41.909,00
M,N. Jasa Perusahaan	2.771,15	2.826,91	2.830,60	2.871,60	2.919,04	2.804,00
O. Administrasi Pemerintahan, Pertahanan dan Jaminan Sosial Wajib	149.608,09	159.487,60	167.781,00	176.081,00	181.725,94	173.726,00
P. Jasa Pendidikan	38.336,02	39.671,98	41.600,20	44.030,20	48.338,10	49.888,00
Q. Jasa Kesehatan dan Kegiatan Sosial	59.646,48	62.155,50	65.879,80	67.979,80	72.093,59	75.594,00
R,S,T,U Jasa lainnya	15.065,21	16.381,25	17.834,00	18.934,00	20.461,12	20.211,00
Produk Domestik Regional Bruto	912.987,20	957.238,60	1.015.425,20	1.074.907,70	1.137.434,92	1.124.426,00

Sumber: BPS Kota Sabang, 2021

Tabel 2.13
Nilai PDRB Menurut Lapangan Usaha Dasar Harga Berlaku 2010
Kota Sabang Tahun 2015-2020

Lapangan Usaha	PDRB seri 2010 Atas Dasar Harga Berlaku (juta rupiah)					
	2015	2016	2017	2018	2019	2020
1. Pertanian, Peternakan, Perburuan dan Jasa Pertanian	53.905,30	57.258,70	59.224,80	61.486,80	64.369,22	65.151,00
2. Kehutanan dan Penebangan Kayu	929,30	983,10	1.020,90	1.055,90	1.056,84	1.074,00
3. Perikanan	23.636,30	25.258,50	26.838,40	28.627,40	30.383,23	31.323,00
A. Pertanian, Kehutanan, dan Perikanan	78.471,00	83.500,30	87.084,10	91.170,10	95.809,29	97.548,00
B. Pertambangan dan Penggalian	11.654,00	12.218,70	11.238,00	10.488,00	10.520,51	10.756,00
C. Industri Pengolahan	27.828,10	29.299,50	32.546,20	34.848,20	35.718,27	34.086,00
D. Pengadaan Listrik dan Gas	2.384,40	1.910,10	2.063,00	2.284,00	2.499,08	2.464,00
E. Pengadaan Air, Pengelolaan Sampah, Limbah dan Daur Ulang	1.617,70	1.844,20	2.136,00	2.431,00	3.078,82	2.922,00
F. Konstruksi	319.967,10	348.705,80	387.929,00	455.929,00	529.474,77	530.475,00
G. Perdagangan Besar dan Eceran; Reparasi Mobil dan Sepeda Motor	159.502,10	172.545,20	196.139,00	210.314,00	223.108,05	225.421,00
H. Transportasi dan Pergudangan	41.965,30	43.499,60	47.367,50	50.048,50	49.187,29	47.354,00
I. Penyediaan Akomodasi dan Makan Minum	33.220,80	38.026,30	46.129,00	49.820,00	53.343,68	45.319,00
J. Informasi dan Komunikasi	20.725,70	21.921,60	23.298,00	24.382,00	25.663,54	27.664,00
K. Jasa Keuangan dan Asuransi	26.668,30	28.725,30	31.101,00	33.531,00	36.347,85	37.229,00
L. Real Estat	41.065,40	43.100,40	46.562,00	48.927,00	52.289,15	52.689,00
M,N. Jasa Perusahaan	3.086,00	3.191,40	3.232,00	3.320,00	3.413,60	3.259,00
O. Administrasi Pemerintahan, Pertahanan dan Jaminan Sosial Wajib	174.622,60	192.906,90	208.410,40	223.960,40	236.076,74	228.077,00
P. Jasa Pendidikan	42.081,40	44.679,40	49.324,30	53.974,30	63.642,27	66.592,00
Q. Jasa Kesehatan dan Kegiatan Sosial	68.003,00	72.191,40	76.912,00	79.647,00	86.638,46	95.138,00
R,S,T,U Jasa lainnya	16.755,50	18.612,20	21.101,00	23.591,00	25.843,73	26.344,00
Produk Domestik Regional Bruto	1.069.618,20	1.156.878,20	1.272.572,40	1.398.665,40	1.532.655,09	1.533.337,00

Sumber: BPS Kota Sabang, 2021

Berdasarkan perkembangan nilai PDRB, secara keseluruhan struktur perekonomian Kota Sabang tahun 2015-2020 didominasi sektor-sektor tersier. Hal tersebut dapat dikaitkan dengan karakteristik Kota Sabang yang merupakan wilayah destinasi wisata dan sedang melaksanakan pembangunan infrastruktur. Sementara itu, sektor primer menjadi sektor dengan kontribusi terendah di Kota Sabang disebabkan terbatasnya lahan pertanian maupun pertambangan. Laju Pertumbuhan PDRB di Kota Sabang ditunjukkan pada Tabel 2.14 dan Gambar 2.5. Berdasarkan grafik pada gambar tersebut, terlihat bahwa PDRB Kota Sabang semakin meningkat

Tabel 2.14
Laju Pertumbuhan PDRB Kota Sabang Atas Dasar Harga Konstan 2010 menurut Lapangan Usaha Tahun 2015-2020

Lapangan Usaha	Laju Pertumbuhan PDRB seri 2010 (Persen)					
	2015	2016	2017	2018	2019	2020
1. Pertanian, Peternakan, Perburuan dan Jasa Pertanian	2,86	2,68	3,01	2,72	4,28	1,01
2. Kehutanan dan Penebangan Kayu	0,70	0,63	3,00	2,78	-1,70	0,70
3. Perikanan	3,5	4,69	3,72	3,67	4,77	0,38
A. Pertanian, Kehutanan, dan Perikanan	3,02	3,25	3,22	3,01	4,36	1,73
B. Pertambangan dan Penggalian	2,82	2,97	-7,06	-7,52	-2,58	0,40
C. Industri Pengolahan	3,4	2,89	4,36	3,53	2,75	-1,56
D. Pengadaan Listrik dan Gas	6,28	-20,11	3,14	8,99	7,61	-1,02
E. Pengadaan Air, Pengelolaan Sampah, Limbah dan Daur Ulang	4,31	5,67	6,14	6,12	23,41	-5,89
F. Konstruksi	5,4	5,35	7,11	9,35	10,36	-1,11
G. Perdagangan Besar dan Eceran; Reparasi Mobil dan Sepeda Motor	3,85	4,47	7,8	5,49	2,99	-1,12
H. Transportasi dan Pergudangan	12,46	2,58	4,83	3,92	-4,41	-4,02
I. Penyediaan Akomodasi dan Makan Minum	5,06	7,86	10,43	5,36	4,88	-14,11
J. Informasi dan Komunikasi	4,59	5,21	5,6	4,72	4,82	8,40
K. Jasa Keuangan dan Asuransi	3,35	4,31	4,77	4,44	6,14	1,41
L. Real Estat	2,54	2,77	4,98	2,96	3,4	-
M,N. Jasa Perusahaan	1,9	2,01	0,13	1,45	1,65	-3,94
O. Administrasi Pemerintahan, Pertahanan dan Jaminan Sosial Wajib	2,93	6,6	5,2	4,95	3,21	-4,40
P. Jasa Pendidikan	3,64	3,48	4,86	5,84	9,78	3,21
Q. Jasa Kesehatan dan Kegiatan Sosial	3,72	4,21	5,99	3,19	6,05	4,85
R,S,T,U Jasa lainnya	3,05	8,74	8,87	6,17	8,07	-1,12
Produk Domestik Regional Bruto	4,33	4,85	6,07	5,86	5,82	-1,15

Sumber: BPS Kota Sabang, 2021

Rata-rata laju pertumbuhan tahun 2020 sebahagian besar menurun, laju pertumbuhan terbesar terjadi pada lapangan usaha informasi dan komunikasi sekitar 8,40%. Sektor ini sangat berperan dalam kondisi pandemi Covid-19, semua aktivitas melalui daring baik aktifitas lingkungan pendidikan, pemerintahan serta kegiatan sosial kemasyarakatan lainnya. Sedangkan laju pertumbuhan lapangan usaha terendah pada sektor penyediaan akomodasi dan makan minum sebesar -14, 11%. Ini diakibatkan pembatasan kunjungan wisatawan ke Kota Sabang selama Pandemi Covid-19.

Kondisi ekonomi makro selama enam tahun terakhir (tahun 2015 – 2020) menunjukkan kinerja yang signifikan jika dilihat dari Laju Pertumbuhan Ekonomi (LPE) yang merupakan kenaikan *output aggregat* (keseluruhan barang dan jasa yang dihasilkan oleh kegiatan perekonomian) kecuali tahun 2020. Meskipun menurun, namun LPE Kota Sabang masih diatas LPE Nasional dan dibawah Prov. Aceh dan PDRB harga konstan (riil) dapat digunakan untuk menunjukkan laju pertumbuhan ekonomi secara keseluruhan atau setiap kategori dari tahun ke tahun.

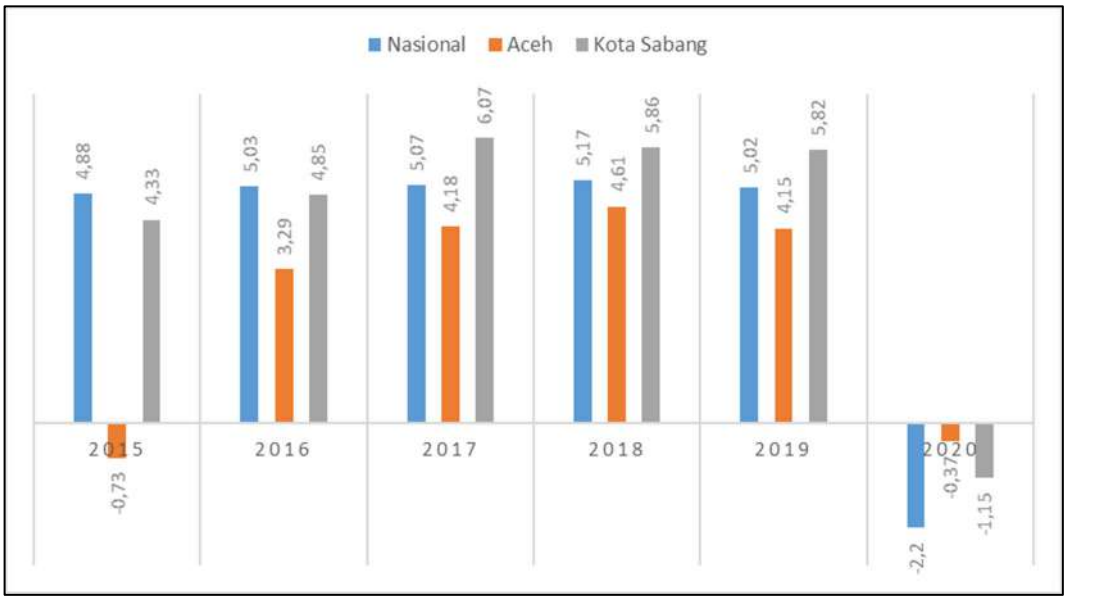

Gambar 2.5
Perkembangan Laju Pertumbuhan Ekonomi Kota Sabang, Aceh dan Nasional

Jika pada tahun 2019 LPE Kota Sabang mencapai 5,82%, maka pada tahun 2020 angka LPE menurun mencapai -1,15%. Secara keseluruhan, LPE Kota Sabang lebih tinggi daripada LPE Nasional. Rata-rata LPE Kota Sabang selama enam tahun terakhir adalah sebesar 4,29%, sedangkan rata-rata LPE Prov. Aceh dan Nasional berada pada kisaran 2,52% dan 3,82%. Seiring dengan dampak dinamika ekonomi global dan regional, dari tahun 2015 sampai 2019 LPE Kota

Sabang cenderung naik dan LPE Provinsi Aceh cenderung berfluktuatif, sedangkan LPE Nasional cenderung mengalami penurunan, dan kembali membaik pada tahun 2016 dan 2018. Khusus Tahun 2020 akibat pandemi Covid-19 pertumbuhan turun di semua level.

Laju pertumbuhan PDRB Kota Sabang tahun 2020 turun mencapai -1,15%, sedikit jauh lebih rendah dibandingkan tahun 2019 dengan pertumbuhan 5,82%. Pada tahun 2020, dari 17 kategori ekonomi, hanya 7 kategori yang mengalami pertumbuhan positif. Sepuluh kategori lainnya mengalami pertumbuhan negatif. Hal tersebut dikarenakan adanya Pandemi COVID-19 yang berdampak pada berbagai sektor dan daerah, khususnya Kota Sabang.

Laju pertumbuhan tertinggi dicapai oleh lapangan usaha informasi dan komunikasi sebesar 23,41% akibat semakin tingginya pemanfaatan alat komunikasi dan informasi semasa pandemi Covid-19. Selanjutnya kegiatan kesehatan dan sosial menyumbang 4,85% akibat banyaknya dampak pandemi covid-19 dan aktifitas sosial untuk mengatasi kerawanan sosial.

- PDRB berdasarkan Pengeluaran

PDRB Pengeluaran menggambarkan aktivitas pengeluaran yang dilakukan para pelaku ekonomi untuk mendapatkan barang dan jasa yang diproduksi tersebut. Melalui PDRB Pengeluaran juga dapat dilihat keterkaitannya dengan penyediaan barang dan jasa yang berasal dari domestik maupun dari impor. Melalui hubungan ini terlihat titik keseimbangan makro antara sisi penyediaan (*supply side*) dan sisi permintaan (*demand side*) barang dan jasa. Dengan demikian PDRB Pengeluaran menjelaskan besarnya nilai barang dan jasa (*output*) yang dihasilkan dalam wilayah domestik, yang digunakan sebagai konsumsi "akhir" oleh masyarakat. Secara spesifik, yang dimaksud dengan konsumsi akhir adalah penggunaan barang dan jasa yang tidak dimaksudkan untuk diproses lebih lanjut (dikonsumsi habis).

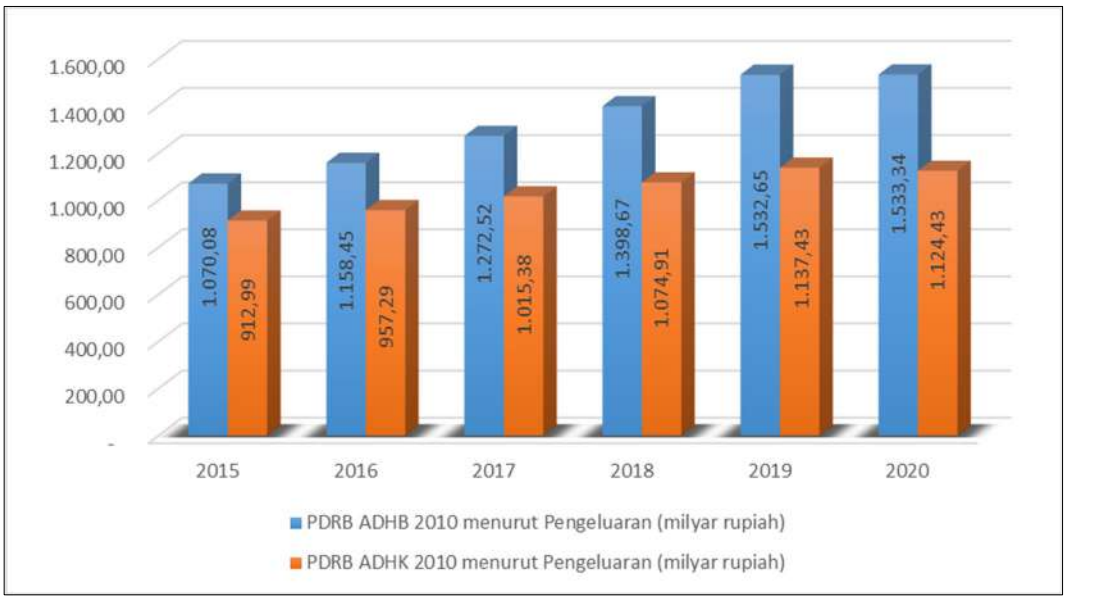

Gambar 2.6
Perkembangan PDRB ADHK dan ADHB Kota Sabang menurut Pengeluaran (Milyar Rupiah) Tahun 2015-2020

Tabel 2.15
PDRB ADHB Kota Sabang Tahun 2015-2020

No	Jenis Pengeluaran	PDRB Kota Sabang ADHB (%)					
		2015	2016	2017	2018	2019	2020
1	Pengeluaran Konsumsi Rumah Tangga	52,94	54,67	54,71	54,00	52,96	53,99
2	Pengeluaran Konsumsi (LNPRT)	5,21	5,55	5,78	5,94	6,07	6,12
3	Pengeluaran Konsumsi Pemerintah	93,35	84,48	79,76	70,61	66,11	60,87
4	Pembentukan Modal Tetap Bruto	79,46	83,19	77,23	72,40	68,47	68,96
5	Perubahan Inventori	0	1,15	4,73	8,23	5,76	2,44
6	Ekspor Barang dan Jasa	-130,96	-129,04	-122,22	-111,23	-99,41	-92,38

Sumber: BPS Kota Sabang, 2021

2. Laju Inflasi Kota Sabang

Laju inflasi merupakan ukuran untuk menggambarkan kenaikan/ penurunan harga dari sekelompok barang dan jasa yang berpengaruh terhadap kemampuan daya beli masyarakat. Secara sederhana, inflasi dapat diartikan

sebagai meningkatnya harga-harga secara umum dan terus menerus. Inflasi timbul karena adanya tekanan dari sisi supply (*cost push inflation*), dari sisi permintaan (*demand pull inflation*), dan dari ekspektasi inflasi. Faktor-faktor terjadinya *cost push inflation* dapat disebabkan oleh depresiasi nilai tukar, dampak inflasi luar negeri terutama negara-negara mitra dagang, peningkatan harga-harga komoditi yang diatur pemerintah (*administered price*), dan terjadi *negative supply shocks* akibat bencana alam dan terganggunya distribusi. faktor penyebab terjadi *demand pull inflation* adalah tingginya permintaan barang dan jasa relatif terhadap ketersediaannya. Dalam konteks makro ekonomi, kondisi ini digambarkan oleh *output* riil yang melebihi *output* potensialnya atau permintaan total (*aggregate demand*) lebih besar dari pada kapasitas perekonomian. Sementara itu, faktor ekspektasi inflasi dipengaruhi oleh perilaku masyarakat dan pelaku ekonomi dalam menggunakan ekspektasi angka inflasi dalam keputusan kegiatan ekonominya.

Untuk mengukur tingkat inflasi, BPS menggunakan ukuran berdasarkan Indeks Harga Konsumen (IHK). Inflasi yang diukur dengan IHK di Indonesia dikelompokkan ke dalam tujuh kelompok pengeluaran, yaitu Kelompok Bahan Makanan; Kelompok Makanan Jadi, Minuman dan Tembakau; Kelompok Perumahan; Kelompok Sandang; Kelompok Kesehatan; Kelompok Pendidikan dan Olahraga; serta Kelompok Transportasi dan Komunikasi. Di samping pengelompokan berdasarkan kelompok pengeluaran tersebut, BPS juga mempublikasikan inflasi berdasarkan pengelompokan lainnya yang dinamakan disagregasi inflasi yang menghasilkan indikator inflasi yang lebih menggambarkan pengaruh dari faktor yang bersifat fundamental. Disagregasi inflasi IHK dikelompokkan menjadi Inflasi Inti (komponen inflasi yang cenderung menetap di dalam pergerakan inflasi dan dipengaruhi faktor fundamental) seperti interaksi permintaan-penawaran, lingkungan eksternal, dan ekspektasi inflasi dari pedagang dan konsumen serta Inflasi Non Inti (komponen inflasi yang cenderung tinggi karena dipengaruhi oleh selain faktor fundamental) yang terdiri dari inflasi komponen bergejolak (*volatile food*) dan inflasi komponen harga yang diatur Pemerintah (*administered prices*).

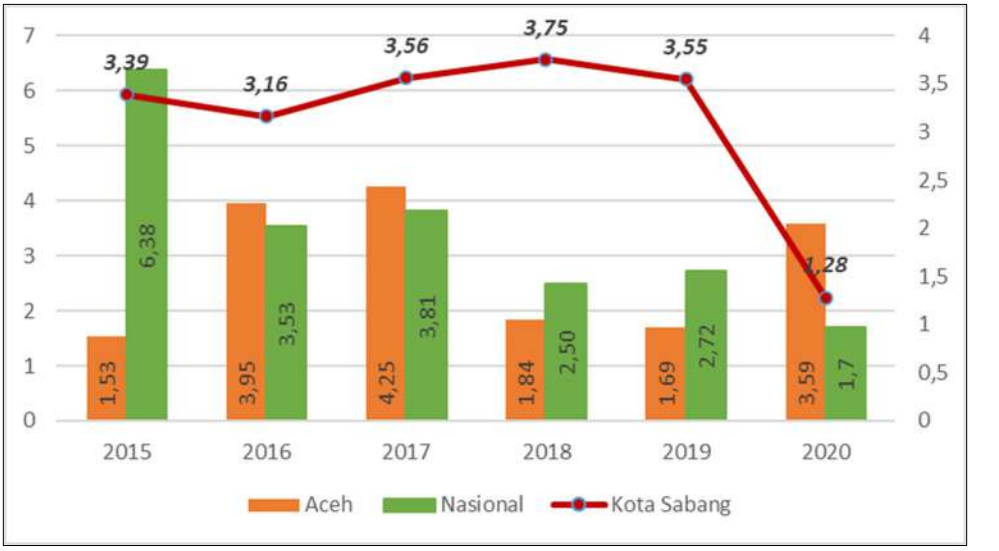

Gambar 2.7

Laju inflasi Kota Sabang, Aceh dan Nasional Tahun 2015-2020 (persen)

Inflasi Kota Sabang pada tahun 2015-2020 cenderung naik, pada tahun 2015 dimana inflasi tahunan meningkat dari 3,39% tahun 2016 turun menjadi 3,16%. Tahun 2017 dan tahun 2018 kembali naik menjadi 3,56% dan 3,75% berlanjut tahun 2019 dan tahun 2020 turun masing-masing menjadi 3,55% dan 1,28%. Selama enam tahun, kondisi inflasi di Kota Sabang disebabkan oleh faktor *administered price* seperti fluktuasi harga Bahan Bakar Minyak (BBM) dan kenaikan tarif dasar listrik. Jika dilihat kondisi per tahun, inflasi cenderung meningkat akibat faktor ekspektasi menjelang perayaan hari-hari besar keagamaan (Lebaran, Natal dan Tahun Baru).

3. PDRB per Kapita

PDRB per kapita adalah nilai dari hasil pembagian PDRB dengan jumlah penduduk pertengahan tahun, dimana jumlah penduduk berbanding terbalik dengan jumlah PDRB per kapita, semakin tinggi jumlah penduduk akan semakin kecil besaran PDRB per kapita daerah tersebut. PDRB per kapita merupakan indikator yang digunakan untuk mengetahui pertumbuhan nyata ekonomi per kapita penduduk di suatu wilayah sehingga dapat digunakan sebagai salah satu indikator representatif untuk menunjukkan tingkat kemakmuran penduduk.

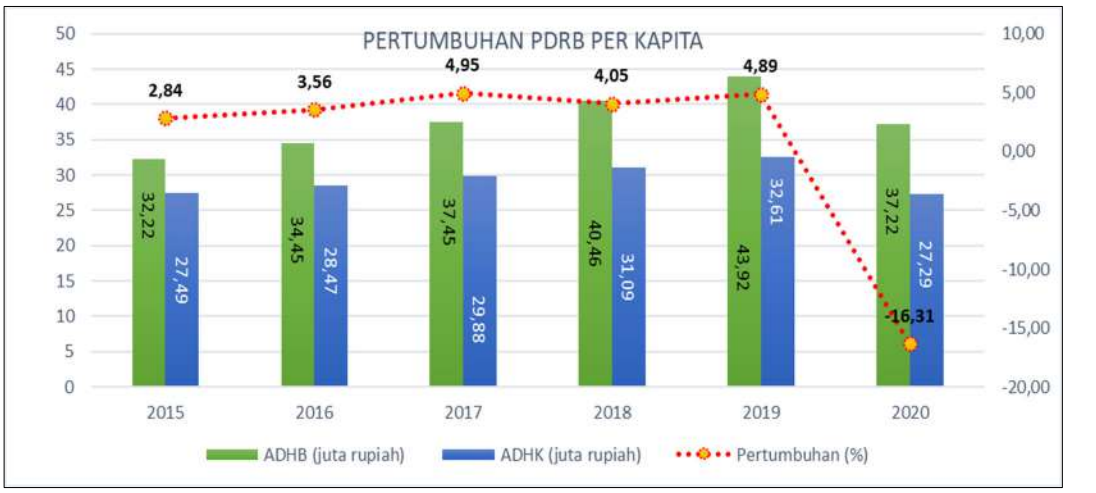

Gambar 2.8
PDRB per Kapita Kota Sabang Tahun 2015-2020

Berdasarkan data tahun 2019, PDRB perkapita Kota Sabang atas dasar harga konstan sejak tahun 2015 hingga 2019 senantiasa mengalami kenaikan kecuali tahun 2020 yang mengalami penurunan. Kenaikan angka PDRB per Kapita dipengaruhi faktor inflasi.

PDRB Kota Sabang mengalami peningkatan cukup tinggi, namun secara riil, PDRB per kapita tidak mengalami perubahan yang signifikan selama periode 2015-2019 kecuali tahun 2020. Sehingga dapat disimpulkan, walaupun terjadi peningkatan pendapatan per kapita namun peningkatan ini diimbangi naiknya harga barang dan jasa sehingga tidak berpengaruh terhadap peningkatan ekonomi masyarakat.

4. Indeks Gini

Untuk memberikan gambaran tentang tingkat pemerataan maupun ketimpangan pendapatan Kota Sabang digunakan pendekatan teori *Gini Ratio* yaitu menetapkan sebuah kriteria yang digunakan untuk menentukan apakah pola pengeluaran suatu masyarakat ada pada ketimpangan taraf rendah, sedang atau tinggi. Indeks Gini adalah ukuran ketimpangan ekonomi dalam pendapatan distribusi yang ditentukan dengan koefisien rasio Gini antara 0 – 1 (>0 dan <1). Secara umum dapat diklasifikasikan sebagai berikut:

- 0,00 < G < 0,35 → pemerataan tinggi/ketimpangan rendah
- 0,35 < G < 0,50 → pemerataan/ketimpangan sedang/moderat
- G > 0,50 → pemerataan rendah/ketimpangan tinggi

Semakin Indeks Gini mendekati angka 0, maka dapat diartikan bahwa pemerataan semakin baik. Sebaliknya, apabila Indeks Gini semakin mendekati

angka 1 maka dapat disimpulkan bahwa ketimpangan pendapatan di dalam masyarakat semakin besar.

Tabel 2.16
Gini Rasio dan Tingkat Ketimpangan Kota Sabang Tahun 2015-2020

Tahun	Indeks Gini		
	Kota Sabang	**Aceh**	**Nasional**
2015	0.271	0.330	0.402
2016	0.299	0.333	0.394
2017	0.247	0.329	0.391
2018	0.277	0.325	0.384
2019	0.281	0.319	0.380
2020	0.271	0.323	0.381

Sumber: BPS Kota Sabang, 2020

Tiga hal yang mempengaruhi tingginya rasio gini. Pertama, *unequal opportunity*, yakni kesempatan yang tidak sama bagi masyarakat untuk mengakses pendididikan dan kesehatan. Kedua, pasar tenaga kerja yang tidak seimbang, yakni pekerja informal bergaji sangat minim, sedangkan pekerja formal memiliki gaji 'selangit'. Ketiga, distribusi kekayaan yang tidak merata.

Tren Rasio Gini di Kota Sabang semakin baik, pada tahun 2015 Rasio Gini Kota Sabang adalah sebesar 0,271. Pada tahun 2016 naik menjadi 0,299. Tahun 2017 Rasio Gini turun menjadi 0,247 dan tahun 2018 sampai 2019 kembali naik dengan nilai masing-masing 0,277 dan 0,281. Tahun 2020 Rasio Gini kembali turun menjadi 0,271. Hal ini menunjukkan bahwa terdapat penurunan *gap*/kesenjangan yang menyempit dalam perekonomian penduduk di Kota Sabang yang harus dipertahankan atau terus diperkecil. Turunnya Rasio Gini ini terjadi sebagai dampak dari tersedianya program jaring pengaman sosial, seperti adanya bantuan gas dan listrik bagi KK miskin, bantuan pendidikan, bantuan kematian, bantuan bagi balita (geunaseh), kartu sehat, kartu pintar, yang sangat mempengaruhi turunnya angka Rasio Gini di Sabang.

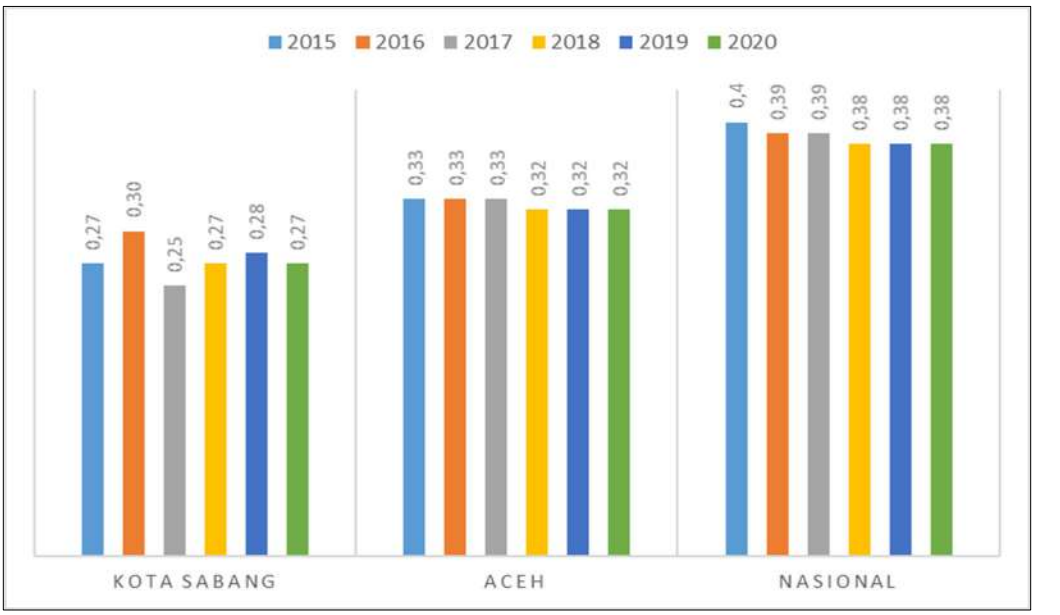

Gambar 2.9
Indeks Gini Kota Sabang, Aceh, dan Nasional Tahun 2015-2020

5. Kemiskinan

Indikator persentase penduduk dibawah garis kemiskinan merupakan langkah lanjutan dari analisis kesejahteraan penduduk dari segi pendapatan. Melalui indikator pemerataan pendapatan, diketahui bahwa terdapat penduduk dengan pendapatan terendah dan sebagian dari penduduk tersebut tergolong ke dalam kategori miskin karena pendapatan mereka berada dibawah garis kemiskinan. Menurut BPS, penduduk miskin didefinisikan sebagai penduduk yang memiliki rata-rata pengeluaran per kapita per bulan di bawah garis kemiskinan. Garis kemiskinan dapat dikategorikan menjadi dua, yaitu garis kemiskinan makanan (GKM) dan garis kemiskinan non-makanan (GKNM). Terdapat perbedaan dalam penentuan garis kemiskinan perkotaan dan perdesaan. GKM ditetapkan sebesar 2.100 kilo kalori per kapita/hari, sedangkan GKNM yaitu untuk sandang, papan, pendidikan, kesehatan, dan kebutuhan dasar lainnya.

Persentase penduduk diatas garis kemiskinan berarti penduduk yang tidak miskin (penduduk sejahtera), yaitu penduduk yang memiliki rata-rata pengeluaran per bulan diatas garis kemiskinan. Garis kemiskinan Kota Sabang yang ditetapkan semakin meningkat per tahunnya. Pada tahun 2017, garis kemiskinan makanan Kota Sabang setara Rp 523.705/kapita/bulan, sedangkan pada tahun 2018 setara Rp 552.272/kapita/bulan, meningkat lagi menjadi Rp 563.100/kapita/bulan tahun 2019 dan 599.381/kapita/bulan tahun 2020.

Kota Sabang memiliki garis kemiskinan tertinggi setelah Kota Banda Aceh, persentase penduduk diatas garis kemiskinan di Kota Sabang kembali mengalami penurunan. Pada tahun 2016, penduduk miskin sebesar 17,33 persen, meningkat menjadi 17,66 persen pada tahun 2017, menurun 16,31 persen pada tahun 2018 , 15,60 tahun 2019 dan kembali menurun tahun 2020 sebesar 14,94%.

Pengukuran derajat kesejahteraan rakyat dilihat dari tingkat kemiskinan mencakup jumlah dan persentase penduduk miskin, indeks kedalaman (P1) dan indeks keparahan kemiskinan (P2) dan aspek Garis Kemiskinan (ketimpangan pendapatan) Kota Sabang bergerak lambat jika dibandingkan dengan pertumbuhan ekonomi dan meningkatnya anggaran belanja Kota Sabang. Artinya dalam lima tahun terakhir pembangunan Kota Sabang belum mendorong perubahan signifikan dalam mengurangi ketimpangan pendapatan masyarakat.

Tabel berikut menunjukkan fakta bahwa kesenjangan sosial yang terjadi disebabkan karena ketimpangan pendapatan rakyat.

Tabel 2.17
Keadaan Tingkat Kemiskinan Kota Sabang

Tahun	Jlh Pend Miskin dlm 1000	Persentase Penduduk Miskin	Indeks kedalaman P1	Indeks keparahan P2	Garis Kemiskinan (Rp/kap/bln)
2015	5,8	17,69	2,97	0,85	475.111
2016	5,8	17,33	3,17	0,88	492.787
2017	5,9	17,66	2,99	0,76	523.705
2018	5,6	16,31	2,64	0,64	552.272
2019	5,4	15,60	2,71	0,70	563.100
2020	5,2	14,94	1,94	0,54	559.381

Sumber: BPS Kota Sabang, 2021

Untuk indeks kedalaman kemiskinan (P1) Kota Sabang pada tahun 2020 kembali mengalami penurunan mencapai 1,94 bila dibandingkan dengan tahun 2019 yang mencapai 2,71 Angka Indeks Kedalaman Kemiskinan (P1) menunjukkan ukuran rata-rata kesenjangan pengeluaran masing-masing penduduk miskin terhadap batas kemiskinan, di mana semakin rendah nilai indeks ini maka semakin kecil rata-rata kesenjangan pengeluaran penduduk miskin terhadap garis kemiskinan, atau dengan kata lain semakin menurun nilai indeks kedalaman kemiskinan menunjukkan kehidupan ekonomi penduduk miskin semakin baik.

Sementara angka keparahan kemiskinan (P2) pada tahun 2020 juga mengalami penurunan pada angka menunjukkan angka 0,54 jika dibandingkan dengan tahun 2019 pada angka 0,70. Angka Indeks Keparahan Kemiskinan (P2)

memberikan gambaran mengenai penyebaran pengeluaran diantara penduduk miskin itu sendiri, dan dapat juga digunakan untuk mengetahui intensitas kemiskinan. Semakin tinggi angka indeks ini maka sebaran pengeluaran diantara penduduk miskin itu semakin timpang dan sebaliknya.

Berdasarkan tingkat kemiskinan di atas, jumlah penduduk Kota Sabang di atas kemiskinan pada tahun 2020 adalah 85,06%. Perkembangan persentase penduduk Kota Sabang di atas kemiskinan selama tahun 2015 sampai dengan tahun 2020 dapat dilihat pada gambar berikut.

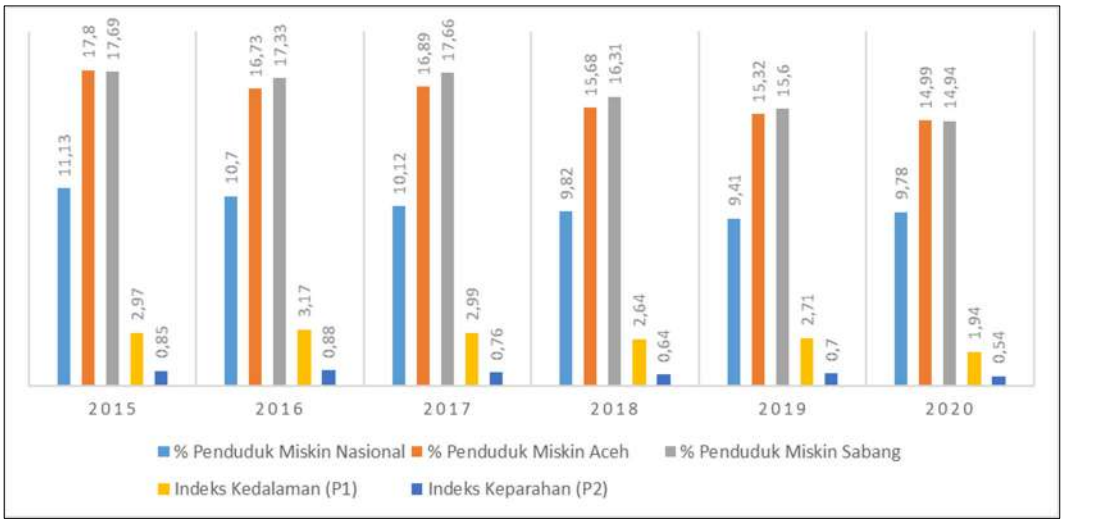

Gambar 2.10
Prosentase Kemiskinan, Indek Kedalaman (P1) dan Indek Keparahan (P2) Kota Sabang, Aceh dan Nasional 2015-2020

6. Angka Kriminalitas

Kriminalitas sebagai variabel yang penting untuk diperhatikan. Kriminalitas merupakan salah satu permasalahan yang dihadapi terkait dalam mewujudkan kesejahteraan masyarakat, di sisi lain kriminalitas dapat juga menjadi visualisasi tidak sejahteranya masyarakat. Jadi ada hubungan *reciprocal* antara variabel kesejahteraan dengan variabel kriminalitas. Angka kejahatan yang relatif tinggi dapat mengganggu terciptanya stabilitas keamanan di Kota Sabang. Angka tersebut harus ditekan dengan mengaktifkan banyak pihak terkait dan kelembagaan sosial di masyarakat. Berikut adalah angka kriminalitas Kota Sabang pada tahun 2015 hingga 2020.

Tabel 2.18
Angka Kriminalitas per 10.000 Penduduk Kota Sabang Tahun 2015-2020

No	Jenis Kriminal	Tahun					
		2015	2016	2017	2018	2019	2020
1.	Narkoba	10	21	17	18	27	27
2.	Pembunuhan	0	0	0	0	1	0
3.	Seksual	4	7	7	3	2	5
4.	Penganiayaan	13	13	8	19	7	6
5.	Pencurian	10	24	12	23	11	7
6.	Penipuan	4	9	13	7	6	4
7.	pemalsuan uang	0	0	3	0	0	0
8.	Kriminal Lainnya	-	-	8	5	14	7
9.	Jumlah Tindak Kriminal	41	74	67	75	68	56
10.	Jumlah Penduduk	33.215	33.622	33.978	34.571	34.874	42.457
11.	Angka Kriminalitas Yang Tertangani (9)/(10)*10.000	12,34	22,01	19,72	21,69	19,49	13,18

Sumber: Polres Kota Sabang Tahun 2021

Angka kriminalitas yang tertangani adalah penanganan kriminal oleh aparat penegak hukum (Polisi/Kejaksaan). Angka kriminalitas yang ditangani merupakan jumlah tindak kriminal yang ditangani selama 1 tahun terhadap 10.000 penduduk. Jumlah tindak kriminalitas pada tahun 2015 sebanyak 41 kasus dengan jumlah penduduk 33.215 orang, sedangkan pada tahun 2017 sebanyak 67 kasus dengan jumlah penduduk 33.978 dan 75 kasus tahun 2018 dan 68 kasus pada tahun 2019. Sementara tahun 2020 angka kriminalitas di Kota Sabang sebesar 56 kasus.

Dari tabel di atas menggambarkan bahwa selama kurun waktu dari tahun 2019 hingga 2020 angka kriminalitas yang tertangani di Kota Sabang fluktuatif dari rata-rata 19-20 kasus yang terjadi dari 10.000 penduduk pada tahun 2015 menjadi rata-rata 13-14 kasus dari 10.000 penduduk pada tahun 2020.

2.1.2.2. Fokus Kesejahteraan Sosial

Pembangunan pada fokus kesejahteraan sosial meliputi pembangunan yang berkaitan dengan kehidupan sosial masyarakat antara lain pendidikan,

kesehatan dan pemenuhan kebutuhan dasar sosial masyarakat lainnya. Kondisi pembangunan pada fokus kesejahteraan sosial sampai dengan tahun 2020 pada masing-masing indikator adalah sebagai berikut:

A. Indek pembangunan Manusia

Secara umum, dalam lima tahun terakhir yaitu 2015-2020, pembangunan manusia di Kota Sabang terus mengalami peningkatan. Pada tabel dan gambar di bawah, terlihat bahwa pada tahun 2015, capaian IPM Kota Sabang adalah sebesar 72,51 dan terus mengalami peningkatan menjadi sebesar 75,78 pada tahun 2020. Angka IPM Kota Sabang secara umum lebih tinggi dari IPM Nasional yang sebesar 71,94 dan IPM Provinsi Aceh yang sebesar 71,99 ditahun 2020. Jika diakumulasikan, telah terjadi peningkatan sebesar 3,27 poin selama periode tersebut.

Tabel 2.19
Indikator IPM di Kota Sabang Tahun 2015–2020

Uraian	2015	2016	2017	2018	2019	2020
Usia Harapan Hidup (tahun)	69,93	70,01	70,09	70,21	70,45	70,71
Harapan Lama Sekolah (tahun)	12,98	13,17	13,58	13,66	13,81	13,95
Rata-rata Lama Sekolah (tahun)	10,37	10,51	10,70	10,97	11,13	11,14
Pengeluaran per Kapita/bulan (Juta Rupiah)	10,041	10,610	10,610	10,899	11,444	11,273
IPM	***72,51***	***73,36***	***74,10***	***74,82***	***75,77***	***75,78***

Sumber: BPS Kota Sabang, 2021

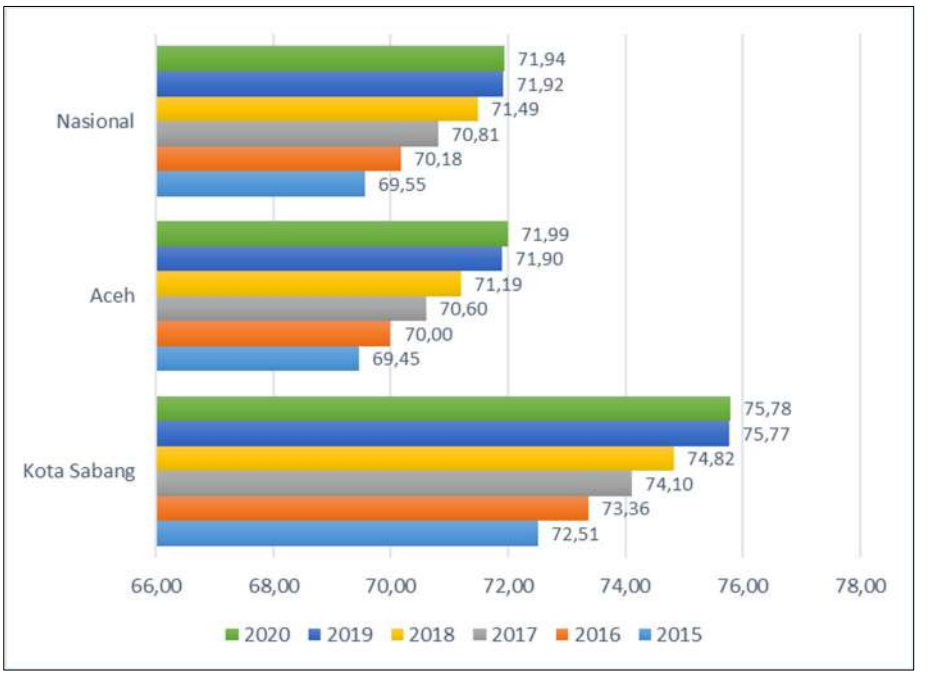

Gambar 2.11
Perkembangan IPM Kota Sabang, Aceh dan Nasional
Tahun 2015-2020

IPM merupakan indeks yang menunjukkan aspek-aspek peluang hidup panjang dan sehat, mempunyai pengetahuan dan keterampilan yang memadai, serta hidup layak. Indikator ini merupakan kemudahan dalam aspek sosial, budaya dan aspek ekonomi.

Sebelumnya, komponen penyusun IPM adalah: Angka Harapan Hidup (e0) Angka Melek Huruf (AMH), Rata-Rata Lama Sekolah (RLS), kombinasi APK serta PDB per kapita. Namun pada tahun 2010, UNDP merubah metodologi IPM, beberapa perubahan yang dilakukan yakni :

- Mengganti Angka Melek Huruf (AMH) dengan Harapan Lama Sekolah (HLS).
- Mengganti Produk Domestik Bruto (PDB) per Kapita menjadi Produk Nasional Bruto (PNB) per Kapita.
- Metode agregasi diubah dari rata-rata aritmatik menjadi rata-rata geometrik.

Perubahan metodologi IPM tahun 2010 oleh UNDP tersebut diadopsi oleh BPS dalam penghitungan IPM 2014 keatas dengan alasan: Beberapa indikator sudah tidak tepat untuk digunakan dalam penghitungan IPM. Angka Melek Huruf (AMH) sudah tidak relevan dalam mengukur pendidikan secara utuh karena tidak dapat menggambarkan kualitas pendidikan. Selain itu, karena AMH disebagian besar daerah sudah tinggi, sehingga tidak dapat membedakan tingkat pendidikan antar daerah dengan baik. Indikator selanjutnya, Produk Domestik Bruto (PDB) per kapita tidak dapat menggambarkan pendapatan masyarakat

pada suatu wilayah diganti dengan Produk Nasional Bruto (PNB) karena lebih menggambarkan pendapatan masyarakat pada suatu wilayah.

Pencapaian IPM Kota Sabang dalam 5 tahun terakhir masuk kedalam kategori Tinggi dengan angka capaian 70≤ IPM <80. Hal ini menunjukkan bahwa bidang kesehatan, pendidikan dan ekonomi mengalami peningkatan dibandingkan periode sebelumnya.

Hal-hal yang perlu dilakukan untuk meningkatkan pembangunan manusia di Kota Sabang, antara lain yaitu: harus selalu menerapkan pola hidup bersih dan sehat dalam kehidupan masyarakat, hal ini merupakan salah satu penentu perbaikan derajat kesehatan masyarakat namun dalam kenyataannya hal ini cukup sulit diintervensi. Peran Pemerintah harus terus ditingkatkan dalam hal sosialisasi Pola Hidup Sehat. Penuntasan buta huruf dan penurunan angka putus sekolah harus tetap ditingkatkan. Pembebasan biaya pendidikan dan penyediaan infrastruktur pendidikan harus terus dikawal oleh Pemerintah Kota. Dalam rangka meningkatkan daya beli masyarakat, upaya pengembangan skala mikro dan usaha kecil menengah merupakan alternatif untuk menaikkan pendapatan masyarakat yang masih rendah dan bermuara pada peningkatan daya beli.

B. Pendidikan

Strategi pembangunan pendidikan dijabarkan melalui empat sendi pokok yaitu pemerataan kesempatan, relevansi pendidikan dengan pembangunan, kualitas pendidikan dan efisiensi manajemen pendidikan pasca perubahan kewenangan pengelolaan urusan pendidikan, dimana untuk tingkat pendidikan menengah telah beralih menjadi kewenangan pemerintah provinsi.

Pemerataan kesempatan pendidikan diupayakan melalui penyediaan sarana dan prasarana belajar seperti gedung sekolah baru dan penambahan kuantitas dan kualitas tenaga pengajar mulai dari pendidikan dasar sampai pendidikan tinggi. Relevansi pendidikan merupakan konsep *link and match*, yaitu pendekatan atau strategi meningkatkan relevansi sistem pendidikan dengan kebutuhan lapangan kerja. Kualitas pendidikan adalah menghasilkan manusia terdidik yang bermutu dan handal sesuai dengan tuntutan zaman. Sedangkan efisiensi pengelolaan pendidikan dimaksudkan bahwa pendidikan diselenggarakan secara berdayaguna dan berhasil guna.

Tabel 2.20

Kinerja Makro Urusan Pendidikan Tahun 2015-2020

No	Uraian	2015	2016	2017	2018	2019	2020
1.	Angka Melek Huruf (%)	98,03	98,17	98,03	98,16	98,46	98,76

No	Uraian	2015	2016	2017	2018	2019	2020
2.	Rata-Rata Lama Sekolah (Tahun)	10,37	10,51	10,70	10,97	11,13	11,14
3.	Angka Partisipasi Kasar (%)						
	PAUD	69,05	63,36	49,92	63,94	66,20	68,33
	SD/MI	109,22	108,47	110,01	116,69	110,33	110,57
	SMP/MTs	98,36	108,39	100,95	105,81	106,49	104,63
4.	Angka Partisipasi Murni (%)						
	SD/MI	93,75	98,57	99,97	99,83	99,76	99,77
	SMP/MTs	87,57	93,54	95,12	92,32	92,64	91,68
5.	Angka Partisipasi Sekolah (%)						
	SD/MI	100	99,79	100	99,83	99,85	99,96
	SMP/MTs	100	97,34	100	100	99,42	99,32

Sumber: BPS Kota Sabang, 2021

Indikator kinerja urusan Pendidikan pada Fokus Kesejahteraan Sosial antara lain dilihat dari Angka Melek Huruf, Angka Rata-rata lama sekolah, Angka Partisipasi Kasar, Angka Partisipasi Sekolah, dan Angka Partisipasi Murni.

Indikator partisipasi sekolah terdiri dari Angka Partisipasi Kasar (APK) dan Angka Partisipasi Murni (APM) menjadi salah satu faktor yang dapat menjadi tolok ukur dalam tingkat partisipasi bidang pendidikan dalam kesejahteraan sosial masyarakat Kota Sabang. APK adalah indikator untuk mengukur proporsi anak sekolah pada suatu jenjang pendidikan tertentu dalam kelompok umur yang sesuai dengan jenjang pendidikan tersebut. Sedangkan APM adalah indikator yang menunjukkan proporsi anak sekolah pada satu kelompok umur tertentu yang bersekolah pada tingkat yang sesuai dengan kelompok umurnya.

Dari data diatas terlihat bahwa angka melek huruf dan rata-rata lama sekolah di Kota Sabang dari tahun 2015 sampai 2020 terus meningkat, dan masing-masing tahun 2020 sebesar 98,78% dan 11,14 tahun. Sementara APK, APM dan APS untuk tingkat PAUD dan SD/MI menunjukkan tren terus meningkat. Sementara untuk jenjang SMP/MTs mengalami penurunan diakibatkan adanya dominasi mencari sekolah yang berada di luar Kota Sabang.

APK PAUD semakin lama semakin meningkat, ini menunjukkan bahwa kesadaran orangtua untuk memberikan pendidikan secara dini di Kota Sabang semakin baik. Sedangkan akibat penerapan pembatasan usia masuk pendidikan

dasar dan sistem zonasi telah menunjukkan hasil positif pada realisasi APK dan APM pada jenjang SD/MI maupun SMP/MTs.

C. Kesehatan

Tujuan dari pembangunan manusia dibidang kesehatan adalah untuk mencapai umur panjang yang sehat. Peningkatan derajat kesehatan dipengaruhi oleh empat faktor penentu, antara lain: faktor lingkungan, perilaku kesehatan, pelayanan kesehatan dan kependudukan/keturunan. Dari empat faktor tersebut yang dapat diintervensi dengan cepat yaitu faktor kesehatan lingkungan dan faktor pelayanan kesehatan.

Sisi lain yang menunjukkan adanya peningkatan derajat kesehatan diperlihatkan oleh rata-rata hari sakit yang dialami penduduk dari tahun ketahun semakin menurun. Hal ini sejalan dengan perkembangan penyediaan fasilitas kesehatan yang memadai dan kemudahan akses masyarakat ke tempat berobat yang semakin mudah. Dengan berbagai kemudahan yang ada tersebut memberikan efek positif terhadap kesehatan penduduk yakni, penyakit yang diderita penduduk akan lebih cepat tertangani dan terdeteksi lebih awal dan pada akhirnya akan memperpendek rentang waktu hari sakit serta peningkatan upaya-upaya preventif dan promotif kesehatan. Dan untuk menunjang Program Jaminan Kesehatan Nasional, Cakupan masyarakat miskin yang terlayani jaminan Kesehatan di Kota Sabang telah terlayani 100 %.

Tabel 2.21

Kinerja Makro Urusan Kesehatan Tahun 2015-2020

No	Uraian	2015	2016	2017	2018	2019	2020
1.	Jumlah kematian bayi (<1tahun)	10	9	3	3	8	8
	Jumlah kelahiran hidup	669	758	412	731	677	706
	Angka Kematian Bayi (per 1000 Kelahiran Hidup)	***14,94***	***11,87***	***7,28***	***4,1***	***11,8***	***11,3***
2.	Jumlah kematian balita	0	4	0	1	1	0
	Jumlah kelahiran hidup	669	758	412	731	677	706
	Angka kematian balita (AKB)/1.000 kelahiran hidup	***0***	***5,27***	***0***	***1,36***	***1,4***	***0***
3.	Jumlah kematian ibu	1	1	0	2	0	1

No	Uraian	2015	2016	2017	2018	2019	2020
	Jumlah kelahiran hidup	669	758	412	731	677	706
	AKI/10.000	***14,9***	***13,19***	***0***	***27.35***	***0***	***14,16***
4.	Usia Harapan Hidup (Tahun)	69,93	70,01	70,09	70,21	70,45	70,51
5.	Jumlah balita gizi buruk	3	2	3	4	13	8
	Jumlah balita yang ditimbang	1.651	2.191	2.259	2.205	2.175	3.412
	Prevalensi balita gizi buruk/100	***0,2***	***0,1***	***0,1***	***0,2***	***0,6***	***0,23***
6.	Jumlah balita stunting	-	-	69	540	447	394
	Jumlah balita yang di ukur	-	-	300	2.037	2.781	3.417
	Prevalensi balita stunting (%)	-	-	***29,8***	***26,5***	***16,07***	***11,5***

Sumber: Dinas Kesehatan dan KB Tahun 2021

Berdasarkan data sesuai tabel di atas terlihat bahwa indikator angka kematian balita fluktuatif dan cenderung naik dari tahun 2017 yang sebesar 0 menjadi 1,4 poin pada tahun 2019 dan 0 pada tahun 2020. Demikian juga dengan jumlah kematian bayi, tahun 2017 dan 2018 jumlah kematian bayi 3 kasus dan tahun 2019 dan 2020 menjadi 8 kasus. Sedangkan untuk persentase gizi buruk tahun sejak tahun 2017 sampai 2019 cenderung mengalami peningkatan, yaitu dari 0,1 poin pada tahun 2017 (sebanyak 3 balita) menjadi 0,6 poin atau sebanyak 13 balita pada tahun 2019, dan tahun 2020 sebesar 0,23 poin atau 8 balita. Hal ini bukan disebabkan permasalahan kurangnya konsumsi gizi namun lebih disebabkan karena sosial ekonomi yang kurang, pengetahuan tentang gizi yang masih minim, juga adanya penyakit infeksi karena perilaku keluarga dan masyarakat, terutama perilaku hidup bersih dan sehat.

Strategi dan usaha untuk mendukung upaya penurunan kematian bayi dan balita antara lain adalah meningkatkan kebersihan (*hygiene*) dan sanitasi di tingkat individu, keluarga, dan masyarakat melalui penyediaan air bersih, meningkatkan perilaku hidup sehat, serta kepedulian terhadap kelangsungan dan perkembangan dini anak; pemberantasan penyakit menular, meningkatkan cakupan imunisasi dan, meningkatkan pelayanan kesehatan reproduksi termasuk pelayanan kontrasepsi dan ibu, menanggulangi gizi buruk, kurang

energi kronik dan anemia, serta promosi pemberian ASI ekslusif dan pemantauan pertumbuhan.

D. Ketenagakerjaan

Kesempatan kerja merupakan hubungan antara angkatan kerja dengan kemampuan penyerapan tenaga kerja. Pertambahan angkatan kerja harus diimbangi dengan investasi yang dapat menciptakan kesempatan kerja. Dengan demikian, dapat menyerap pertambahan angkatan kerja. Secara singkat dapat dikatakan bahwa pertumbuhan ekonomi mempengaruhi ketenagakerjaan dari sisi permintaan (menciptakan lapangan kerja) dan sisi penawaran (meningkatkan kualitas tenaga kerja).

Dalam ilmu ekonomi, kesempatan kerja berarti peluang atau keadaan yang menunjukkan tersedianya lapangan pekerjaan sehingga semua orang yang bersedia dan sanggup bekerja dalam proses produksi dapat memperoleh pekerjaan sesuai dengan keahlian, keterampilan dan bakatnya masing-masing. Kesempatan kerja (*demand for labour*) adalah suatu keadaan yang menggambarkan/ketersediaan pekerjaan (lapangan kerja untuk diisi oleh para pencari kerja). Dengan demikian kesempatan kerja dapat diartikan sebagai permintaan atas tenaga kerja. Untuk melihat kesempatan kerja, dapat dilihat dari beberapa indikator yakni:

1. Tingkat Pengangguran Terbuka (TPT)

Jumlah pengangguran terhadap jumlah angkatan kerja. Dengan melihat tingkat pengangguran terbuka, secara langsung dapat mengindikasikan seberapa luas kesempatan kerja yang ada di wilayah tersebut. Semakin tinggi tingkat pengangguran terbuka di suatu wilayah maka dapat mengindikasikan bahwa semakin sempitnya kesempatan kerja yang ada di wilayah tersebut.

Dalam lingkup Kota Sabang, TPT dari tahun 2015-2020 mengalami fluktuatif dan cenderung naik dari 3% tahun 2017, 4,21% tahun 2018, 4,60% tahun 2019 dan 4,81% tahun 2020. Secara umum TPT Kota Sabang lebih rendah jika dibandingkan TPT di Provinsi Aceh yang sebesar 5,42% tahun 2020, dan sedikit lebih baik dibandingkan TPT nasional sebesar 7,07% tahun 2020. Artinya banyak angkatan kerja di Kota Sabang yang terserap di pasar kerja. Hal ini disebabkan karena LPE Kota Sabang yang cenderung terus meningkat, sehingga menarik minat warga daerah lain untuk tinggal di Kota Sabang guna memperbaiki kesejahteraannya. Namun diantaranya kurang berbekal dengan keterampilan dan pendidikan yang memadai.

Lapangan usaha di sektor Jasa Kemasyarakatan merupakan lapangan usaha yang paling banyak digeluti oleh masyarakat Kota Sabang pada tahun 2020. Sebanyak 38,53% bekerja pada sektor ini. Sektor kedua yang paling banyak

diminati penduduk Kota Sabang adalah sektor perdagangan, yang digeluti oleh penduduk sekitar 16,66%. Lapangan usaha sektor jasa dan perdagangan sangat diminati masyarakat usia angkatan kerja karena lebih mudah dan tidak memerlukan modal yang besar untuk memulai usahanya.

2. Tingkat Partisipasi Angkatan Kerja

Tingkat Partisipasi Angkatan Kerja adalah suatu indikator ketenagakerjaan yang memberikan gambaran tentang penduduk yang aktif secara ekonomi dalam kegiatan sehari-hari merujuk pada suatu waktu dalam periode survey. Sama halnya dengan tingkat pengangguran terbuka, tingkat partisipasi angkatan kerja di suatu wilayah juga dapat mengindikasikan seberapa besar kesempatan kerja di wilayah tersebut. Semakin tinggi tingkat partisipasi angkatan kerja maka mengindikasikan semakin luas kesempatan kerja. Dalam lingkup Kota Sabang, TPAK mengalami pergerakan yang fluktuatif namun tetap dalam kisaran diatas 65-73 %. Artinya bahwa dari 100 penduduk usia kerja, terdapat lebih dari 65-73 penduduk yang tersedia untuk memproduksi secara ekonomi pada waktu tertentu. meningkatnya angka TPAK ini terjadi karena masih terbukanya lapangan usaha terutama sektor jasa dan perdagangan yang dapat dimanfaatkan oleh penduduk usia kerja.

Perkembangan TPT dan TPAK dari tahun 2015 hingga 2020 secara lengkap tersaji dalam tabel berikut ini :

Tabel 2.22

TPT dan TPAK Nasional, Aceh dan Kota Sabang Tahun 2015-2020

Tahun	TPT (%)			TPAK (%)		
	Nasional	Aceh	Sabang	Nasional	Aceh	Sabang
2015	6,18	9,93	7,62	65,76	63,44	71,42
2016	5,61	7,57	*TS	66,34	64,26	*TS
2017	5,50	6,57	3,00	69,02	63,74	69,52
2018	5,34	6,36	4,21	67,26	64,24	65,82
2019	5,28	6,20	4,60	67,49	63,36	72.66
2020	7,07	5,42	4,81	68,01	65,1	71,55

Sumber: BPS Sabang, 2021

*TS (tidak dilakukan survey)

Beberapa faktor penyebab angka TAPK di Kota Sabang cenderung fluktuatif disebabkan oleh Produk Domestik Regional Bruto (PDRB) di Kota Sabang cenderung fluktuatif, sehingga kenaikan Produk Domestik Regional Bruto (PDRB) akan menaikan Tingkat Partisipasi Angkatan Kerja (TPAK). Selain itu, upaya peningkatan kesempatan kerja dan perbaikan kualitas tenaga kerja yang berdaya saing mutlak dilakukan, hal tersebut sangat perlu mendapatkan

perhatian dari pemerintah, masyarakat dan kalangan dunia usaha melalui pendidikan formal maupun informal.

2.1.2.3. Fokus Seni Budaya dan Olah Raga

Kondisi lain dalam fokus kesejahteraan sosial adalah usaha meningkatkan ekspresi masyarakat dalam melestarikan seni budaya dan olahraga. Di tahun 2020, tercatat 87 grup kesenian yang dibina Pemerintah Kota Sabang. Sedangkan dari bidang keolahragaan terdapat 24 organisasi olahraga. Peningkatan sarana dan prasarana olahraga dari tahun 2015-2020 telah diupayakan secara bertahap, baik sarana dan prasarana olahraga yang berada di gampong ataupun sarana dan prasarana olahraga milik Pemerintah Kota Sabang, antara lain pembangunan Gelanggang Olahraga perbaikan sarana prasarana olahraga lainnya, seperti perbaikan lapangan sepakbola.

Animo masyarakat untuk berolahraga juga meningkat terlihat dari event-event olahraga bersama yang sering digelar pemerintah kota, seperti acara bersepeda (gowes) maupun jalan sehat serta pemanfaatan sarpras Olahraga oleh masyarakat secara swakarsa.

2.1.3. Aspek Pelayanan Umum

Pemerintah Kota Sabang dalam rangka memberikan pelayanan, meningkatkan peran serta, prakarsa, dan memberdayakan masyarakat secara eksplisit terlihat pada kinerja pelaksanaan pembangunan pada masing-masing urusan yang menjadi kewenangan Pemerintah Kota Sabang yang terdiri dari fokus layanan urusan wajib dan fokus layanan urusan pilihan.

Aspek pelayanan umum digunakan sebagai gambaran kinerja berbagai penyelenggaraan urusan pelayanan yang mencakup dari beberapa indikator, antara lain: 1). Indikator Kinerja Daerah, yang menjadi ukuran keberhasilan penyelenggaraan pemerintah daerah, sekaligus internalisasi pencapaian 17 Indikator Tujuan Pembangunan Berkelanjutan (TPB)/*Sustainable Development Goals* (SDGs) sesuai dengan kewenangan ; 2). Indikator Standar Pelayanan Minimal (SPM) berdasarkan Peraturan Pemerintah Republik Indonesia Nomor 2 Tahun 2018 yang berhak diperoleh setiap Warga Negara secara minimal, yang dalam hal ini terbatas pada Urusan Wajib sesuai kewenangan Pemerintah Kab/Kota (meskipun belum semuanya dapat disajikan karena masih dalam masa transisi penerapannya).

Ke 17 Tujuan Pembangunan Berkelanjutan tersebut adalah: (1) Mengakhiri Kemiskinan dalam Segala Bentuk Dimanapun; (2) Menghilangkan Kelaparan, Mencapai Ketahanan Pangan dan Gizi yang Baik, serta Meningkatkan Pertanian Berkelanjutan; (3) Menjamin Kehidupan yang Sehat dan Meningkatkan Kesejahteraan Seluruh Penduduk Semua Usia; (4) Menjamin Kualitas Pendidikan

yang Inklusif dan Merata Serta Meningkatkan Kesempatan Belajar Sepanjang Hayat untuk Semua; (5) Menjamin Kesetaraan Gender serta Memberdayakan Seluruh Wanita Dan Perempuan; (6) Menjamin Ketersediaan serta Pengelolaan Air Bersih dan Sanitasi yang Berkelanjutan; (7) Menjamin akses energi yang terjangkau, terjamin, berkelanjutan dan moderen bagi semua orang; (8) Meningkatkan Pertumbuhan Ekonomi yang Inklusif dan Berkelanjutan, Kesempatan Kerja yang Produktif dan Menyeluruh, serta Pekerjaan yang Layak untuk Semua; (9) Membangun Infrastruktur yang Tangguh, Meningkatkan Industri Inklusif dan Berkelanjutan; (10) Mengurangi Kesenjangan Intra dan Antar negara; (11) Menjadikan Kota dan Permukiman Inklusif, Aman, Tangguh dan Berkelanjutan; (12) Menjamin Pola Produksi dan Konsumsi yang Berkelanjutan; (13) Mengambil Tindakan Cepat untuk Mengatasi Perubahan Iklim dan Dampaknya; (14) Melestarikan dan Memanfaatkan secara Berkelanjutan Sumber Daya Kelautan dan Samudera; (15) Melindungi, Merestorasi dan Meningkatkan Pemanfaatan Berkelanjutan Ekosistem Daratan, Mengelola Hutan secara Lestari, Menghentikan Penggurunan, Memulihkan Degradasi Lahan, serta Menghentikan Kehilangan Keanekaragaman Hayati; (16) Menguatkan Masyarakat yang Inklusif dan Damai untuk Pembangunan Berkelanjutan, Menyediaan Akses Keadilan untuk Semua, dan Membangun Kelembagaan yang Efektif, Akuntabel, dan Inklusif di Semua Tingkatan; dan (17) Menguatkan Sarana Pelaksanaan dan Merevitalisasi Kemitraan Global untuk Pembangunan Berkelanjutan.

Gambaran kinerja berbagai penyelenggaraan urusan pelayanan yang mencakup dari beberapa indikator sebagaimana tersebut diatas , antara lain:

A. Urusan Pendidikan

Penyelenggaraan pendidikan yang terjangkau dari sisi aksesibilitas maupun pembiayaan dan keutuhan pendidikan yang berkualitas merupakan kebutuhan dasar yang harus dipenuhi oleh Pemerintah Kota Sabang, Gambaran capaian indikator pendidikan sesuai dengan kewenangan sebagaimana Undang Undang Nomor 23 tahun 2014 sampai dengan 2020 adalah:

1. Pendidikan Anak Usia Dini (PAUD)

Jumlah siswa pada jenjang TK/RA dari tahun 2015 sampai tahun 2020 cenderung meningkat, meski kembali menurun pada tahun 2018 dan 2019. Sementara tahun 2020 jumlah siswa TK/RA mengalami peningkatan. Hal ini terjadi karena kebijakan terkait batas usia masuk SD/MI tidak kurang dari 7 tahun. Sehingga orang tua cenderung menunda pendidikan PAUD, sehingga ketika melanjutkan ke jenjang SD dapat memenuhi kriteria batas usia memasuki Pendidikan dasar pada usia 7 tahun. Namun demikian APK PAUD usia 4-6 tahun

pada tahun 2015 sampai 2020 meningkat yaitu sebesar 68,33 persen karena meningkatnya jumlah siswa pra TK/RA. Hal ini memperlihatkan perbaikan kinerja capaian indikator SDG's yang sama pada tujuan ke-4 yaitu menjamin pendidikan yang inklusif dan merata serta mempromosikan belajar sepanjang hayat. Kondisi ini menunjukkan bahwa pembangunan dan pengembangan pendidikan anak usia dini mengalami peningkatan. Jumlah Pendidik PAUD relatif meningkat dari 119 guru tahun 2015 menjadi 137 guru tahun 2019, sementara tahun 2020 jumlah guru sebanyak 135 orang.

2. Pendidikan Dasar

Pendidikan Dasar 9 tahun, terdiri dari dua jenjang pendidikan yaitu SD/MI dan SMP/MTs atau sederajat. Untuk mengukur keberhasilan pembangunan di bidang pendidikan dasar digunakan indikator yang menggambarkan ketersediaan, keterjangkauan, kualitas, kesetaraan dan keterjaminan. APK dan APM SD/MI meningkat pada tahun 2020 masing-masing menjadi sebesar 110,57 % dan 99,96% dengan Angka putus sebesar 0 % untuk jenjang SD. Sedangkan APK dan APM SMP/MTs pada tahun 2020 sebesar 104,63 % dan 91,68 % dengan angka Putus Sekolah sebesar 0 % dan angka kelulusan pada tahun 2019 sebesar 100%. Persentase Pendidik SD/MI berkualifikasi S1/D4tahun 2019 sebesar 77,80% dan SPM/MTs sebesar 98,64%.

Pelayanan urusan pendidikan dibidang sarana bangunan gedung juga menjadi perhatian bersama. Untuk jenjang SD/MI Sekolah SD/MI kondisi bangunan baik pada tahun 2020 sebesar 78,10 %, sedangkan untuk jenjang pendidikan SMP/MTs realisasinya lebih baik, yaitu sebesar 61,18 %.

3. Pendidikan Non Formal

Pendidikan non formal menjadi penting dan strategis dalam upaya membantu mewujudkan peningkatan rata-rata lama sekolah. Pendidikan non formal berupa pendidikan kesetaraan memiliki peran membantu peningkatan APK dan APM pada jenjang pendidikan masing-masing. Selain itu dengan diselenggarakannya pendidikan non formal, maka Kota Sabang sudah mengembangkan sekolah inklusi jenjang sekolah dasar sebanyak 6 sekolah, Kelompok Belajar Masyarakat (KBM) akan membantu meningkatkan keterampilan penduduk putus sekolah atau tidak sekolah. Dalam mendukung pencapaian SDG's pendidikan sepanjang hayat dan inklusi, jumlah kelembagaan Pusat Kegiatan Belajar Masyarakat (PKBM) yang terakreditasi 2 lembaga secara lengkap perkembangan capaian indikator di bidang pendidikan dapat dilihat pada tabel berikut:

Tabel 2.23
Kinerja Daerah Urusan Pendidikan Tahun 2015-2020

No	Indikator Kinerja	Realisasi Capaian					
		2015	2016	2017	2018	2019	2020
Indikator Kinerja Daerah (IKD)							
1.	APS SD/MI/Pkt.A	100	99,79	100	99,83	100	100
2.	APS SMP/MTs/ Pkt B	100	97,34	100	100	100	100
3.	Rasio ketersediaan sekolah/penduduk usia sekolah SD/MI (per 1000 penduduk)	8,73	8,62	8,61	6,42	5,97	5,67
4.	Rasio ketersediaan sekolah/penduduk usia sekolah SMP/MTs (per 1000 penduduk)	7,37	8,05	8,67	6,16	4,96	4,91
5.	Sekolah Pendidikan SD/MI kondisi bangunan baik (%)	53,15	47,67	69,91	65,07	68,40	78,10
6.	Sekolah pendidikan SMP/MTs kondisi bangunan baik (%)	55,81	67,05	58,4	55,06	49,48	61,18
7.	Rasio guru/murid sekolah SD/MI	108,39	122,29	122,29	99,18	107,00	101,3
8.	Rasio guru/murid sekolah SMP/MTs	178,85	184,44	184,44	152.24	144,8	145,0
9.	APtS SD/MI	0	0	0	0	0,04	0
10.	APtS SMP/MTs	0	0	0	0	0,16	0
11.	AL SD/MI	100	100	100	100	100	100
12.	AL SMP/MTS	100	100	100	100	100	100
13.	AM dari SD/MI ke SMP/MTs	100	100	100	100	100	100
14.	AM dari SMP/MTs ke SMA/SMK/MA	100	100	100	100	100	100
15.	Angka melek huruf penduduk usia 15-24 tahun (%)	98,03	98,17	98,03	98,16	98,46	98,76
16.	Guru yang memenuhi kualifikasi D4/S1 pada SD/MI	65,15	87,59	87,59	55,32	77,8	78,3
17.	Guru yang memenuhi kualifikasi D4/S1 pada SMP/MTs	96,01	99,07	99,07	90,25	98,64	98,94

No	Indikator Kinerja	Realisasi Capaian					
		2015	2016	2017	2018	2019	2020
Indikator SDG's							
1.	APM SD/MI (Tujuan 4 Target 1)	93,75	98,57	99,97	99,83	99,92	99,93
2.	APM SMP/MTs (Tujuan 4 Target 1)	87,57	93,54	95,12	92,32	74,76	77,66
3.	SD/MI terakreditasi minimal B (Tujuan 4 Target 1)	19,35	41,94	58,06	58,06	58,06	58,06
4.	SMP/MTs terakreditasi minimal B (Tujuan 4 Target 1)	41,66	75,0	83,3	91,7	91,7	91,7
5.	APK SD/MI (%) (Tujuan 4 Target 1)	109,22	108,47	110,01	116,69	110,33	110,57
6.	APK SMP/MTs (%) (Tujuan 4 Target 1)	98,36	108,39	100,95	105,81	106,49	104,63
7.	Rata-rata Lama Sekolah (tahun) (Tujuan 4 Target 1)	10,37	10,51	10,70	10,97	11,13	11,14
8.	APK PAUD (Tujuan 4 Target 2)	69,05	63,35	52,83	65,44	53,96	68,33
9.	APM SD/MI (%) (Tujuan 4 Target 5)	93,75	98,57	99,97	99,83	99,76	99,77
10.	APM SMP/MTs (%) (Tujuan 4 Target 5)	87,57	93,54	95,12	92,32	92,64	91,68
11.	Persentase Guru SD/MI Bersetifikasi (Tujuan 4 Target C)	45,70	46,01	51,34	54,02	56,51	59,35
12.	Persentase Guru SMP/MTs Bersetifikasi (Tujuan 4 Target C)	51,48	54,55	62,40	66,11	69,23	69,53

Sumber: BPS Kota Sabang dan Dinas Pendidikan dan Kebudayaan Kota Sabang, 2021

Capaian indikator kinerja daerah (IKD) untuk bidang urusan pendidikan di Kota Sabang tahun 2020 sebesar 82,35% (14 indikator) meningkat dari tahun 2019. Sementara IKD tahun 2020 yang menurun dari tahun 2019 sebesar 17,64% (3 indikator). Indikator yang menurun yaitu rasio bangunan terhadap jumlah murid dan rasio guru terhadap jumlah murid. Hal ini terjadi karena penambahan jumlah murid belum diimbangi dengan jumlah bangunan sekolah dan guru. Jumlah bangunan belum diperlukan adanya penambahan karena komposisi jumlah bangunan dan guru terhadap murid dianggap masih dalam kondisi ideal.

Sementara itu, capaian indikator SDGs untuk bidang urusan pendidikan di Kota Sabang tahun 2020 sebesar 66,6% (8 indikator) meningkat dari tahun 2019. Sementara indikator SDGs tahun 2020 yang menurun dari tahun 2019 sebesar 16,6% (2 indikator). Indikator yang menurun yaitu angka partisipasi kasar (APK) jenjang SMP/MTs dan angka partisipasi murni (APM) jenjang SMP/MTs. Hal ini terjadi disebabkan siswa jenjang SD/MI yang telah lulus memilih melanjutkan pendidikannya di luar dari Kota Sabang baik ke sekolah formal maupun pesantren.

Adapun pencapaian indikator Standar Pelayanan Minimun pada Urusan Pendidikan pada tahun 2020 adalah sebagai berikut:

Tabel 2.24
Capaian Indikator SPM pada Urusan Pendidikan Tahun 2018-2020

No	Indikator SPM	Capaian		
		2018	2019	2020
1.	Jumlah Warga Negara Usia 7-15 Tahun yang berpartisipasi dalam Pendidikan Dasar (SD/MI, SMP/MTs)	100	100	100
2.	Jumlah Warga Negara Usia 7-18 Tahun yang belum menyelesaikan Pendidikan Dasar dan atau Menengah yang berpartisipasi dalam pendidikan kesetaraan	284	260	246
3.	Jumlah Warga Negara Usia 5-6 Tahun yang berpartisipasi dalam pendidikan PAUD	63,94	66,20	68,33

Sumber: Dinas Pendidikan dan Kebudayaan Kota Sabang, 2021

Capaian target SPM bidang pendidikan di Kota Sabang tahun 2020 telah menunjukkan hasil lebih baik dibandingkan 2019 baik partisipasi pendidikan dasar, pendidikan kesetaraan maupun PAUD. Berbagai program dilakukan Pemerintah Kota Sabang untuk mewujudkan optimalisasi pelayanan dasar bidang pendidikan baik peningkatan sarpras pendidikan, beasiswa pendidikan, dan peningkatan SDM peserta didik.

B. Kesehatan

Pada urusan kesehatan, selain dari pencapaian indikator kinerja Kota Sabang memperoleh beberapa penghargaan atas pencapaian keberhasilan pembangunan pada urusan kesehatan, diantaranya: sebagai kota Bebas Malaria.

Berkaitan dengan gizi, isu global dan nasional yang muncul adalah penanganan *stunting*. Kota Sabang sebagaimana daerah lain saat ini telah melaksanakan program penanganan *stunting* (GEUNASEH), yang pelaksanaannya diantaranya dengan kolaborasi pemanfaatan dana kota dan dana gampong.

Adapun kinerja pada urusan kesehatan selama periode 2015-2020, diantaranya:

Tabel 2.25
Kinerja Daerah Urusan Kesehatan Tahun 2015-2020

No	Indikator Kinerja	Capaian					
		2015	2016	2017	2018	2019	2020
Indikator Kinerja Daerah (IKD)							
1.	Persentase balita gizi buruk (%)	0,2	0,1	0,1	0,2	0,6	0,4
2.	Angka usia harapan hidup (tahun)	69,93	70,01	70,09	70,21	70,45	70,75
3.	Angka Kematian Bayi (AKB)(per 1000 kelahiran hidup)	14,94	11,87	7,28	4,1	11,8	6,8
4.	Rasio posyandu per satuan balita (per 1000 balita)	11,07	10,26	10.03	10,55	10,87	10,84
5.	Rasio puskesmas, poliklinik, pustu per satuan penduduk	1,80	1,78	1,76	1,73	1,72	1,69
6.	Rasio Pustu (per 1000 penduduk)	3,61	3,56	3,53	3,47	2,29	2,28
7.	Rasio Rumah Sakit per satuan (per 1000 penduduk)	0,90	0,59	0,59	0,58	0,57	0,56
8.	Rasio dokter per satuan penduduk (per 1000 penduduk)	1,42	1,27	1,15	1,38	1,03	1,14
9.	Cakupan komplikasi kebidanan yang ditangani (%)	10,1	46,6	100	100	100	100
10.	Cakupan pertolongan persalinan oleh tenaga kesehatan yang memiliki kompetensi kebidanan (%)	74	83,92	82	83,0	75,0	80,9
11.	Cakupan balita gizi buruk mendapat perawatan (%)	100	100	100	100	100	100
12.	Cakupan penemuan dan penanganan penderita penyakit TBC BTA (%)	14	28,8	100	100	100	100
13.	Cakupan penemuan dan penanganan penderita penyakit DBD (%)	100	100	100	100	100	100
14.	Penderita diare yang ditangani (%)	100	100	100	100	100	100

No	Indikator Kinerja	Capaian					
		2015	2016	2017	2018	2019	2020
15.	Angka kejadian malaria tertangani	100	100	100	100	100	100
16.	Cakupan pelayanan kesehatan rujukan pasien masyarakat miskin (%)	100	100	100	100	100	100
17.	Cakupan kunjungan bayi (%)	44,62	98,29	74,2	65,44	67,81	83,11
18.	Cakupan pelayanan Rujukan masyarakat miskin (%)	100	100	100	100	100	100
Indikator SDG's							
1.	Prevalensi kekurangan gizi (underweight) pada anak balita. (Tujuan 2.Target 1.1.(a)) (%)	ND	ND	ND	5	10	5.5
2.	% kasus stunting anak dibawah lima tahun (Balita) (Tujuan 2.Target 2.1*)	ND	ND	***29,8***	***26,5***	***16,07***	***11,5***
3.	Prevalensi malnutrisi (berat badan/tinggi badan) anak pada usia kurang dari 5 tahun, berdasarkan tipe (gizi kurang dan obesitas) (Tujuan 2.target 2.1.(a)) (%)	ND	ND	ND	2,31	3,1	5,5
4.	Prevalensi Ibu hamil anemia (Tujuan 2.Target 2.2.(a))	0	0	0	0	0	0
5.	Bayi usia kurang dari 6 bulan yang medapatkan ASI eksklusif (Tujuan 2 Target 2 .2.(b))	ND	ND	ND	33	26	28
6.	Persentase penduduk yang memiliki jaminan pemeliharaan kesehatan (Tujuan 3.Target 1.1*)	100	100	100	100	100	100
7.	Angka kematian ibu per 100.000 kelahiran hidup (Tujuan 3.Target .1.2*)	149,48	131,19	0	273,60	0	141,64
8.	Angka Kematian Balita (AKBa) per 1000 kelahiran hidup.(Tujuan 3.Target.2.1*)	0	5,27	0	1,36	1,4	0
9.	Cakupan Pelayanan kesehatan bayi baru lahir (3.2.2*)	ND	87,73	100	99,18	100	100
10.	Angka Kematian Bayi (AKB) per 1000 kelahiran hidup. (Tujuan 3.Target.2.2(a))	14,94	11,87	7,28	4,1	11,8	11,3
11.	Kelurahan UCI (Tujuan3. Target.2.2.(b)) (%)	0	0	55,6	0	59	25

No	Indikator Kinerja	Capaian					
		2015	2016	2017	2018	2019	2020
12.	Prevalensi HIV (Tujuan 3.Target.3.1(a))	0	0	0	0	0	0
13.	Angka keberhasilan pengobatan TB+ (Tujuan 3.Target.3.1(b)) (%)	86	96	96	80	93	94
14.	Cakupan pelayanan kesehatan orang dengan TB (Tujuan 3.Target.3.1(b))	14	28,8	100	100	100	100
15.	Prevalensi Tuberculosis (TB) per 100.000 penduduk (Tujuan 3.Target. 3.1(b)) (%)	ND	ND	ND	ND	25	13
16.	Prevalensi penduduk malaria per 1000 penduduk (Tujuan 3. Target.3.3*)	0,03	0	0	0	0,08	0,11
17.	Cakupan pelayanan kesehatan orang dengan Malaria	100	100	100	100	100	100
18.	Jumlah Kasus Hepatitis B (Tujuan 3.Target.3.4.(a))	0	0	0	0	0	0
19.	Jumlah Kasus Kusta (3.3.5*)	0	0	0	0	0	0

Sumber: Dinas Kesehatan dan KB Kota Sabang, 2021

Capaian Indikator Kinerja Daerah (IKD) untuk bidang urusan kesehatan di Kota Sabang tahun 2020 sebesar 88,8% (16 indikator) meningkat lebih baik dari tahun 2019. Sementara IKD tahun 2020 capaian kinerja yang menurun dari tahun 2019 sebesar 11,1% (2 indikator). Indikator yang menurun yaitu rasio puskesmas terhadap jumlah penduduk dan rasio rumah sakit terhadap jumlah penduduk. Hal ini terjadi karena penambahan jumlah penduduk belum diimbangi dengan jumlah bangunan puskesmas dan rumah sakit. Belum diperlukan adanya penambahan karena komposisi jumlah puskesmas dan rumah sakit dianggap masih dalam kondisi ideal.

Sementara itu, capaian indikator SDGs untuk bidang urusan kesehatan di Kota Sabang tahun 2020 sebesar 78,9% (15 indikator) capaiannya meningkat dari tahun 2019. Sementara indikator SDGs tahun 2020 yang capaiannya menurun dari tahun 2019 sebesar 21% (4 indikator). Indikator yang menurun yaitu prevalensi malnutrisi, angka kematian ibu, kelurahan UCI dan prevalensi penduduk malaria.

Masih terdapatnya 5,5% prevalensi malnutrisi di Kota Sabang disebabkan oleh pendapatan keluarga, jumlah saudara dalam keluarga dan pendidikan orang tua (pola asuh). Kasus kematian ibu tahun 2020 terdapat 1 kasus yang disebabkan tekanan psikis selama kehamilan. Persentase kelurahan UCI di Kota

Sabang masih rendah karena keyakinan masyarakat terhadap imunisasi masih rendah akibat dari isu vaksin mengandung unsur haram.

Tabel 2.26
Capaian Indikator SPM pada Urusan Kesehatan Tahun 2018-2020

No	Indikator SPM	Capaian		
		2018	2019	2020
1.	Pelayanan Kesehatan ibu hamil: (jumlah Ibu Hamil yang dilayani sesuai standar/Jumlah Sasaran Ibu Hamil) x 100%	85	82	84
2.	Pelayanan Kesehatan ibu Bersalin: (jumlah yang dilayani sesuai standar/jumlah sasaran ibu hamil) x 100%	83	76	80
3.	Pelayanan Kesehatan Bayi baru lahir: (jumlah bayi yang dilayani sesuai standar (KN1)/jumlah Bayi Baru Lahir (kelahiran hidup))x100%	85,80	80,12	83,55
4.	Pelayanan Kesehatan Balita: (jumlah balita yang dilayani sesuai standar/jumlah balita) x 100%	39,71	35,08	31,63
5.	Pelayanan Kesehatan pada Usia Pendidikan Dasar: (jumlah anak pada usia pendidikan dasar yang dilayani/jumlah sasaran anak pada usia pada pendidikan dasar)x100%	100	100	50
6.	Pelayanan Kesehatan pada usia Produktif: (jumlah pengujung usia 15-59 tahun/jumlah warga negara usia 15-59 tahun)x 100%	20,37	9,8	15,47
7.	Pelayanan Kesehatan pada Usia Lanjut: (jumlah pengujung usia ≥ 60 tahun/jumlah warga negara usia ≥ 60 tahun)x 100%	31,3	32,9	45,6
8.	Pelayanan Kesehatan Penderita Hipertensi:	6,6	19,8	7,6

No	Indikator SPM	Capaian		
		2018	2019	2020
	(Jumlah penderita hipertensi usia ≥15 tahun yang mendapatkan pelayanan kesehatan sesuai standar/Jumlah estimasi penderita hipertensi usia ≥15 tahun berdasarkan angka prevalensi kab/kota)x100%			
9.	Pelayanan kesehatan Penderita Diabeter Melitus (DM): (Jumlah penderita diabetes mellitus usia ≥15 tahun yang mendapatkan pelayanan kesehatan sesuai standar/Jumlah estimasi penderita diabetes mellitus usia ≥15 tahun berdasarkan angka prevalensi kab/kota)x100%	4,3	8,6	6,1
10.	Pelayanan Kesehatan Orang dengan Gangguan Jiwa (ODGJ) Berat: (jumlah ODGJ berat mendapatkan pelayanan kesehatan jiwa sesuai standar/Jumlah ODGJ berat berdasarkan proyeksi)x100%.	100	100	100
11.	Pelayanan Kesehatan orang dengan Tuberkolosis (TB): (Jumlah orang terduga TBC yang dilakukan pemeriksaan penunjang /Jumlah orang yang terduga TBC)x100%	8,6	9,2	9,7
12.	Pelayanan Kesehatan Orang dengan RisikoTerimfeksi HIV: (jumlah orang dengan risiko terinfeksi HIV yang mendapatkan pelayanan sesuai standar /Jumlah orang dengan risiko terinfeksi HIV dikab/kota)x100%	100	0	100

Sumber: Dinas Kesehatan dan KB Kota Sabang, 2021

C. Pekerjaan Umum dan Penataan Ruang

Kota Sabang sebagai kota kepulauan dengan ciri fisik perkotaan dan perdesaan, dengan susunan fungsi kawasan sebagai tempat permukiman, pemusatan dan distribusi pelayanan jasa pemerintahan, pelayanan sosial, dan kegiatan ekonomi. Prioritas utama pembangunan pada bidang urusan pekerjaan umum adalah pada pembangunan dan peningkatan infrastruktur wilayah serta penanganan abrasi pantai.

Indikator bidang pekerjaan umum di Kota Sabang dapat dilihat dari beberapa aspek. Indikator pertama adalah proporsi panjang jaringan jalan dalam kondisi baik, rasio panjang jalan dengan jumlah penduduk, Persentase kawasan pemukiman yang belum dapat dilalui kendaraan roda 4, Persentase jalan kabupaten dalam kondisi baik (> 40 KM/Jam), rasio Ruang Terbuka Hijau per Satuan Luas Wilayah ber HPL/HGB dan lain-lain. Berikut tabel yang menggambarkan capaian indikator bidang Pekerjaan Umum dan Tata Ruang, adalah:

Tabel 2.27

Kinerja Daerah Bidang Pekerjaan Umum Tahun 2015-2020

No	Indikator Kinerja	Tahun					
		2015	2016	2017	2018	2019	2020
Indikator Kinerja Daerah (IKD)							
1	Proporsi panjang jaringan jalan dalam kondisi baik (%)	86,23	86,16	87,76	89,3	89,3	94,98
2	Rasio panjang jalan dengan jumlah penduduk	0,6	0,6	0,6	0,59	0,58	0,57
3	Persentase kawasan pemukiman yang belum dapat dilalui kendaraan roda 4 (%)	0	0	0	0	0	0
4	Persentase jalan kabupaten dalam kondisi baik (> 40 KM/Jam)(%)	84,90	80,67	84,15	86,72	90,12	92,95
5	Persentase jalan yang memiliki trotoar dan drainase/saluran pembuangan air (minimal 1,5 m) (%)	60,11	63,40	63,15	63,38	64,77	67,53
6	Persentase rumah tinggal bersanitasi (%)	81,07	81,30	81,30	81,3	90,89	91,39
7	Persentase drainase dalam kondisi baik/	11,94	11,37	11,49	10,82	9,69	7,12

No	Indikator Kinerja	Tahun					
		2015	2016	2017	2018	2019	2020
	pembuangan aliran air tidak tersumbat (%)						
8	Persentase pembangunan turap di wilayah jalan penghubung dan aliran sungai rawan longsor (%)	84,62	84,62	61,54	61,54	61,54	84,62
9	Persentase penduduk berakses air minum (%)	74,83	75,14	75,46	75,90	91,75	91,83
10	Proporsi rumah tangga dengan akses berkelanjutan terhadap air minum layak, perkotaan dan perdesaan (%)	89,20	89,23	89,23	89,61	89,99	90,36
11	Persentase areal kawasan kumuh (%)	0,40	0,40	0,40	0,3	0,26	0,19
12	Rasio tempat ibadah per satuan penduduk	2,92	2,89	2,9	2,81	2,78	2,78
13	Rasio Ruang Terbuka Hijau per Satuan Luas Wilayah ber HPL/HGB	0,27	0,27	0,28	0,28	0,28	0,37
14	Rasio bangunan ber- IMB per satuan bangunan	0,238	0,235	0,240	0,24	0,24	0,42
15	Ketaatan terhadap RTRW (%)	64,75	65,43	65,43	65,43	65,43	65,93
16	Ruang Publik yang berubah peruntukan (%)	0	0	0	0	0	0
Indikator SDG's							
1	Persentase rumah tangga yang memiliki akses terhadap layanan sumber air minum layak dan berkelanjutan.	88,73	90,86	90,86	95,20	97,13	97,04
2	Persentase rumah tangga yang memiliki akses terhadap layanan sanitasi layak dan berkelanjutan	85.93	86,09	83,69	91,65	89,71	89,20
3	Persentase rumah tangga kumuh perkotaan.	15,87	15,87	13,71	10,68	7,68	4,71

No	Indikator Kinerja	Tahun					
		2015	2016	2017	2018	2019	2020
4	Kapasitas prasarana air baku untuk melayani rumah tangga, perkotaan dan industri, serta penyediaan air baku untuk pulau-pulau.	58,13	60,08	61,59	64,42	65,67	67,98
5	Jumlah desa/kelurahan yang melaksanakan Sanitasi Total Berbasis Masyarakat (STBM).	18	18	18	18	18	18
5	Proporsi rumah tangga yang terlayani sistem pengelolaan air limbah terpusat (%)	-	-	0,31	0,31	0,31	0,30

Sumber: Dinas PU Kota Sabang dan analisis, 2021

Capaian Indikator Kinerja Daerah (IKD) untuk bidang urusan Pekerjaan Umum di Kota Sabang tahun 2020 sebesar 93,7% (15 indikator) meningkat lebih baik dari tahun 2019. Sementara IKD tahun 2020 capaian kinerja yang menurun dari tahun 2019 sebesar 12,5% (2 indikator). Indikator yang menurun yaitu rasio panjang jalan dengan jumlah penduduk. Hal ini terjadi karena kecepatan penambahan jumlah penduduk belum dimbangi dengan penambahan panjang jalan. Panjang ruas jalan di Kota Sabang sampai dengan tahun 2020 terus di tingkatkan sesuai kebutuhan untuk mendukung pengembangan wilayah dan perekonomian masyarakat.

Pencapaian indikator SDGs dari bidang pekerjaan umum belum dari tahun 2015-2020 menunjukkan tren peningkatan. Capaian rumah tangga yang memiliki akses terhadap layanan sumber air minum layak dan sanitasi layak masing-masing 97,04% dan 89,20%. Pencapaian ini terwujud dikarenakan adanya keterpaduan program pemerintah pusat, pemerintah kota dan pemerintah gampong dalam penuntasan permasalahan air bersih dan sanitasi dalam mekanisme kolaborasi program. Selain itu, hal tersebut perlu upaya percepatan Pemerintah Kota Sabang untuk meningkatkan kualitas infrastruktur wilayah dengan memaksimalkan dukungan anggaran baik melalui APBK Kota Sabang, APBA melalui Dana kekhususan (DOKA dan MIGAS), APBN maupun CSR.

Tabel 2.28
Capaian Indikator SPM pada Urusan Pekerjaan Umum Tahun 2018-2020

No	Indikator SPM	Capaian		
		2018	2019	2020
1.	Penyediaan Kebutuhan Pokok Air Minum Sehari-hari: (jumlah rumah tangga yang dilayani air minum sesuai standar/jumlah rumah tangga)x100%	75,9	91,75	91,83
2.	Penyediaan Pelayanan Pengolahan Air Limbah Domestik: (jumlah rumah tangga yang dilayani limbah domestik sesuai standar/jumlah rumah tangga)x100%	98,81	98,81	98,83

Sumber: Dinas PU Kota Sabang dan analisis, 2021

Pelayanan penyediaan Kebutuhan Pokok Air Minum di Kota Sabang saat ini melalui SPAM dengan jaringan perpipaan yang dikelola PDAM Tirta Aneuk Laot dan SPAM yang langsung dikelola pihak gampong. Dengan optimalisasi SPAM di Pria Laot dan Embung Paya Seunara dan PDAM Kota Sabang, serta pembangunan reservoar di beberapa lokasi yang tersebar diharapkan penyediaan kebutuhan pokok air minum masyarakat Kota Sabang akan terpenuhi.

D. Perumahan Rakyat dan Kawasan Permukiman

Pencapaian Indikator Kinerja Daerah (IKD) dan Indikator Standar Pelayanan Minimal (SPM) tahun 2020 untuk urusan perumahan 100% meningkat dibandingkan tahun 2019, diantaranya adalah indikator rumah tangga pengguna air bersih, rumah tangga pengguna listrik, penyediaan sanitasi, lingkungan permukiman kumuh, serta indikator rumah layak huni. Sama halnya dengan urusan sebelumnya, pada urusan perumahan juga terdapat beberapa indikator yang mengalami penyesuaian judul dan atau formula sebagaimana yang tertulis dalam Lampiran Permendagri 86/2017 yang disesuaikan dengan kondisi wilayah Kota Sabang.

Rasio permukiman layak huni di Kota Sabang terus mengalami peningkatan dari 0,93 tahun 2019 meningkat menjadi 0,95 tahun 2020. Selain itu, cakupan ketersediaan rumah layak huni juga terus meningkat dari 94,9% tahun 2019 menjadi 95,6% tahun 2020. Untuk indikator lingkungan permukiman kumuh pada tahun 2019 sebesar 0,26% dan semakin mengecil tahun 2020 sebesar 0,19. Selengkapnya dapat dilihat pada table berikut:

Tabel 2.29
Indikator Bidang Perumahan Tahun 2015-2020

No	Indikator Kinerja	Tahun					
		2015	2016	2017	2018	2019	2020
Indikator Kinerja Daerah (IKD)							
1	Persentase ketersediaan rumah layak huni bagi KK MBR (%)	28,82	29,04	29,92	34,32	41,09	48,52
2	Rasio permukiman layak huni	0,89	0,89	0,91	0,93	0,93	0,95
3	Cakupan ketersediaan rumah layak huni (%)	85,9	86,2	86,5	93,2	94,9	95,6
4	Persentase permukiman yang tertata (%)	93,0	93,0	93,0	93,0	93,0	93,0
5	Persentase lingkungan permukiman kumuh (%)	0,23	0,4	0,4	0,3	0,26	0,19
6	Persentase luasan permukiman kumuh di kawasan perkotaan (%)	55,02	55,02	55,02	55,02	37,66	20,30
7	Proporsi rumah tangga kumuh perkotaan (%)	10,68	10,68	10,68	10,68	7,68	4,71
8	Cakupan lingkungan yang sehat dan aman yang didukung dengan PSU (%)	72,22	72,22	72,22	77,78	83,33	88,89
9	Jumlah Rumah Layak Huni (unit)	8843	8911	8961	9491	9751	10011
10	Rumah tangga pengguna air bersih (%)	74,83	75,14	75,46	75,90	91,75	93,5
11	Rumah tangga pengguna listrik (%)	100	100	100	100	100	100

No	Indikator Kinerja	Tahun					
		2015	2016	2017	2018	2019	2020
12	Rumah tangga ber sanitasi (%)	69,93	70,19	81,30	87,66	90,89	92,0
13	Rumah layak huni (%)	85,9	86,2	86,5	93,2	94,9	96,0

Sumber: Dinas PU Kota Sabang dan analisis data, 2021

Pencapaian maksimal Indikator Kinerja Bidang Perumahan di Kota Sabang disebabkan adanya berbagai upaya yang dilakukan pemerintah dengan mengagendakan kegiatan-kegiatan strategis beserta pembiayaan yang maksimal, seperti penataan kawasan kumuh, penyiapan jamban bagi masyarakat MBR, optimalisasi penyediaan air bersih dan agenda promosi dan sosialisasi yang gencar dilakukan. Selain itu pemerintah Kota Sabang dalam menjalankan agendanya berkolaborasi dengan berbagai stakeholder baik BUMN, gampong, LSM dan pihak terkait lainnya.

Tabel 2.30
Capaian Indikator SPM pada Urusan Perubahan Rakyat Tahun 2018-2020

No	Indikator SPM	Capaian		
		2018	2019	2020
1.	Penyediaan dan Rehabilitasi rumah layak huni bagi korban bencana	3	26	32
2.	Fasilitasi Penyediaan Rumah Layak Huni Bagi Masyarakat yang terkena relokasi Program Pemerintah Daerah	-	33	36

Sumber: Dinas PU Kota Sabang dan analisis data, 2021

Selain pencapaian target IKD, pemenuhan target indikator SPM di Kota Sabang terus mengalami peningkatan sejak tahun 2018 hingga 2020, baik penyediaan dan rehabilitasi rumah layak huni maupun fasilitas rumah bagi masyarakat terkena relokasi.

E. Ketenteraman, Ketertiban Umum dan Perlindungan Masyarakat

Upaya mewujudkan ketenteraman dan ketertiban umum serta perlindungan masyarakat menjadi prasyarat bagi terselenggaranya tata kehidupan masyarakat, aktivitas sosial ekonomi dan pembangunan daerah. Pada masa yang akan datang upaya meningkatkan ketertiban dan ketenteraman masyarakat masih menjadi persoalan seperti pencetus kriminalitas atau

gangguan trantibmas. Untuk itu perlu ditingkatkan peran masyarakat dalam upaya pencegahan dan penjagaan keamanan lingkungan, termasuk pemberdayaan terhadap anggota masyarakat yang menjadi linmas.

Hal lain yang perlu mendapatkan perhatian adalah penanganan bencana. Jenis bencana yang sering terjadi di Kota Sabang adalah, tanah longsor, kebakaran, kekeringan, sehingga kesiapsiagaan bencana menjadi hal penting dan memerlukan partisipasi masyarakat dalam mensiagakan diri menghadapi kemungkinan bencana yang terjadi. Dukungan terhadap pemberdayaan masyarakat diantaranya diwujudkan melalui pembentukan Gampong Siaga Bencana (GSB) dan Kelurahan Tangguh Bencana. Kinerja dalam urusan ketentraman, ketertiban umum dan perlindungan masyarakat dapat dilihat pada tabel berikut:

Tabel 2.31
Indikator Bidang Urusan Ketenteraman, Ketertiban Umum dan Perlindungan Masyarakat Tahun 2015-2020

No	Indikator Kinerja	Tahun					
		2015	2016	2017	2018	2019	2020
Indikator Kinerja Daerah (IKD)							
1	Rasio Satpol PP dan WH per 10.000 penduduk	66,8	66,9	95,1	93,4	88	98
2	Persentase penanganan PERDA (%)	100	100	100	100	100	100
3	Cakupan pelayanan bencana kebakaran kabupaten/kota	100	100	100	100	100	100
4	Tingkat waktu tanggap (*response time rate*) daerah layanan Wilayah Manajemen Kebakaran (WMK)	88,8	83,3	81,8	80	34,8	54,5
5	Jumlah SDM kebencanaan yang terlatih (%)	35	35	35	47	47	58
6	Persentase wilayah terbangun prasarana pengendali banjir	50	50	62	69	77	85
7	Jumlah prasarana pencegahan bahaya kebakaran	2	2	2	3	3	3

No	Indikator Kinerja	Tahun					
		2015	2016	2017	2018	2019	2020
8	Tingkat Penyelesaian Pelanggaran K3 (%)	100	100	100	100	100	100
SPM (Mulai 2018)							
1	Pelayanan informasi rawan bencana	100	100	100	100	100	100
2	Pelayanan pencegahan dan kesiapsiagaan terhadap bencana;	100	100	100	100	100	100
3	Pelayanan penyelamatan dan evakuasi korban bencana	100	100	100	100	100	100
4	Pelayanan penyelamatan dan evakuasi korban kebakaran	100	100	100	100	100	100

Sumber: Dinsos, PMG, PP dan PA; BPBD, 2021

F. Sosial

Pembangunan pada urusan sosial ditujukan untuk menekan angka kemiskinan. Angka Kemiskinan Kota Sabang terus mengalami penurunan, hal tersebut sekaligus memperlihatkan bahwa kinerja capaian indikator presentase kemiskinan pada Tujuan ke-1 yaitu untuk mengakhiri kemiskinan telah dilaksanakan dengan baik. Beberapa upaya yang dilakukan dalam pembangunan di Bidang Sosial diantaranya melalui pemberdayaan Fakir Miskin dan Penyandang Masalah Kesejahteraan Sosial (PMKS), penguatan kapasitas Potensi dan Sumber Kesejahteraan Sosial (PSKS), serta pembinaan, pendidikan dan pelatihan bagi penyandang disabilitas dan eks trauma.

Capaian indikator di bidang sosial dapat digambarkan bahwa penanganan PMKS dari tahun 2015-2020 secara persentase tertangani secara keseluruhan. Kemudian untuk PMKS yang memperoleh bantuan fluktuatif dari 52,9% pada tahun 2015 menjadi 23,5 % pada tahun 2018. Perkembangan capaian indikator persentase PMKS yang memperoleh bantuan sosial untuk pemenuhan kebutuhan dasar dari tahun 2015–2020 fluktuatif namun cenderung meningkat.

Pencapaian indikator bidang sosial lainnya yaitu PMKS yang mendapat perlindungan sosial dengan capaian 100%, dengan bantuan keringanan biaya rekening listrik, gas 3Kg, biaya kematian, biaya pendidikan, geunaseh dan lain-lain yang meringankan beban pengeluaran masyarakat.

Peningkatan persentase penduduk diatas garis kemiskinan menjadi indikasi bahwa pendapatan masyarakat sudah lebih baik di tahun 2020 dan penduduk miskin di Kota Sabang berkurang.

Tabel 2.32

Indikator Bidang Urusan Sosial Tahun 2015-2020

No	Indikator Kinerja	Tahun					
		2015	2016	2017	2018	2019	2020
Indikator Kinerja Daerah (IKD)							
1	Persentase PMKS penerima bantuan (%)	52,9	18,2	24,4	23,5	50,82	54,61
2	Miskin (orang)	5.860	5.810	5.980	5.620	5.430	5.270
3	Penyandang disabilitas (orang)	-	-	-	-	335	335
4	Jumlah penyandang cacat fisik dan mental serta lanjut usia tidak potensial yang telah menerima jaminan sosial (orang)	-	-	-	-	274	280
5	Presentase Korban Bencana yang menerima bantuan social selama masa tanggap darurat (%)	100	100	100	100	100	100
7	Keluarga penerima program PKH (KPM)	644	656	1.020	1.851	1.834	1.558
8	Persentase anak terlantar yang tertangani (%)	0	0	0	0	0	0
10	Persentase Penduduk Diatas Garis Kemiskinan (%)	82,31	82,67	82,34	83,69	84,4	85,06
Indikator SDG's							
1	Angka Kemiskinan (%)	17,69	17,33	17,66	16,31	15,60	14,94
2	Persentase PMKS yang memperoleh perlindungan dan jaminan sosial (%)	100	100	100	100	100	100
3	Jumlah PMKS yang tertangani yang tertangani dengan	0	0	0	0	0	2

No	Indikator Kinerja	Tahun					
		2015	2016	2017	2018	2019	2020
	advokasi dan rehabilitasi sosial (orang)						

Sumber: Dinas Sosial, PMG, PP dan PA Kota Sabang, 2021

Tabel 2.33
Capaian Indikator SPM pada Urusan Sosial Tahun 2018-2020

No	Indikator SPM	Capaian		
		2018	2019	2020
1.	Rehabilitasi Sosial Dasar penyandang disabilitas terlantar diluar panti (%)	0	0	0
2.	Rehabilitasi Sosial Dasar anak terlantar diluar panti (%)	100	100	100
3.	Rehabilitasi Sosial Dasar lanjut usia terlantar diluar panti (%)	100	100	100
4.	Rehabilitasi Sosial Dasar lanjut gelandangan dan pengemis diluar panti (%)	24,20	0	0
5.	Perlindungan Sosial korban bencana alam dan sosial (%)	100	100	100

Sumber: Dinas Sosial, PMG, PP dan PA Kota Sabang, 2021

Pencapaian target SPM bidang sosial Kota Sabang pada tahun 2020 telah maksimal dengan capaian 100% pada indikator rehabilitasi sosial lanjut usia diluar panti, rehabilitasi sosial dasar anak terlantar diluar panti, dan perlindungan sosial korban bencana alam dan sosial. Sementara untuk penyandang disabilitas terlantar dan gelandangan diluar panti tidak ada di Kota Sabang.

2.1.3.1. Fokus Layanan Urusan Wajib Tidak Berkaitan Pelayanan Dasar

A. Tenaga Kerja

Sasaran pembangunan Urusan Tenaga Kerja yang ingin dicapai adalah meningkatnya kualitas daya saing tenaga kerja yang akan berdampak pada menurunnya tingkat pengangguran terbuka. Beberapa indikator kinerja pada Urusan Tenaga Kerja tersaji dalam tabel berikut:

Tabel 2.34
Indikator Bidang Urusan Tenaga Kerja Tahun 2015-2020

No	Indikator Kinerja	Tahun					
		2015	2016	2017	2018	2019	2020
Indikator Kinerja Daerah (IKD)							
1	Angka sengketa pengusaha-pekerja per tahun (%)	0	0	0	0	0	0
2	Besaran pencari Kerja yang terdaftar yang ditempatkan (%)	1,35	ND	7,80	35,75	34,36	34,95
3	Perselisihan buruh dan pengusaha terhadap kebijakan pemerintah daerah (%)	0	0	0	0	0	0
4	Angka Partisipasi Angkatan Kerja (%)	71,42	75,00	69,52	65,82	72,66	71,55
Indikator SDG's							
1	Persentase peningkatan upah minimum kota (%)	8,57	11,50	18,01	8	8,74	7,80
2	Persentase jumlah penganggur (%)	7,62	-	3,00	4,21	4,60	4,81

Sumber: BPS Kota Sabang dan DPMPTNAKER Kota Sabang, 2021

Dari tabel diatas menunjukkan bahwa jumlah Tingkat Partisipasi Angkatan Kerja (TPAK) pada tahun 2020 sebesar 71,55% menurun dari tahun 2019 sebesar 72,66%. TPAK mengindikasikan besarnya persentase penduduk usia kerja yang aktif secara ekonomi disuatu wilayah. Menurunnya TPAK Kota Sabang tahun 2020 disebabkan menurunnya jumlah angkatan kerja, sedangkan jumlah penduduk usia kerja semakin meningkat. Penurunan angkatan kerja disebabkan karena pada tahun 2020 lebih banyak usia kerja yang bukan merupakan angkatan kerja, karena berstatus masih sekolah/kuliah dan lainnya.

Angkatan kerja harus diimbangi dengan jumlah lowongan pekerjaan. Demikian pula yang terjadi di Kota Sabang, menurunnya jumlah kunjungan wisatawan akibat pandemi Covid-19 mengakibatkan terganggunya peluang kerja yang mendukung pariwisata seperti perhotelan/*homestay*, rumah makan, travel dan suvenir. Terlihat tingkat pengangguran terbuka (TPT) di Kota Sabang tahun 2020 meningkat menjadi sebesar 4,81% dari tahun 2019 sebesar 4,21%.

B. Pemberdayaan Perempuan dan Perlindungan Anak

Pemerintah Kota Sabang sangat peduli terhadap penanganan permasalahan kekerasan dalam rumah tangga (KDRT) terlihat dari jumlah cakupan pengaduan kekerasan yang tertangani sebesar 100%. Rasio KDRT pada tahun 2020 mengalami penurunan jika dibandingkan dengan tahun 2019, yaitu sebesar 0,783 pada tahun 2019 menurun menjadi 0,772 pada tahun 2020. Penurunan ini menunjukkan peningkatan kesetaraan bagi perempuan dan perlindungan terhadap anak, sehingga korban KDRT semakin terbuka dan bangkit untuk mendapatkan pendampingan dan fasilitasi yang diperlukan.

Untuk kesetaraan gender semakin menunjukkan peningkatan perbaikan terlihat meningkatnya jumlah partisipasi perempuan di lembaga pemerintahan maupun lembaga swasta. Persentase partisipasi angkatan kerja perempuan meningkat pada tahun 2020 yaitu 56,75% dan tahun 2019 sebesar 38,30%. Peningkatan partisipasi perempuan dalam dunia kerja disebabkan oleh dua faktor utama, yaitu peningkatan dari sisi penawaran dan sisi pemintaan. Peningkatan dari sisi penawaran tersebut salah satunya disebabkan oleh semakin membaiknya tingkat pendidikan pada pekerja perempuan. Sementara dari sisi permintaan, terjadi peningkatan disebabkan oleh perkembangan perekonomian yang membaik (dari sisi produksi) sehingga membutuhkan lebih banyak tenaga kerja perempuan. Fenomena lain yang makin mendorong masuknya perempuan ke lapangan kerja adalah karena makin tingginya biaya hidup bila hanya ditopang oleh satu penyangga pendapatan keluarga.

Selain itu pemerintah juga semakin serius dalam memperhatikan kepentingan/kebutuhan anak dalam kehidupan masyarakat, hal ini bisa diperhatikan dari semakin banyaknya forum-forum anak yang terbentuk. Langkah lebih lanjut yang akan dilakukan oleh pemerintah daerah adalah dengan pemberian pendampingan kepada perempuan, khususnya bagi yang pernah mengikuti pelatihan keterampilan untuk lebih berdaya secara ekonomi. Selain itu juga akan diadakan pembekalan terhadap siswi menengah terkait peran perempuan dalam pembangunan.

Tabel 2.35
Indikator Bidang Urusan Pemberdayaan Perempuan & Perlindungan Anak
Tahun 2015-2020

No	Indikator Kinerja	Tahun					
		2015	2016	2017	2018	2019	2020
Indikator Kinerja Daerah (IKD)							
1	Persentase partisipasi perempuan di lembaga pemerintah (%)	54,61	50,59	51,33	51,40	53,15	53,12

No	Indikator Kinerja	Tahun					
		2015	2016	2017	2018	2019	2020
2	Proporsi kursi yang diduduki perempuan di DPR (%)	30	30	30	30	30	25
3	Rasio KDRT (%)	0,352	0,116	0,459	0,677	0,783	0,772
4	Partisipasi angkatan kerja perempuan (%)	37,09	37,09	40,31	38,32	38,30	56,75
5	Cakupan perempuan dan anak korban kekerasan yang mendapat penanganan pengaduan oleh petugas terlatih di dalam unit pelayanan terpadu (%)	100	100	100	100	100	100
6	Cakupan perempuan dan anak korban kekerasan yang mendapat layanan kesehatan oleh tenaga kesehatan terlatih di puskesmas, mampu tata laksana KtP/A dan PPT/PKT di rumah sakit (%)	100	100	100	100	100	100
7	Cakupan penegakan hukum dari tingkat penyidikan sampai dengan putusan pengadilan atas kasus-kasus kekerasan terhadap perempuan dan anak (%)	100	100	100	100	100	100
8	Cakupan perempuan dan anak korban kekerasan yang mendapat layanan bantuan hukum (%)	100	100	100	100	100	100
9	Persentase penanganan kasus pengaduan kekerasan terhadap perempuan dan anak (%)	100	100	100	100	100	100
10	Tingkat pemenuhan kebutuhan esensial anak	100	100	100	100	100	100

No	Indikator Kinerja	Tahun					
		2015	2016	2017	2018	2019	2020
11	Persentase partisipasi perempuan dalam dunia kerja (%)	37,09	37,09	40,31	38,32	38,30	56,75
12	Persentase penyelesaian pengaduan perlindungan perempuan dan anak dari tindakan kekerasan (%)	100	100	100	100	100	100
13	Jumlah Pengaduan Perempuan Korban kekerasan	1	1	1	4	3	6
14	Jumlah Pengaduan Anak Korban Kekerasan	4	2	15	12	9	3
15	Indek Pembangunan Gender (IPG)	96,05	ND	95,83	95,97	95,47	95,81
16	Indeks Pemberdayaan Gender (IDG)	77,48	ND	78,53	78,51	76.01	75.43
Indikator SDG's							
1	Prevalensi kekerasan terhadap perempuan dan anak	0	0	0	0	0	0,084
2	Persentase perempuan korban KDRT yang tertangani	100	100	100	100	100	100

Sumber: Dinsos, PMG, PP & PA Kota Sabang & BPS, 2021

C. Pangan

Kinerja pelayanan urusan pangan dapat terlihat dari beberapa indikator ketersediaan pangan utama, skor pola pangan harapan, dan jumlah keluarga rawan pangan yang dibantu. Kelurahan mandiri pangan tahun 2020 terkendala oleh kelompok masyarakat yang belum berbadan hukum sehingga tidak dapat mengajukan bansos-hibah. Begitu juga dengan kelancaran akses pangan masyarakat miskin, juga terhambat dari prosedur kegiatan yang harus melalui pengajuan bansos-hibah. Selebihnya kinerja pada urusan pangan dapat terlihat pada tabel berikut:

Tabel 2.36
Indikator Bidang Urusan Pangan Tahun 2015-2020

No	Indikator Kinerja	Tahun					
		2015	2016	2017	2018	2019	2020
Indikator Kinerja Daerah (IKD)							
1	Ketersediaan pangan Utama (kg/jiwa/tahun)	22,26	22,61	25,26	26,58	140,03	405,45
Indikator SDG's							
1	Skor Pola Pangan Harapan (PPH) (poin)	40,59	42,87	43,50	43,75	82,4	85,7
2	Jumlah Desa Rawan Pangan (gampong)	1	1	1	0	0	0
3	Produksi tanaman pangan (ton)	591,2	618,4	425,3	321	258,5	421,8

Sumber: Dinas P2, Disperindakop dan UKM , Bulog, BPS dan olahan, 2021

Pencapaian target Indikator Kinerja Daerah (IKD) bidang pangan tahun 2020 terus meningkat, yaitu ketersediaan pangan utama tahun 2019 sebesar 140,03Kg/Jiwa/Tahun meningkat 405,45Kg/Jiwa/Tahun. Ketersediaan pangan secara serempak dipengaruhi oleh stok bahan pangan. Bahan pangan utama Kota Sabang masih sangat tergantung dari daratan. Dengan ketersediaan moda transportasi yang memadai maka impor bahan pangan utama tidak menjadi kendala.

D. Pertanahan

Terdapat tiga indikator yang termasuk dalam urusan pertanahan, yakni indikator persentase luas lahan bersertifikat terhadap luas wilayah, penyelesaian kasus tanah negara, serta indikator penyelesaian izin lokasi. Dalam urusan pertanahan ini, terdapat beberapa indikator yang mengalami penyesuaian judul dan atau formula yang telah disesuaikan dengan kondisi wilayah Kota Sabang.

1. Persentase Luas Lahan Bersertifikat Terhadap Luas Wilayah

Tiga indikator pertanahan yang digunakan untuk menghitung indikator persentase luas lahan bersertifikat adalah perbandingan antara jumlah luas lahan bersertifikat dengan jumlah penduduk dikalikan dengan bilangan 100. Formula tersebut dirasa meragukan dengan bilangan pembanding adalah jumlah penduduk, sehingga indikator ini diganti dengan indikator persentase luas lahan bersertifikat terhadap luas wilayah.

Tabel 2.37
Luas Lahan Bersertifikat di Kota Sabang Tahun 2015-2020

Indikator Kinerja	2015	2016	2017	2018	2019	2020
Luas lahan bersertifikat (ha)	1.590,66	2.247	2.388	2.553,1	2.803,21	3.050,32
Luas wilayah (ha)	12.213,97	12.213,97	12.213,97	12.213,97	12.213,97	12.213,97
Persentase luas lahan bersertifikat (%)	13,02	18,39	19,5	20,9	22,95	24,94

Sumber: BPN Kota Sabang dan pengolahan, 2021

Indikator pembentuk untuk persentase luas lahan bersertifikat di Kota Sabang mengalami peningkatan dari tahun 2015 hingga tahun 2020. Tercatat seluas 1.590,66 hektar lahan bersertifikat di tahun 2015 kemudian meningkat di tahun 2020 menjadi 3.050,32 hektar lahan bersertifikat dengan pertumbuhan rata-rata sebesar 15,07%. Peningkatan juga terlihat dari persentase luas lahan bersertifikat terjadap luas wilayah, yakni 13,02% pada tahun 2015 meningkat menjadi 24,94% pada tahun 2020.

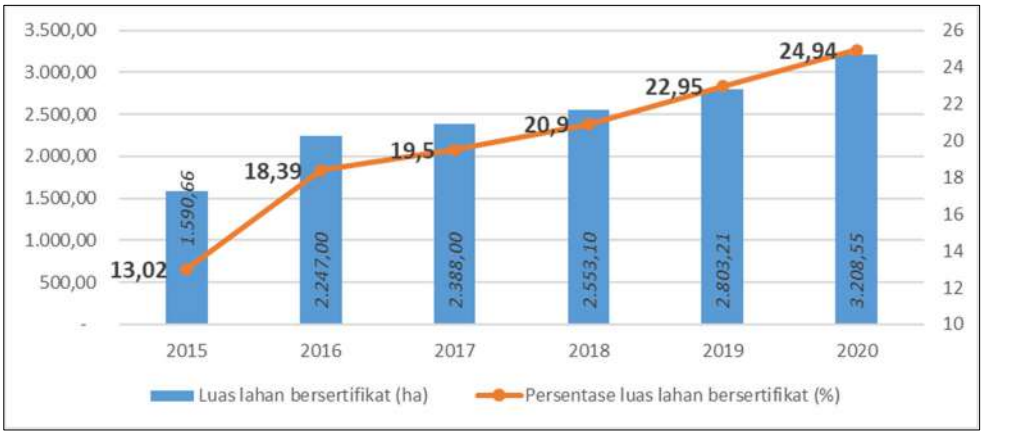

Gambar 2.12
Persentase Luas Lahan Bersertifikat di Kota Sabang Tahun 2015-2020

2. Penyelesaian Kasus Tanah

Formula yang digunakan untuk menghitung penyelesaian kasus tanah adalah dengan perbandingan antara jumlah kasus yang diselesaikan dengan jumlah kasus yang terdaftar dikalikan dengan bilangan 100.

Secara umum, persentase penyelesaian kasus sengketa tanah di Kota Sabang dalam kurun waktu tahun 2015 hingga tahun 2020 menunjukkan tidak ada kasus yang dapat terselesaikan seluruhnya (100%), kecuali pada tahun 2015. Untuk tahun 2020 penyelesaian kasus pertanahan hanya

mencapai 80%. Hal tersebut dapat mengindikasikan masih adanya kasus pertanahan yang sekaligus mengindikasikan adanya peningkatan administrasi pertanahan di Kota Sabang.

Tabel 2.38

Penyelesaian Kasus Sengketa Tanah di Kota Sabang Tahun 2015-2020

Indikator Kinerja	2015	2016	2017	2018	2019	2020
Jumlah kasus yang diselesaikan (kasus)	2	0	0	0	0	4
Jumlah kasus yang terdaftar (kasus)	2	0	0	0	1	5
Penyelesaian kasus sengketa tanah (%)	100	0	0	0	0	80

Sumber: BPN Kota Sabang dan hasil pengolahan, 2021

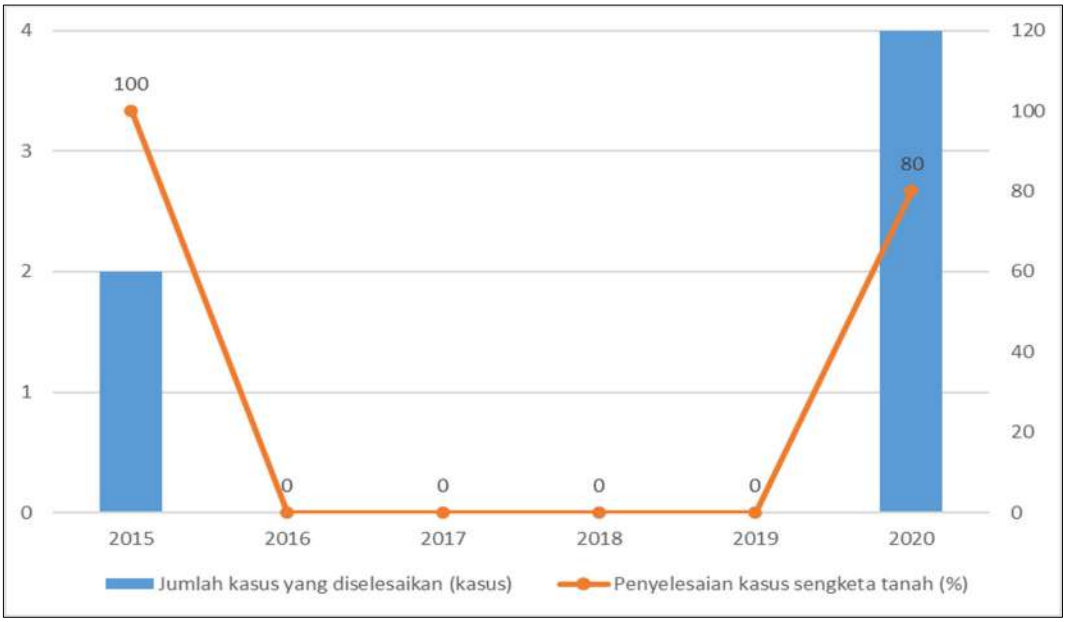

Gambar 2.13

Penyelesaian Sengketa Tanah di Kota Sabang Tahun 2015-2020

3. Penyelesaian Izin Lokasi

Formula yang digunakan untuk perhitungan indikator penyelesaian izin lokasi adalah dengan perbandingan jumlah izin lokasi dengan banyaknya jumlah permohonan izin lokasi dikalikan dengan bilangan 100.

Tabel 2.39
Penyelesaian Izin Lokasi di Kota Sabang Tahun 2015-2020

Indikator Kinerja	2015	2016	2017	2018	2019	2020
Jumlah izin lokasi (izin)	1	1	0	0	0	0
Jumlah permohonan izin lokasi (izin)	1	1	0	0	0	0
Penyelesaian izin lokasi (%)	100	100	0	0	0	0

Sumber: Sekda Kota Sabang dan hasil pengolahan, 2021

E. Lingkungan Hidup

Kinerja urusan lingkungan hidup terjabarkan dalam program-program untuk mencapai target capaian kinerja dan sasaran-sasarannya. Salah satu kinerja yang terlihat adalah sampai dengan Tahun 2020 Kota Sabang belum berhasil memperoleh penghargaan Adipura untuk kategori kota.

Selain itu kinerja pada urusan lingkungan hidup dapat diukur dari capaian Indeks Kualitas Lingkungan Hidup (IKLH), yang kompositnya terdiri dari IKA, IKU, dan Indeks Tutupan Lahan/Vegetasi. Indeks Kualitas Lingkungan Hidup mengukur keberhasilan program pengelolaan lingkungan di daerah dan menjadi bahan masukan bagi para pengambil keputusan baik di tingkat pusat maupun daerah untuk menentukan arah kebijakan pengelolaan lingkungan di masa depan. Terlihat pada dua tahun terakhir, bahwa Indeks Kualitas Air terus mengalami penurunan, hal ini disebabkan status mutu air dalam kondisi kurang baik, belum terbangunnya IPAL limbah domestik skala perkotaan maupun skala kawasan.

Berikut capaian kinerja urusan lingkungan hidup dari tahun 2015-2020, yang secara umum kondisinya ditunjukkan pada tabel berikut :

Tabel 2.40
Indikator Bidang Urusan Lingkungan Hidup Tahun 2015-2020

No	Indikator Kinerja	Tahun					
		2015	2016	2017	2018	2019	2020
Indikator Kinerja Daerah (IKD)							
1	Tersusunnya RPPLH Kabupaten/Kota (ada/tidak ada)	tidak ada	tidak ada	tidak ada	tidak ada	tidak ada	tidak ada
2	Terselenggaranya KLHS untuk K/R/P	tidak ada	tidak ada	tidak ada	ada	ada	ada

No	Indikator Kinerja	Tahun					
		2015	2016	2017	2018	2019	2020
	tingkat daerah (ada/tidak ada)						
3	Timbulan sampah yang tertangani (%)	82	80	90.85	81,72	74,63	79,09
4	Persentase cakupan area pelayanan (%)	79,70	79,86	83,47	87,47	88,60	90,20
5	Luas lahan yang dikonservasi (%)	44,9	45,6	47,8	43,5	45,3	47,9
6	tersedianya Dokumen SLHD (ada/tidak ada)	ada	ada	ada	ada	ada	ada
7	Jumlah ekowisata dan Jasa lingkungan (%)	20	20	20	21	23	5
8	Hasil pengukuran kualitas lingkungan hidup sesuai baku mutu (%)	1,57	1,57	1,57	1,57	1,57	1,57
Indikator SDG's							
1	Indeks Kualitas Lingkungan Hidup	-	-	-	79,58	77,62	78
2	Indeks Kualitas Udara	-	-	-	-	95,4	93,30
3	Indeks Kualitas Air	-	-	-	2,04	1,58	1,80
4	Timbulan sampah yang tertangani (%)	82	80	90.85	81,72	74,63	79,09
5	Luas lahan yang dikonservasi (%)	44,9	45,6	47,8	43,5	45,3	47,9
6	persentase limbah b3 tertangani	47,06	47,06	47,06	69,23	73,68	78,14
7	Proporsi luas kawasan lindung terhadap luas wilayah	63,88	63,88	63,88	63,88	63,88	63,30

Sumber: Dinas LH dan Kebersihan Kota Sabang, tahun 2021

Kinerja Indeks Kualitas Lingkungan Hidup (IKLH) dalam kondisi baik dengan 78 poin. IKLH ini di tentukan oleh Indeks Kualitas Udara menunjukkan kinerja sedikit menurun di tahun 2020 menjadi 93,30%, penurunan ini disebabkan oleh banyaknya aktifitas kendaraan bermotor, kontruksi dan aktifitas industri.

Sedangkan kinerja Indeks Kualitas Air juga mengalami penurunan namun masih dalam batas baku mutu kelas II. Ini disebabkan oleh topografi Kota Sabang yang berada di pesisir pantai yang merupakan alur tempat pembuangan limbah yang berdampak dibeberapa sumber air, sehingga status mutu air dalam kondisi

tercemar. Selain itu juga belum terbangunnya IPAL limbah domestik skala perkotaan maupun skala kawasan, sehingga hal ini juga mempengaruhi kualitas sumber air.

F. Administrasi Kependudukan dan Catatan Sipil

Keberhasilan urusan Kependudukan dan Catatan Sipil dalam rangka tertib administrasi kependudukan dapat dilihat dari beberapa indikator kinerja antara lain yaitu kepemilikan KTP, rasio bayi berakta kelahiran, rasio pasangan nikah dan penerapan KTP nasional berbasis NIK.

Tabel 2.41
Indikator Bidang Urusan Administrasi Kependudukan dan Catatan Sipil Tahun 2016-2020

No	Indikator Kinerja	2016	2017	2018	2019	2020
Indikator Kinerja Daerah (IKD)						
1	Tingkat Validasi Database Kependudukan (%)	98	98	95	98	98
2	Rasio penduduk ber KTP per satuan penduduk (%)	86	85	88	92	95
3	Rasio keluarga memiliki Kartu Keluarga (%)	100	100	100	100	100
4	Rasio bayi memiliki Akta Kelahiran (%)	90	91,2	90,9	98,3	98
5	Rasio Pasangan memiliki Akta Nikah (%)	26,8	28,2	43,7	71,6	-
6	Rasio Penduduk memiliki NIK (%)	100	100	100	100	100
7	Rasio Kepemilikan Kartu Identitas Anak (KIA) (%)	-	-	-	68	100
9	Persentase pemanfaatan data kependudukan (%)	-	-	-	20	20

Sumber: DisdukCapil Kota Sabang, 2021

Berdasarkan data diatas dapat dikatakan bahwa penyelenggaraan tertib administrasi kependudukan di Kota Sabang sudah baik. Untuk sisa sebesar 2% pada validasi database, kemungkinan hal itu berasal dari data ganda dan data rusak (data yang karena kesalahan proses pelaporan, misalnya kepala keluarga meninggal/pindah, namun tidak melakukan perubahan susunan, sehingga data anggota keluarga rusak), serta data yang sedang dalam proses transaksi LAMPID (lahir, mati, pindah dan datang). Sedangkan sejumlah 5% penduduk yang belum

berKTP adalah jumlah penduduk mutasi dan wajib KTP pemula yang belum memiliki KTP.

G. Pemberdayaan Masyarakat dan Gampong

Kinerja pembangunan pada urusan pemberdayaan masyarakat, dapat dilihat dari keterlibatan lembaga masyarakat dan masyarakat dalam pembangunan. Pemerintah tidak mampu menangani sendiri tanpa dukungan dan peran serta semua pihak yaitu swasta, pelaku usaha, perguruan tinggi, LSM dan masyarakat.

Berdasarkan cakupan kegiatannya, selama tahun 2020 telah dapat dicapai angka 100% untuk cakupan PKK yang aktif, swadaya masyarakat terhadap program pemberdayaan masyarakat serta pemeliharaan pasca program pemberdayaan masyarakat.

Tabel 2.42

Indikator Bidang Urusan Pemberdayaan Masyarakat dan Gampong Tahun 2016-2020

No	Indikator Kinerja	2016	2017	2018	2019	2020
Indikator Kinerja Daerah (IKD)						
1	Persentase Desa Mandiri (SDG's) (%)	-	-	-	16,67	16,67
2	Cakupan Sarana prasarana perkantoran pemerintahan desa yang baik (%)	95	95	94,44	94,44	94,44
3	Jumlah kelompok binaan Lembaga Pemberdayaan Masyarakat (LPM)	8	8	8	8	8
4	Persentase PKK Aktif (%)	100	100	100	100	100
5	Persentase Posyandu Aktif (%)	100	100	100	100	100

Sumber: Dinsos, PMG, PP dan PA, 2021

H. Pengendalian Penduduk dan Keluarga Berencana

Pemerintah turut hadir dalam urusan keluarga berencana dan keluarga sejahtera melalui kegiatan sosialisasi kepada masyarakat/pasangan yang sudah menikah tentang pentingnya ber-KB, pembentukan forum-forum kelompok masyarakat maupun jejaring/kemitraan yang peduli KB serta pembentukan pusat-pusat informasi dan konseling bagi remaja dengan tujuan penyiapan kehidupan berkeluarga bagi remaja yang dikelola dari, oleh dan untuk remaja guna memberikan pelayanan informasi dan konseling kesehatan reproduksi serta penyiapan kehidupan berkeluarga. Dukungan terhadap Kampung KB

diantaranya dengan pembinaan kelompok Bina Keluarga Balita (BKB), Bina Keluarga Remaja (BKR), Bina Keluarga Lansia (BKL) .

Untuk mempersiapkan Bonus Demografi yang ditandai jumlah penduduk usia produktif (15-64 tahun) di suatu wilayah jauh lebih besar jika dibandingkan dengan penduduk usia non produktif (0-14 tahun dan 65+ tahun), Kota Sabang akan menyusun *Grand Design* Pembangunan Kependudukan (GDPK), yang meliputi 5 bidang, yaitu: pengendalian kuantitas penduduk, pembangunan kualitas penduduk, pembangunan keluarga, penataan persebaran serta pengaturan penduduk dan pembangunan administrasi kependudukan, agar dapat membangun kualitas manusia dan melaksanakan pembangunan berkelanjutan.

Tabel 2.43

Indikator Bidang Urusan Pengendalian Penduduk dan Keluarga Berencana Tahun 2015-2020

No	Indikator Kinerja	2015	2016	2017	2018	2019	2020
Indikator Kinerja Daerah (IKD)							
1	Laju Pertumbuhan Penduduk	1,36	3,41	1,06	1,75	0,88	1,50
Indikator SDG's							
2	Cakupan peserta KB aktif (3.7.1*) (Jumlah Peserta KB Aktif/ Jumlah Pasangan Usia Subur) x100	75,8	78,1	65,3	67,3	70,24	59,63
3	Rasio Akseptor KB per 1000 PUS (Tujuan 1.Target 4.1.(c))	-	-	0,88	0,44	0,24	0,21
4	Jumlah Kelompok Aktif Bina Keluarga (BKB, BKR, BKL)	29	29	29	29	25	29

Sumber: Dinas Kesehatan dan KB, 2021

Keikutsertaan akseptor KB di Kota Sabang dipengaruhi oleh beberapa faktor, yaitu faktor pendorong (pendidikan dan sosial ekonomi), faktor pemukim (jumlah PLKB), dan faktor penguat (dukungan masyarakat atau perangkat gampong). Tingkat pemahaman, pendidikan, dan kepedulian Keuchik, Tuha Peut, tokoh agama, atau tokoh masyarakat terhadap program KB sangat di butuhkan untuk menunjang kesuksesan akseptor KB. Pendidikan masyarakat dan perangkat gampong yang rendah berpengaruh terhadap keikutsertaan dalam menjadi akseptor KB menjadi rendah. Mayoritas kesejahteraan keluarga berada

pada tingkat Keluarga Sejahtera I dan II. Peran aktif dan jumlah PLKB di Kota Sabang juga perlu di optimalkan.

I. Perhubungan

Kinerja urusan perhubungan tidak dapat terlepas dari sektor transportasi. Transportasi berfungsi sebagai penggerak, pendorong dan penunjang pembangunan. Menjadi konsekuensi logis keberadaan transportasi harus mampu menghasilkan jasa layanan yang handal, dengan tetap mengikuti perkembangan baik internal maupun eksternal sistem yang harus disikapi secara komprehensif untuk memberikan solusi pelayanan transportasi yang terbaik namun tetap ramah terhadap lingkungan. Salah satu kinerja pada urusan perhubungan adalah pemanfaatan moda transportasi massal.

1. *Angkutan Umum Melewati Wilayah yang Tersedia Jaringan Jalan untuk Jaringan Jalan Kota.*

Jaringan jalan di Kota Sabang belum keseluruhan terlewati angkutan umum. Sehingga persentase jaringan jalan di Kota Sabang terlewati angkutan umum baru mencapai 71,77%. Capaian tersebut dihitung berdasarkan kebutuhan yang diukur menggunakan panjang jalan. Adapun panjang jaringan jalan di Kota Sabang adalah sebanyak 202.236 meter sedangkan jaringan jalan yang terlayani adalah 145.147 meter untuk kendaraan umum.

2. *Rasio Izin Trayek*

Indikator persentase izin trayek untuk lingkup Kota Sabang sangat kecil, yaitu 4 izin dengan rasio 0,01. Hal ini dikarenakan salah satunya adalah tidak adanya terminal untuk angkutan umum sehingga angkutan yang ada melayani untuk seluruh Kota Sabang tanpa mengunakan trayek yang ada. Angkutan umum di Kota Sabang merupakan angkutan yang tidak terikat dengan trayek yang biasanya melakukan pelayanan dari rumah ke rumah.

3. *Jumlah Uji Kir Angkutan Umum*

Pada tahun 2015 Jumlah uji kir angkutan umum sebesar 29,75% sedangkan pada tahun 2016 menurun menjadi 27,38%, sementara tahun 2017 sama 27,38%. Penurunan jumlah uji kir dari tahun 2016 dan tahun 2017 dikarenakan faktor kurangnya minat pemilik kendaraan untuk melakukan uji kir dan kurangnya tingkat kesadaran pemilik kendaraan serta kurangnya penerapan sanksi hukum terutama bagi pemilik kendaraan umum, hal ini disebabkan oleh kendaraan umum yang ada merupakan milik perseorangan bukan dikelola oleh suatu badan usaha. Kondisi ini akan sangat merugikan keselamatan penumpang dan pengguna jalan lainnya, selain itu juga akan berdampak pada tidak terpeliharanya lingkungan. Oleh karena itu perlu ditingkatkan sosialisasi dan

penyuluhan kepada masyarakat pengguna kendaraan bermotor tentang pentingnya uji kendaraan bermotor.

Unit pengujian Berkala Kendaraan Bermotor Dinas Perhubungan Kota Sabang belum memiliki fasilitas berupa gedung uji, alat uji dan sistem informasi manajemen PKB sesuai dengan standarisasi yang telah ditetapkan dalam Peraturan Menteri Perhubungan Nomor: PM 133 Tahun 2015 tentang Pengujian Berkala Kendaraan Bermotor. Terhitung mulai tanggal 6 Maret 2017 Unit Pengujian Berkala Kendaraan Bermotor Dinas Perhubungan Kota Sabang tidak lagi melaksanakan pengujian berkala kendaraan bermotor. Untuk mengakomodir pelaksanaan uji berkala bagi kendaraan wajib uji di Kota Sabang, Dinas Perhubungan Kota Sabang telah melakukan kerjasama dengan Dinas Perhubungan Kota Banda Aceh yang telah memiliki Unit Pengujian Berkala yang telah terakreditasi oleh Direktorat Jenderal Perhubungan Darat Kementerian Perhubungan Republik Indonesia dengan rekomendasi numpang uji dari UPTD Pengujian Kendaraan Bermotor Dinas Perhubungan Kota Sabang sebagai daerah registrasi kendaraan.

UPTD Pengujian Kendaraan Bermotor Dinas Perhubungan Kota Sabang akan tetap melaksanakan tugas pokok dan fungsinya dalam hal pengawasan dan pendataan kendaraan wajib uji, pemeriksaan persyaratan teknis kendaraan dan penilaian terhadap penghapusan kendaraan di wilayah Kota Sabang.

4. Kepemilikan KIR Angkutan Umum

Formula yang digunakan untuk menghitung indikator kepemilikan KIR angkutan umum adalah perbandingan antara jumlah angkutan umum yang memiliki KIR angkutan umum dengan jumlah angkutan umum pada tahun n, sedangkan jumlah angkutan umum yang memiliki KIR didapatkan dari formula jumlah uji KIR angkutan umum pada tahun berkenaan dibagi dengan pembilang dua. Angkutan umum yang dimaksudkan adalah kendaraan umum yang terjaring di wilayah Kota Sabang dan belum tentu berdomilisi di Kota Sabang, dengan kata lain adalah angkutan umum atau kendaraan yang beraktifitas wilayah Kota Sabang.

Kepemilikan KIR angkutan umum belum mencapai 40% dari wajib KIR. Pemerintah Kota Sabang melalui Dinas Perhubungan perlu melakukan beberapa terobosan untuk meningkatkan kesadaran pemilik angkutan umum dalam kepemilikan KIR, melalui sosialisasi dan bekerjasama dengan *stakeholder* terkait.

5. Lama Pengujian Kelayakan Angkutan Umum (KIR)

Lama pengujian kelayakan angkutan umum di Kota Sabang adalah 30 menit sesuai dengan Standar Operasional Prosedur Pengujian Kendaran Bermotor (SOP PKB). Kegiatan pengujian meliputi pendaftaran dan verifikasi data pemohon selama 5 menit, pengisian formulir selama 5 menit, pengujian atau pemeriksaan

selama 10 menit, pengetokan plat dan pemberian tanda samping selama 5 menit, dan pengesahan hasil uji selama 5 menit. Sehingga total waktu yang dibutuhkan adalah 30 menit untuk masing-masing kendaraan. Tabel menunjukkan lama pengujian kelayakan angkutan umum (KIR) di Kota Sabang pada tahun 2015-2020.

6. Pemasangan Rambu-Rambu

Pemasangan rambu-rambu lalu lintas dari tahun ke tahun terus diupayakan dari berbagai sumber pendanaan, hal ini disebabkan oleh panjang ruas jalan yang cenderung bertambah dan masih banyak ruas jalan yang belum dilengkapi rambu-rambu, sedangkan pada tahun-tahun berikutnya hanya merupakan penambahan ataupun penggantian rambu yang rusak atau hilang. Indikator pelayanan bidang perhubungan dapat dilihat pada table dibawah.

Tabel 2.44
Indikator Pelayanan Bidang Perhubungan Tahun 2015-2020

No	Indikator	Tahun					
		2015	2016	2017	2018	2019	2020
Indikator Kinerja Daerah (IKD)							
1	Persentase peningkatan prasarana dan fasilitas perhubungan darat sesuai standar	70,00	70,00	70,00	70,00	75,00	80,00
2	persentase pemenuhan sarpras perhubungan laut sesuai standar	70,00	70,00	70,00	70,00	75,00	80,00
3	Persentase penyelenggaraan operasional bandar udara	78,00	78,00	78,00	78,00	80,00	83,00
4	Jumlah arus penumpang angkutan umum	1.014.504	1.040.004	1.178.722	1.249.080	867.413	730.189
5	Rasio izin trayek	0,01	0,01	0,01	0,01	0,01	0,01
6	Jumlah uji kir angkutan umum (%)	29,75	27,38	27,38	0	0	0
7	Jumlah terminal: ▪ Terminal Bus ▪ Pelabuhan Laut	 0 2	 0 2	 0 2	 0 2	 0 2	 0 2

No	Indikator	Tahun					
		2015	2016	2017	2018	2019	2020
	▪ Pelabuhan Udara ▪ Pelabuhan Penyeberangan	1 1	1 1	1 1	1 1	1 1	1 1
8	Angkutan Darat (%)	0,02	0,02	0,02	0,02	0,02	0,02
9	Kepemilikan KIR angkutan Umum (yang tidak memiliki kir)(%)	70,25	66,47	68,48	60,74	60,74	60,74
10	Lama pengujian kelayakan angkutan umum (KIR) (menit)	30	30	30	30	30	30
11	Biaya pengujian kelayakan angkutan umum (rupiah)	68.000 s.d. 85.000	68.000 s.d. 85.000	68.000 s.d. 85.000	68.000 s.d. 85.000	68.000 s.d. 85.000	68.000 s.d. 85.000
12	Pemasangan rambu-rambu (%)	77,11	77,11	77,11	77,11	77,11	80

Sumber: Dishub Kota Sabang, 2021

J. Komunikasi dan Informatika

Sesuai dengan Lampiran Permendagri 86/2017, urusan komunikasi dan informatika memiliki 5 (lima) indikator, yakni jumlah jaringan komunikasi, rasio wartel/warnet terhadap penduduk, jumlah surat kabar nasional/lokal, jumlah penyiaran radio/TV lokal, serta website milik pemerintah daerah.

Saat ini akses terhadap komunikasi dan informasi semakin mudah dan terjangkau oleh masyarakat antara lain melalui *free hotspot* dan modem GSM/CDMA dengan biaya relatif murah, sehingga pemanfaatan wartel dan warnet menjadi kurang efektif. Data perkembangan terakhir dapat dilihat pada tabel.

Tabel 2.45
Indikator Pelayanan Bidang Komunikasi dan Informatika di Kota Sabang
Tahun 2015-2020

No.	Indikator	Tahun					
		2015	2016	2017	2018	2019	2020
Indikator Kinerja Daerah (IKD)							
1	Cakupan pengembangan dan pemberdayaan	39,13	39,13	39,13	39,13	39,13	33,96

No.	Indikator	Tahun					
		2015	2016	2017	2018	2019	2020
	sumber daya informasi publik						
2	Persentase aplikasi informatika yang terintegrasi	0	0	0	0,00	12,50	25,00
3	Jumlah Wifi di area publik (lokasi)	5	6	7	8	10	12
4	Jumlah surat kabar nasional Jumlah surat kabar lokal	3 4	3 4	3 4	2 3	2 3	2 3
5	Jumlah penyiaran: ▪ Radio Nasional: ▪ Radio Lokal ▪ TV Lokal ▪ TV Nasional	 1 1 - 2	 1 1 - 2	 1 1 - 2	 1 1 - 2	 1 1 - 2	 1 1 - 2
6	Web site milik pemko	14	15	15	31	31	31
7	Keterlibatan Pemko dalam event: ▪ Event tingkat lokal ▪ Event regional ▪ Event nasional ▪ Event internasional	 1 3 1	 1 3 1	 1 3 1	 3 4 1	 3 4 1	 3 4 1
8	Cakupan pengembangan dan pemberdayaan Kelompok Informasi Masyarakat di Tingkat Kecamatan (%)	100	100	100	100	100	100
9	Cakupan Layanan Telekomunikasi (%)		75	75	75	75	80

Sumber: Dishubkominfo dan Disbudpar Kota Sabang, 2021

K. Koperasi, Usaha Kecil dan Menengah

1. *Koperasi Aktif*

Koperasi berperan penting dalam perekonomian suatu wilayah dan berfungsi sebagai salah satu sarana perekonomian untuk meningkatkan kesejahteraan masyarakat, khususnya masyarakat kalangan menengah kebawah, yaitu dengan mendukung usaha mikro, kecil dan menengah. Usaha kecil, mikro, menengah atau informal sebagai bentuk perekonomian rakyat mampu memberikan kesempatan kerja yang besar di luar sektor formal. Peran koperasi ini salah satunya melalui pemberian pinjaman modal dengan bunga kecil kepada pelaku UMKM. Oleh karena itu, keberadaan koperasi, terutama simpan pinjam sangat membantu pelaku UMKM dalam mengembangkan usahanya.

Jumlah koperasi di Kota Sabang cenderung fluktuatif tapi tidak terlalu signifikan. Pada tahun 2015, jumlah koperasi yang ada adalah sebanyak 74 unit, kemudian kembali naik tahun 2016 menjadi 78 unit dan kembali menurun tahun 2017 sebesar 63 unit dan tahun 2018 dan 2019 meningkat sebanyak 79 unit dan 81. Sementara tahun 2020 jumlah koperasi 90 unit.

Sedangkan persentase koperasi aktif menunjukkan tren fluktuatif sejak tahun 2015-2020. Pada tahun 2014, persentase koperasi aktif di Kota Sabang sebesar 51% dan pada tahun 2015 meningkat menjadi 54% dan ditahun 2016 kembali meningkat menjadi 55%, 71% pada tahun 2017 dan 49,4% Tahun 2019. Sementara tahun 2020 jumlah koperasi aktif di Kota Sabang kembali naik sejumlah 63,33 % koperasi.

2. *Usaha Mikro, Kecil dan Menengah*

Usaha mikro, kecil, dan menengah (UMKM) merupakan usaha informal yang dilakukan oleh perorangan atau badan usaha yang tidak ada hubungannya dengan usaha pada level di atasnya (bukan berupa cabang). Keberadaan UMKM membuka kesempatan kerja yang lebih besar bagi masyarakat, terutama bagi kalangan menengah ke bawah. Perbedaan usaha mikro dan usaha kecil dengan usaha menengah hanya terletak pada nilai aset dan omzetnya. Pada tahun 2020 peningkatan usaha mikro dan kecil sebanyak 2 % dari tahun 2019. Usaha mikro dan kecil juga merupakan salah satu sektor usaha dalam perekonomian yang potensial, oleh karena itu sektor ini perlu diperhatikan dan dikembangkan.

Tabel 2.46

Koperasi Aktif di Kota Sabang Tahun 2015 -2020

No	Indikator	2015	2016	2017	2018	2019	2020
1	Jumlah Koperasi Aktif (unit)	40	43	45	45	40	57
2	Jumlah Koperasi (unit)	74	78	63	79	81	90

No	Indikator	2015	2016	2017	2018	2019	2020
3	Persentasi Koperasi Aktif (%)	54	55	71	55,96	49,4	63,33
Indikator Kinerja Daerah (IKD)							
1	Persentase koperasi yang sudah RAT	22,97	28,20	31,74	14,22	27,71	14,94
2	Persentase peningkatan kapasitas SDM Koperasi	44,12	52,94	52,94	-	57,00	67,59
3	Persentase Koperasi Sektor riil yang Produktif	2,50	2,50	2,50	2,80	2,80	4,50
4	Persentase Usaha Mikro dan Kecil (jumlah UMK/jumlah seluruh UKMx100)	66,67	66,67	67,05	65,12	73,37	91,13
5	Persentase Peningkatan skala usaha UMK	1,20	1,20	1,50	1,90	1,90	2,00

Sumber: Desperindagkop dan UMKM Kota Sabang, 2021

L. Penanaman Modal

1. *Jumlah Investor PMDN dan PMA*

Penanaman modal merupakan salah satu sumber biaya pembangunan yang potensial di suatu wilayah. Dengan adanya penanaman modal berskala nasional, baik yang berasal dari dalam negeri maupun luar negeri diharapkan mampu memaksimalkan potensi-potensi perekonomian wilayah dan mampu menstimulasi perkembangan pada sektor-sektor lainnya.

Penanaman modal yang ada di Kota Sabang banyak diarahkan pada sektor tersier, seperti sektor penyediaan akomodasi dan makan minum; perdagangan besar dan eceran; transportasi dan pergudangan; informasi dan komunikasi; dan lain sebagainya. Hal tersebut sesuai dengan karakteristik Kota Sabang sebagai Pariwisata di Provinsi Aceh dengan morfologi kepulauan berkembang..

Jumlah investor PMA dan PMDN pada tabel di bawah merupakan jumlah kumulatif perusahaan investor yang mengurus izin investasi setiap tahunnya. Secara umum, jumlah perusahaan yang berinvestasi di Kota Sabang mengalami kenaikan. Kenaikan tersebut ditandai dengan

peningkatan jumlah investor dalam negeri maupun luar negeri yang berinvestasi di Kota Sabang.

2. *Jumlah Nilai Investasi PMDN/PMA*

Sejalan dengan jumlah perusahaan PMA dan PMDN yang terus meningkat setiap tahun, nilai investasi yang ditanamkan di Kota Sabang juga menunjukkan penurunan yang cukup besar dari tahun 2017-2018. Pada tahun 2019, nilai investasi PMA yang ditanamkan oleh investor adalah sebesar Rp. 59.166.000.000 dan nilai investasi PMDN Tahun 2019 yang ditanamkan oleh investor adalah sebesar Rp. 54.000.000.000. Sementara tahun 2020 nilai investasi PMDN dan PMA masing masing sebesar Rp. 8.782.000.000 dan Rp. 55.000.000.

Tabel 2.47

Realisasi Jumlah PMDN dan PMA di Kota Sabang Tahun 2015 -2020

No	Indikator	2015	2016	2017	2018	2019	2020
1	PMDN	-	1	2	2	4	14
2	PMA	7	10	2	-	3	22
Indikator Kinerja Daerah (IKD)							
1	Persentase Investor yang menanam Modal	65,00	70,00	75,00	80,00	85,00	93,00
2	Presentase Promosi Penananam Modal	100	100	100	100	100	100
3	Persentase pemenuhan SOP Pelayanan Perizinan	100,00	100,00	100,00	100,00	100,00	100,00
4	Kenaikan/penurunan nilai realisasi PMDN (%)	0,50	0,55	0,60	0,64	0,75	0,45
5	Persentase Pengelolaan data dan sistem informasi Perizinan	100	100	100	100,00	100,00	100,00

Sumber: DPMPTSPNAKER Kota Sabang , 2021

M. Kepemudaan dan Olah Raga

1. *Jumlah Organisasi dan Kegiatan Kepemudaan*

Pemberdayaan pemuda bertujuan membangkitkan potensi dan peran aktif dibutuhkan pengakuan positif dari masyarakat akan meningkatkan kedewasaan, harga diri, menghindarkan mereka dari masa krisis identitas dan perasaan tak berguna serta memacu perkembangan pola pikir yang positif (pengembangan jiwa kepemimpinan, penguasaan keterampilan, dan kerjasama dalam aksi-aksi sosial merupakan kematangan mental).

Pemuda didorong untuk melakukan hal yang bermakna dalam pelayanan masyarakat, pencegahan dan penyalahgunaan obat dan terlarang dan perilaku berisiko di samping peningkatan hubungan sosial yang positif dan partisipasif serta keterlibatan dalam komunitas di bidang sosio- ekonomi dan politik.

Tabel 2.48

Jumlah Organisasi Pemuda di Kota Sabang Tahun 2015-2020

No	Indikator	2015	2016	2017	2018	2019	2020
1	Jumlah Organisasi Pemuda (organisasi)	10	9	9	9	21	11
2	Jumlah Kegiatan Kepemudaan (kali)	6	6	7	6	6	3
3	Jumlah Organisasi Olahraga (organisasi)	52	52	53	54	50	32
4	Jumlah Kegiatan Olahraga (kali)	52	52	53	54	50	0
Indikator Kinerja Daerah (IKD)							
1	Persentase pemuda kreatif, inovatif, mandiri dan berdaya saing	-	-	-	NA	NA	30,15
2	persentase cabang olah raga yang berprestasi	-	-	-	20,00	25,00	0,00
3	persentaase pembinaan kepramukaan	100	100	100	100	100	100

Sumber: Kesbangpol dan Dispora Kota Sabang, 2021

Penetapan status Pandemi Covid-19 sejak tahun 2020 berdampak pada pembatasan aktivitas yang bersifat pengumpulan masa. Ketetapan ini

menyebabkan agenda even olah raga dan kepemudaan di Kota Sabang berkurang.

N. Kebudayaan

Kinerja urusan kebudayaan dapat dilihat dari beberapa indikator yaitu jumlah penyelenggaraan pagelaran/pentas seni dan jumlah sanggar seni dan budaya. Sedangkan gedung kesenian dimanfaatkan sebagai sarana pengembangan kesenian & kebudayaan di Kota Sabang, untuk itu diperlukan fasilitas yang representatif sesuai standar pagelaran. Selengkapnya dapat terlihat dari tab.

Tabel 2.49

Capaian Kinerja Urusan Kebudayaan Tahun 2015-2020

No	Indikator	2015	2016	2017	2018	2019	2020
1	Penyelenggaraan pertunjukan (festival) seni dan budaya (kali)	5	2	2	5	6	1
2	Sarana Penyelenggaraan Seni dan Budaya (gedung)	2	2	2	2	2	2
3	Benda, Situs dan Kawasan Cagar Budaya yang dilestarikan (unit)	166	166	166	133	133	133
4	Benda, Situs dan Kawasan Cagar Budaya yang dimiliki (unit)	116	116	116	116	116	166
5	Persentase Benda, Situs dan Kawasan Cagar Budaya yang dilestarikan (%)	100	100	100	100	100	100
Indikator Kinerja Daerah (IKD)							
2	Persentase fasilitasi even seni dan budaya yang dilaksanakan	-	-	-	19,13	24,95	25,00

No	Indikator	2015	2016	2017	2018	2019	2020
3	Cakupan Benda, situs dan kawasan cagar budaya yang dilestarikan	100	100	100	100	100	100
4	Persentase penyelenggaraan Adat Istiadat	100	100	100	100	100	100

Sumber: Disdikbud Kota Sabang dan MAA Kota Sabang, 2021

O. Perpustakaan

Perpustakaan merupakan sumber ilmu dan sumber referensi dalam penyelenggaraan pendidikan baik formal maupun informal. Untuk itu eksistensi perpustakaan menjadi sangat penting di daerah. Jumlah perpustakaan yang berada di wilayah Kota Sabang sejak tahun 2015 hingga tahun 2020 tetap. Berikut ini merupakan tabel terperinci tentang jumlah perpustakaan di Kota Sabang dari tahun 2015 hingga 2020.

Tabel 2.50
Jumlah Perpustakaan di Kota Sabang Tahun 2015 -2020

No	Indikator	2015	2016	2017	2018	2019	2020
1	Jumlah Gedung Perpustakaan Milik Pemerintah Kota (Unit)	1	1	1	1	1	1
2	Jumlah Pengunjung Perpustakaan Daerah (orang)	260	166	98	135	48	23
3	Jumlah Koleksi Jenis Buku Perpustakaan Daerah (buku)	100	100	100	100	100	100
4	Jumlah Koleksi Buku Perpustakaan Daerah (buku)	32.784	32.784	33.154	35.304	35.304	35.304
Indikator Kinerja Daerah (IKD)							
1	Persentase kepuasan masyarakat terhadap pelayanan perpustakaan	-	-	-	100,00	100,00	100,00

Sumber: Sekretariat Kota Sabang, 2021

Jumlah perpustakaan yang bersifat minus meskipun hanya kecil tetapi memiliki dampak yaitu berkurangnya fasilitas pelayanan pendidikan. Karena

dengan berkurangnya jumlah perpustakaan tentu memiliki imbas terhadap berkurangnya garda depan dalam memberikan informasi kepada masyarakat.

P. Kesatuan Bangsa dan Politik Dalam Negeri

Dalam bidang urusan Kesatuan Bangsa dan Politik Dalam Negeri, pada Tahun 2018 terdaftar 40 Partai Politik, 39 Organisasi Kemasyarakatan, 4 Lembaga Swadaya Masyarakat dan 14 Yayasan, sedangkan pada tahun 2019 di Kota Sabang terdaftar 40 Partai Politik, 43 Organisasi Kemasyarakatan, 6 Lembaga Swadaya Masyarakat dan 17 Yayasan. Sementara tahun 2020 terdaftar 40 Partai Politik, 39 Organisasi Kemasyarakatan, 4 Lembaga Swadaya Masyarakat dan 14 Yayasan.

Sedangkan untuk partai politik, terdapat 8 partai politik yang mempunyai perwakilan di Dewan Perwakilan Rakyat Kota Sabang, yaitu Partai Aceh, Partai Demokrat, Partai Golkar, Partai Nasional Demokrat, Partai Bulan Bintang dan Partai Amanat Nasional.

Q. Statistik

Statistik merupakan basis dasar yang diperlukan untuk perencanaan daerah. Tentunya semua bentuk perencanaan akan bertolak dari kondisi statistik pembangunan yang disajikan ke dalam data yang terstruktur. Oleh karena itu semestinya buku statistik ini dapat terinformasikan secara progresif. Kendati buku statistik yang dibutuhkan belum lengkap, akan tetapi secara progresif data semestinya disajikan hingga satu bulan terakhir dalam setiap perjalanan tatakala waktu.

Namun sebaliknya yang terjadi seringkali buku statistik terbit harus lengkap sehingga data yang dijadikan dasar perencanaan menjadi kurang *up date*. Untuk mengolah data statistik ini diperlukan indikator yang sesuai. Indikator pada aspek statistik meliputi Tersedianya sistem data dan statistik yang terintegrasi, tersedianya buku "Kota dalam Angka" dan buku "PDRB Kota". Untuk sistem data statistik yang terintegrasi, buku "Kota dalam Angka" tahun 2015 hingga 2020 telah terpenuhi. Sejalan dengan buku "Kota dalam Angka", buku "PDRB Kota" juga telah terpenuhi.

R. Kearsipan

Arsip merupakan dokumen penting yang diperlukan sebagai sumber informasi hukum, historis, dan perkembangan kekinian. Untuk itu sistem informasi kearsipan mestinya tersedia agar dapat mendukung efektivitas dan efisiensi penyelenggaraan kearsipan ini.

Pengelolaan arsip di Kota Sabang masih belum baik, mengingat sumber daya manusia pengelola kearsipan masih terbatas. Pada Tahun 2020

pengelolaan arip secara baku dan peningkatan SDM pengelola kearsipan tidak terlaksana.

2.1.3.2. Fokus Layanan Urusan Pilihan

A. Pertanian

Kinerja pelayanan pada urusan pertanian pada tahun 2015-2020 dapat terlhat pada tabel. Dari segi SDM petani, menurunnya kapasitas kelembagaan petani ditunjukkan dengan makin berkurangnya kelompok tani yang dibina dan berkurangnya jumlah petani yang tergabung dalam kelompok tani. Sementara dari sisi SDM penyuluh pertanian, Kota Sabang masih stagnan dalam jumlah tenaga penyuluh pertanian lapangan yang hanya 10 orang.

Tabel. 2.51

Jumlah Petani, Kelompok Tani di Kota Sabang

No	Uraian	Tahun					
		2015	2016	2017	2018	2019	2020
1	Jumlah petani yang tergabung dalam Kelompok Tani (orang)	1.595	1.601	1.601	2.257	2.257	2.344
2	Jumlah Tenaga Penyuluh Pertanian (orang)	10	10	10	10	10	13
3	Jumlah Petani (orang)	4.210	4.312	4.312	4.312	4.312	4.312
4	Jumlah Kelompok Tani yang terbina (kelompok)	60	45	45	42	45	0
5	Jumlah wilayah pengembangan pertanian (gampong)	11	11	11	11	11	11
6	Produksi hasil perternakan (ton)	192	212	306	256	260,98	265
Indikator Kinerja Daerah (IKD)							
1	Kontribusi sektor pertanian terhadap PDRB	5,04	4,95	4,65	4,4	4,2	6,1
2	Persentase prasarana pertanian yang dapat beroperasi dengan baik	30,00	30,00	30,00	30,00	47,00	50,00

No	Uraian	Tahun					
		2015	2016	2017	2018	2019	2020
3	Persentase kesehatan hewan dan kesehatan masyarakat veteriner yang di kendalikan	0,53	0,53	0,53	0,53	0,66	0,43
4	Persentase penanganan bencana pertanian	27,00	27,00	27,00	27,00	28,00	28,50
5	Persentase penyuluhan pertanian	31,46	31,46	31,46	31,46	30,85	30,86

Sumber: Dinas Pertanian dan Pangan, 2021

Kelompok tani merupakan satu bagian penting dalam dinamika kegiatan pertanian di Kota Sabang. Karena sektor pertanian di kota ini relatif sangat kecil, baik dilihat dari skala kegiatan maupun kontribusinya terhadap PDRB, maka diperlukan adanya koordinasi untuk mempermudah pengarahan dan pengembangan sektor ini. Salah satu langkah yang tepat adalah dengan pembentukan dan pembinaan kelompok-kelompok tani. Seluruh kelompok tani di Kota Sabang secara umum mendapat pembinaan dari pemerintah Kota, misalnya dalam bentuk penyuluhan dan kegiatan pembinaan lainnya.

Pada kurun waktu lima tahun terakhir (2015-2020) jumlah petani yang tergabung dalam kelompok tani di Kota Sabang menunjukan peningkatan dengan pertumbuhan rata-rata 8% . Hal ini dikarenakan adanya peningkatan jumlah kelompok tani yang diiringi dengan pelaksanaan program peningkatan ketahanan pangan yang dilakukan oleh Dinas Pertanian dan Pangan dalam rangka penyetabilan pangan di saat pandemi Covid-19. Salah satu kegiatannya adalah dengan pemberian bantun bibit dan media tanam serta kegiatan bimtek untuk kelompok tani dan seluruh anggotanya.

B. Energi dan Sumber Daya Mineral

Sektor pertambangan dan penggalian bukan merupakan sektor basis di Kota Sabang. Tahun 2018, nilai PDRB ADHB sektor penggalian di Kota Sabang hanya berada pada kisaran 0,75% atau 10,5 milyar kontribusi sektor ini terhadap PDRB Kota Sabang disebabkan oleh sumber bahan galian berupa pasir dan batu. Apabila dilihat dari segi perkembangannya, nilai PDRB sektor pertambangan mengalami pertumbuhan negatif.

Tabel. 2.52
Kontribusi Sektor Pertambangan terhadap PDRB

No	Uraian	Tahun					
		2015	2016	2017	2018	2019	2020
1	Jumlah Kontribusi PDRB dari sektor pertambangan dan galian (milyar rupiah)	11,55	12,01	11,24	10,48	10,5	10.75
2	Jumlah PDRB (milyar rupiah)	1.070,08	1.158,44	1.272,57	1.398,66	1.532.65	1.533,34
3	Kontribusi sektor pertambangan dan galian terhadap PDRB (%)	1,08	1,04	0,88	0,75	0,69	0,70
Indikator Kinerja Daerah (IKD)							
1	Persentase pengelolaan sumber energi alternatif dan terbarukan yang dilaksanakan	0	0	0	0	0	0

Sumber: BPS Kota Sabang dan Pemko Sabang, 2021

C. Kehutanan

Keberadaan sumber daya hutan dan ekosistemnya di Kota Sabang sangat mempengaruhi jalannya aktifitas masyarakat baik sebagai penyangga, dan pencegah dari bencana tanah longsor, erosi dan banjir.

Kota Sabang memiliki potensi hutan yang cukup besar, yaitu kawasan hutan lindung mencapai 3.400 Ha. Selain hutan lindung Kota Sabang juga memiliki Taman Wisata Alam Pulau Weh seluas 1.201 hektar dan Taman Wisata Alam Laut seluas 5.280 Ha. dan wisata yang luasnya 3.900 Ha. Namun pada tahun 2014 terjadi pengurangan luas hutan lindung sesuai Keputusan Menteri Kehutanan Republik Indonesia Nomor SK.5984/Menhut-VI/BRPUK/2014 tanggal 30 September 2014 tentang Perubahan Peruntukan Kawasan Hutan menjadi Bukan Kawasan Hutan. Berikut disajikan data tabel keadaan kehutanan di Kota Sabang.

Tabel 2.53
Peruntukkan Pemanfaatan Hutan di Kota Sabang

No	Peruntukkan	Luas (Ha)
1.	Hutan Lindung - Gunung Sarung Keris - Gunung Sinnieureugoh - Gunung Lemo Matee - Gunung Cot Anoi Raya - Gunung Cot Po Tunong - Gunung Cot Abeuk	3.233 1.416,45 448,80 1.255,95 71,30 19,30 21,40
2.	Taman Wisata Alam Pulau Weh	1.201
3.	Taman Wisata Alam Laut Pulau Weh	5.280
3.	Hutan Bakau	60
4.	Hutan Rakyat	15
5.	Rawa –rawa	
6.	Lahan Kritis	3.585
7.	Lahan Reboisasi	-
8.	Penghijauan Lingkungan	77

Ket: * Angka diperbaiki
Sumber : BKPH Pulau Weh Tahun 2017

D. Pariwisata

1. *Kunjungan Wisata*

Pariwisata merupakan salah satu sektor penting dalam perekonomian Kota Sabang. Keberadaan sektor ini bukan hanya sebagai pembentuk nilai PDRB namun juga sebagai stimulator bagi sektor-sektor lainnya. Selain memiliki potensi alam, historis atau karakter budaya yang menarik bagi wisatawan, Kota Sabang juga menawarkan banyak pilihan wisata lain yang mampu menjadikannya salah satu destinasi wisata paling populer di Indonesia.

Sasaran strategis sektor ini adalah berkembangnya Destinasi Pariwisata Sabang yang Maju, sehingga Indeks Pariwisata Kota Sabang dapat meningkat. Kota Sabang merupakan daerah yang telah ditetapkan sebagai salah satu daerah destinasi wisata nasional oleh Kementerian Pariwisata dan Ekonomi Kreatif, dan diharapkan dapat menghasilkan PAD demi meningkatnya ekonomi masyarakat. Dalam pengembangan pariwisata, jumlah kunjungan wisatawan dapat dijadikan sebagai

indikator suksesnya program tersebut. Jumlah kunjungan wisatawan ke Kota Sabang dapat dilihat pada tabel berikut.

Tabel 2.54
Capaian Kinerja Urusan Pariwisata Tahun 2015-2020

Indikator	2015	2016	2017	2018	2019	2020
Kunjungan wisatawan Wis. Mancanegara (orang) Wis. Nusantara (orang)	 5.582 623.635	 10.038 724.923	 2.981 736.275	 29.827 709.506	 31.450 589.244	 5025 121.265
Jumlah Pendapatan Sektor Pariwisata (Rp)	-	738.760.000	880.320.000	664.620.000	350.600.000	1.185.621.994
Jumlah Destinasi Wisata (obyek)	63	63	63	64	67	67
Rerata Lama menginap (hari)	2-3	2-3	2-3	2-3	2-3	2-3
Indikator Kinerja Daerah (IKD)						
Persentase pengembangan daya tarik wisata	12,50	12,50	12,50	12,50	9,38	15,63
Persentase promosi pariwisata	25,00	25,00	25,00	25,00	20,00	20,00
Persentase SDM terlatih	10,00	10,00	10,00	10,00	16,00	18,00

Sumber: Disbudpar Kota Sabang dan Dishub Kota Sabang, 2021

Penurunan jumlah wisatawan di Kota Sabang dipengaruhi oleh adanya pandemi virus Covid-19. Mengingat efek yang ditimbulkan dari virus Covid-19 yang berbahaya, sehingga mendorong pemerintah untuk mengambil kebijakan penanggulangan virus Covid-19 diantaranya pemberlakuan Pembatasan Sosial Berskala Besar (PSBB), hingga larangan mudik. Dari runtutan kebijakan yang berlaku sepanjang tahun memberikan efek pada pengetatan sektor pariwisata yang pada akhirnya memberikan dampak pada berkurangnya jumlah wisatawan. Kunjungan wisata menjadi salah satu indikator daerah Kota Sabang dengan capaian 31.450 orang wisatawan mancanegara dan 589.244 orang wisatawan nusantara di tahun 2019 kemudian dan mengalami penurunan menjadi 5.025 orang wisatawan mancanegara dan 121.265 orang wisatawan nusantara di tahun 2020.

2. *Kontribusi Terhadap PDRB*

Perhitungan kontribusi sektor pariwisata terhadap PDRB tidak tersedia secara khusus. Selama ini, kontribusi sektor pariwisata ditinjau dari kontribusi sektor akomodasi dan makan minum.

Tabel. 2.55
Kontribusi Sektor Pariwisata terhadap PDRB

No	Uraian	Tahun					
		2015	2016	2017	2018	2019	2020
1	Jumlah Kontribusi PDRB dari sektor akomodasi dan makan minum dan transportasi (milyar rupiah)	75.53	81.87	93.49	99.86	102,53	92,67
2	Jumlah PDRB (milyar rupiah)	1.070,08	1.158,44	1.272,57	1.398.665	1.532.65	1.533.34
3	Kontribusi sektor akomodasi dan makan minum dan transport terhadap PDRB (%)	7,06	7,06	7,35	7,14	6,69	6,04

Sumber: BPS Kota Sabang, 2021

Dari tahun 2015-2020, nilai PDRB akomodasi dan makan minum dan trasportasi terus menunjukkan perkembangan positif. Dari segi kontribusinya, sektor ini juga mengalami pertumbuhan positif dari tahun 2015-2018. Pada tahun 2019-2020 kontribusinya mengalami penurunan masing-masing menjadi 6,69% dan 6,04%.

E. Perdagangan

Sektor perdagangan merupakan salah satu kegiatan ekonomi yang relatif berkembang di Kota Sabang. Sektor perdagangan dalam PDRB Kota Sabang 2020 terdiri dari dua sub sektor, yaitu perdagangan besar dan eceran serta perdagangan mobil, sepeda motor, dan reparasinya. Dilihat dari segi pertumbuhannya, nilai PDRB sektor perdagangan terus mengalami peningkatan. Dari dua sub sektor pembentuknya, sub sektor perdagangan besar dan eceran menyumbang nilai PDRB terbesar dari PDRB sektor perdagangan, nilainya mencapai yaitu mencapai 15,41% dari PDRB Kota Sabang tahun 2017, kemudian menurun menjadi 15,04% tahun 2018 dan kembali turun 14,56% tahun 2019. Sementara tahun 2020 persentase kontribusi sektor perdagangan mengalami peningkatan menjadi 14,7% terhadap PDRB Kota Sabang.

Tabel. 2.56
Kontribusi Sektor Perdagangan terhadap PDRB

No	Uraian	Tahun					
		2015	2016	2017	2018	2019	2020
1	Jumlah Kontribusi PDRB dari sektor Perdagangan (Milyar Rupiah)	159.50	172.54	196.14	210.31	223.10	225.421
2	Jumlah PDRB (Milyar Rupiah)	1.070,08	1.158,44	1.272,57	1.398,665	1.532.655	1.533.337
3	Kontribusi sektor Perdagangan terhadap PDRB (%)	14,91	14,91	15,41	15,04	14,56	14,70
Indikator Kinerja Daerah (IKD)							
1	cakupan bina pedagang/ usaha informal (jumlah pedgg/usaha informal yg mendapat binaan pada tahun n/jumlah pedagang/usaha informalx100%)	15,00	16,67	18,20	20,00	30,00	50,00
2	Persentase pengawasan Harga Barang Bahan Pokok Penting dan strategis	95,00	95,00	95,00	90,00	92,00	92,00
3	Ekspor bersih perdagangan (nilai ekspor-nilai impor) dalam US dolar	336498 US$	807.904,4 US$	144964,4 US$	472242 US$	472242 US$	472242 US$
4	Persentase timbangan Pedagang yang sudah ditera	80	80	80	80,00	82,00	85,00
5	Persentase Pedagang yang memasarkan barang produk dalam negeri	100	100	100	100,00	100,00	100,00

Sumber: BPS Kota Sabang dan Disperindagkop Kota Sabang, 2021

F. Perindustrian

Sektor industri pengolahan merupakan sektor yang menyumbang PDRB tingkat menengah dalam PDRB Kota Sabang. Nilai PDRB sektor industri pengolahan ini mengalami fluktuatif dari tahun 2015 hingga 2020. Pada tahun 2015, nilai PDRB sektor industri pengolahan sebesar 27,82 milyar rupiah dan meningkat menjadi 34,84 milyar dan 35,71 Milyar Rupiah di tahun 2018 dan tahun 2019. Kontribusi sektor industri tahun 2020 mengalami penurunan menjadi 34,08 milyar. Meskipun PDRB sektor industri pengolahan mengalami pertumbuhan negatif, sektor ini terus cenderung turun dari tahun 2018-2020. Kontribusi yang terus menurun tersebut terjadi akibat dari pertumbuhan sektor lainnya yang lebih tinggi dibandingkan sektor industri dalam konteks PDRB Kota Sabang. Berdasarkan data PDRB ADHB Kota Sabang tahun 2015-2020, kontribusi terbesar dalam PDRB sektor industri disumbang dari sub sektor industri makanan dan minuman skala *home industry* di Kota Sabang.

Tabel. 2.57
Kontribusi Sektor Industri terhadap PDRB

No	Uraian	Tahun					
		2015	2016	2017	2018	2019	2020
1	Jumlah Kontribusi PDRB dari sektor Induatri (Milyar Rupiah)	27,82	29,29	32,53	34.848	35.718	34.086
2	Jumlah PDRB (Milyar Rupiah)	1.070,08	1.158,44	1.272,57	1.398.665	1.532.655	1.533.337
3	Kontribusi sektor industri terhadap PDRB (%)	2,60	2,53	2,56	2,49	2,33	2,22
Indikator Kinerja Daerah (IKD)							
1	Persentase Bina Pelaku IKM	65,00	68,06	70,00	76,00	78,00	81,00

Sumber: BPS Kota Sabang, 2021

G. Perikanan

1. *Produksi Perikanan*

Bidang kelautan dan perikanan juga sebagai salah satu sektor unggulan Kota Sabang yang diharapkan dapat menjadi penopang sekaligus penggerak perekonomian daerah serta menjadi sumber protein hewani bagi bahan pangan masyarakat.

Produksi perikanan di Kota Sabang mengalami peningkatan yang cukup signifikan, produksi perikanan tangkap di Kota Sabang pada tahun 2019 lebih kecil dari target yang direncanakan. Produksi perikanan tangkap merupakan jumlah produksi tahun ini dibagi dengan target produksi tahun yang sama dikalikan 100%. Tahun 2020 jumlah produksi perikanan sebesar 6.461,79 Ton/tahun.

Tabel. 2.58
Produksi Perikanan di Kota Sabang Tahun 2015-2019

Indikator	**Tahun**					
	2015	**2016**	**2017**	**2018**	**2019**	**2020**
Jumlah Produksi Ikan per tahun (Ton)	3.447,25	4.660,89	4.493,00	4.202,00	4.411,61	6.461,79
Target Daerah (Ton)	2.515,13	2.525,71	2.530,12	5013,10	5.062	5.116
Rasio Produksi Perikanan terhadap Target Daerah (%)	137	184,5	177,6	83,86	87,15	126,30
Indikator Kinerja Daerah (IKD)						
Persentase Peningkatan Produksi Perikanan tangkap	35,21	-5,66	-4,39	-4,59	2,72	2,91
Persentase Peningkatan Produksi perikanan budidaya	5,86	9,94	-4,12	-4,20	1,07	1,72
Persentase pengawasan Sumberdaya Kelautan Dan Perikanan	33,00	33,00	33,00	33,00	33,00	33,00

Sumber : Dinas Kelautan dan Perikanan Kota Sabang, 2021

2. *Konsumsi Ikan*

Angka konsumsi ikan merupakan tingkat konsumsi masyarakat terhadap komoditas ikan yang dikonversi dalam satuan Kg/Kap/tahun. Dalam melakukan analisis angka konsumsi ikan selalu disandingkan dengan data penyediaan ikan konsumsi pada periode waktu tertentu. Secara ideal, penyediaan konsumsi ikan harus selalu lebih besar dibandingkan dengan capaian angka konsumsi ikan dengan selisih yang tidak terlalu lebar serta mempunyai trend yang selalu naik dari tahun ke tahun.

Rasio konsumsi ikan masyarakat Kota Sabang masih dibawah target konsumsi Kota Sabang sekitar 43,4 kg/Kap/Tahun ditahun 2019, dan menurun ditahun 2018 yaitu sebesar 24,32 kg/Kap/Tahun atau sekitar 43,7%. Berikut kami sajikan Tabel Konsumsi Ikan Masyarakat Kota Sabang.

Tabel 2.59
Konsumsi Ikan Masyarakat Kota Sabang Tahun 2015-2020

Indikator	**Tahun**					
	2015	**2016**	**2017**	**2018**	**2019**	**2020**
Jumlah Konsumsi Ikan (Kg/Kap/Tahun)	14,19	14,20	14,20	43,21	24,32	147.70
Target Daerah (Kg/Kap/Tahun)	46,1	47,1	50	42	43	140,00
Rasio Konsumsi Ikan (Kg/Kap/Tahun)	30,78	30,15	28,4	102,88	56,56	105.50
Indikator Kinerja Daerah (IKD)						
Konsumsi ikan (Kg/Kap/Thn)	14,19	14,20	14,20	139,00	139,00	140,00

Sumber : Dinas Kelautan dan Perikanan Kota Sabang, 2021

Dari tabel dapat kita ketahui bahwa jumlah Konsumsi Ikan masyarakat Kota Sabang pada tahun 2020 sebesar 147,70 Kg/Kap/Tahun. Dengan rasio Konsumsi Ikan 105,50 Kg/Kap/Tahun.

3. *Cakupan Bina Kelompok Nelayan dan Produksi Perikanan Kelompok Nelayan*

Cakupan Bina Kelompok Nelayan adalah persentase bantuan baik berupa bantuan fisik maupun pelatihan atau sosialisasi yang diberikan Dinas yang membidangi Perikanan dibagi dengan jumlah kelompok nelayan yang ada. Adapun di tahun 2020 jumlah cakupan bina kelompok

nelayan sebesar 44,4 % atau 12 kelompok nelayan yang mendapatkan bantuan oleh Dinas Kelautan dan Perikanan Kota Sabang. Sedangkan Produksi Perikanan kelompok nelayan adalah kontribusi produksi perikanan nelayan terhadap produksi perikanan Kota Sabang. Adapun persentase produksi perikanan kelompok nelayan di tahun 2020 sebesar 100%.

Table berikut menyajikan rasio Cakupan Bina Kelompok Nelayan dan Produksi Perikanan Kelompok Nelayan.

Tabel 2.60
Cakupan Bina Kelompok Nelayan di Kota Sabang Tahun 2015-2020

Indikator	Tahun					
	2015	2016	2017	2018	2019	2020
Jumlah kelompok nelayan yang mendapatkan bantuan Pemda Tahun n	29	35	16	7	15	12
Jumlah kelompok nelayan	65	65	65	19	20	27
Cakupan Bina Kelompok Nelayan	44,62	53,85	24,62	36,84	75	44,4

Sumber : Dinas Kelautan dan Perikanan Kota Sabang, 2021

Tabel 2.61
Produksi Perikanan Kelompok Nelayan di Kota Sabang Tahun 2015-2020

Indikator	Tahun					
	2015	2016	2017	2018	2019	2020
Jumlah Produksi Ikan (Ton) kontribusi hasil kelompok nelayan	51	56	1,20	848,2	2.582,3	6452
Jumlah produksi ikan di daerah (Ton)	3.447,25	4.660,89	4.493,00	4.202	4.321,6	6452
Kontribusi Produksi Perikanan Kelompok Nelayan (%)	1,48	1,20	0,03	20,18	51,01	100

Sumber : Dinas Kelautan dan Perikanan Kota Sabang, 2021

4. *Jumlah Nelayan Di Kota Sabang*

Jumlah nelayan di Kota Sabang tahun 2019 berkurang dari tahun sebelumnya yang semula berjumlah 1.234 orang menjadi 1.167 orang

ditahun 2019, yang terdiri dari nelayan tetap 779 orang dan nelayan sambilan/tambahan sebanyak 361 orang.

Tabel. 2.62
Jumlah Nelayan di Kota Sabang Tahun 2015-2020

No	Kecamatan	Nelayan			Jumlah (org)
		Tetap	Sambilan Utama	Sambilan Tambahan	
Tahun 2015					
1	Sukajaya	660	66	15	741
2	Sukakarya	542	65	30	637
Jumlah		**1.202**	**131**	**45**	**1.378**
Tahun 2016					
1	Sukajaya	205	90	56	351
2	Sukakarya	452	269	150	871
Jumlah		**657**	**359**	**206**	**1.222**
Tahun 2017					
1	Sukajaya	205	90	56	955
2	Sukakarya	452	269	150	440
Jumlah		**657**	**359**	**206**	**2.395**
Tahun 2018					
1	Sukajaya	420	150	115	685
2	Sukakarya	439	55	45	549
Jumlah		859	205	160	1.234
Tahun 2019					
1	Sukajaya	419	-	209	625
2	Sukakarya	360	-	182	542
Jumlah		**779**	**-**	**391**	**1.167**
Tahun 2020					
Sukajaya		449	0	229	678
Sukakarya		390	0	199	589
Jumlah		**839**	**0**	**428**	**1.267**

Sumber : Dinas Kelautan dan Perikanan Kota Sabang, 2021

5. *Jumlah Armada Perikanan Tangkap dan Alat Tangkap*

Berikut dilampirkan tabel jumlah Armada Perikanan Tangkap yang ada di Kota Sabang, Tahun 2015-2020.

Tabel 2.63
Jumlah Armada Perikanan Tangkap yang ada di Kota Sabang,
Tahun 2015-2020

No	Kapal Motor (GT)					Motor Tempel	Perahu Tanpa Motor	Jumlah (Unit)	Tahun
	0-5	*5-10*	*10-20*	*20-30*	*30-50*				
1	474	2	9	4	-	77	84	650	2015
2	454	10	6	1	-	100	66	647	2016
3	438	10	6	1	-	99	128	682	2017
4	340	31	2	3	-	148	54	576	2018
5	370	58	19	9	-	156	64	676	2019
6	385	49	6	3	0	158	64	665	2020

Sumber : Dinas Kelautan dan Perikanan Kota Sabang, 2021

6. *Kontribusi Sektor Perikanan Terhadap PDRB Kota Sabang*

Sektor perikanan pada tahun 2020 memberikan nilai tambah sebesar 28,62 milyar rupiah atau sekitar 2,05% terhadap PDRB Kota Sabang, ini sedikit lebih menurun dibandingkan tahun sebelumnya yang kontribusi sektor perikanan terhadap PDRB sebesar 2,11%.

2.1.3.3. Fokus Layanan Urusan Penunjang

A. Perencanaan, Penelitian dan Pengembangan

Dalam fungsi perencanaan, penelitian dan pengembangan, ketersediaan dokumen perencanaan pembangunan serta dokumen perencanaan teknis strategis merupakan kinerja yang harus dilaksanakan. Pada tahun 2018 Kota Sabang menetapkan Qanun Nomor 2 Tahun 2018 tentang RPJM Kota Sabang Tahun 2017-2022. Untuk mencapai kualitas perencanaan didukung penelitian dan pengembangan, salah satu upaya yang dilakukan melalui semakin berkembangnya jejaring/*network* dengan *stakeholder* lain yang terkait (pemerintah, swasta, akademisi). Untuk mewujudkan hal tersebut terdapat beberapa kendala antara lain masih terdapatnya kesenjangan antara implementasi dan kebijakan dan belum optimalnya data/informasi dan hasil-hasil kajian penelitian dan pengembangan serta inovasi daerah. Selama tahun 2015-2020 pelaksanaan fungsi Perencanaan, Penelitian dan Pengembangan menghasilkan kinerja seperti tersaji pada tabel.

Organisasi Pemerintah Kota Sabang belum memiliki institusi khusus untuk menjalankan fungsi ke Litbangan, sehingga fungsi ke Litbangan dilaksanakan oleh Bappeda. Kondisi ini membuat Kota Sabang masih memiliki keterbatasan untuk meningkatkan daya saing daerah terkait masih minimnya inovasi untuk mendukung daya saing daerah.

Untuk memaksimalkan peran ke Litbangan tersebut, beberapa daerah di Indonesia telah mendirikan Badan Penelitian dan Pengembangan Daerah (Balitbangda/BPP). Ini sesuai dengan Permendagri No.20 tahun 2011 yang menyatakan agar daerah mendirikan Badan Penelitian dan Pengembangan untuk menunjang optimalisasi pembangunan daerah paling lambat dua tahun setelah diundangkannya peraturan menteri tersebut (pasal 60 ayat 1).

Tabel 2.64
Capaian Indikator Kinerja Perencanaan, Penelitian dan Pengembangan
Tahun 2015-2020

Indikator	2015	2016	2017	2018	2019	2020
Tersedianya dokumen RKPD yang telah ditetapkan dgn Perwal tepat waktu	2	2	2	2	2	2
Jumlah Penelitian yang dilaksanakan oleh Bappeda	1	-	1	1	1	1
Indikator Kinerja Daerah (IKD)						
Penjabaran Konsistensi Program RKPD kedalam APBD	94,9	98,8	83	92,70	93,10	96,89
Cakupan koordinasi dan sinkronisasi perencanaan pembangunan daerah	100	100	100	100,00	100,00	100,00
Persentase pemanfaatan hasil ke Litbangan	100,00	100,00	100,00	100,00	100,00	100,00

Sumber: Bappeda Kota Sabang, 2021

B. Keuangan

Pengelolaan keuangan dan aset daerah baik di lingkup pemerintahan Kota Sabang sudah berjalan efektif, efisien, transparan dan akuntabel. Hal ini tergambar dari hasil pemeriksaan Badan Pemeriksa Keuangan (BPK) pada tahun 2018 terhadap pengelolaan keuangan tahun 2019 di Kota Sabang memperoleh predikat Wajar Tanpa Pengecualian (WTP).

Tabel 2.65

Realisasi IKD Kinerja Bidang Urusan Keuangan Sabang Tahun 2015-2020

Indikator	2015	2016	2017	2018	2019	2020
Persentase kesesuaian pengelolaan keuangan daerah sesuai dengan Peraturan Perundang-undangan	100	100	100	100	100	100
Persentase Kesesuaian Pengelolaan Barang Milik Daerah Sesuai Peraturan Perundang - Undangan	100	100	100	100	100	100
Persentase PAD terhadap pendapatan (%)	9,01	7,47	7,01	9,27	8,91	7,75

Sumber: Bappeda Kota Sabang, 2021

C. Kepegawaian serta Pendidikan dan Pelatihan

Fungsi organisasi Pemerintah Sabang masih belum maksimal yang terlihat dari adanya tumpang tindih tupoksi kelembagaan dan beban kerja instansi pemerintah yang belum seimbang. Tata kelola Pemerintahan belum dilaksanakan secara baik yang tergambar dari belum efisien dan efektifnya penggunaan anggaran, distribusi aparatur yang tidak merata dan penempatan aparatur yang tidak sesuai dengan keahliannya, belum efisien dan efektifnya pelaksanaan tugas karena terbatasnya sarana dan prasarana pendukung. Selanjutnya, sumber daya aparatur yang masih lemah, hal ini tergambar dari belum optimalnya kinerja aparatur dalam memberikan layanan kepada masyarakat.

Dalam pelaksanaan tugas dan tanggung jawab pemerintah kota, diperlukan kecakapan para pegawai sehingga dapat bekerja sesuai bidang dengan sebaik-baiknya. Untuk itu diperlukan adanya pendidikan dan pelatihan khusus bagi para pegawai untuk meningkatkan kompetensi yang dimiliki.

D. Pengawasan

Peningkatan kapasitas pengawasan oleh APIP (Aparat Pengawasan Internal Pemerintah) diperlukan karena obyek pengawasan APIP semakin hari semakin luas, meliputi pemeriksaan berkala dan pemeriksaan kasus/khusus. Untuk itu perlu dilakukan pelatihan teknis pengawasan dan penilaian akuntabilitas kinerja baik ditingkat Kota maupun ditingkat Provinsi Aceh.

Capaian dalam Urusan Fungsi Penunjang Pengawasan cukup memuaskan. Dalam 5 (lima) tahun terakhir Kota Sabang mendapatkan 5 (lima) kali Opini Wajar Tanpa Pengecualian (WTP) dari BPK atas pemeriksaan Laporan Keuangan Daerah, termasuk di Tahun 2020. Tercapainya tingkat opini tertinggi yang diberikan oleh BPK tersebut menunjukkan efektifnya pelaksanaan pengawasan dalam penyelenggaraan pemerintah daerah.

2.1.3.4. Fokus Layanan Urusan Keistimewaan dan Kekhususan Aceh

A. Kasus Pelanggaran Syariat Islam Yang Tertangani.

Pelanggaran Syariat Islam di Kota Sabang mengacu kepada beberapa qanun yang dikeluarkan oleh Pemerintah Aceh antara lain Qanun Nomor 11 Tahun 2002 tentang Pelaksanaan Syariat Islam Bidang Akidah, Ibadah dan Syiar Islam, dan Qanun Nomor 6 Tahun 2014 tentang Hukum Jinayat, yang meliputi pelanggaran Khamar, Maisir, Khalwat, Ikhtilath, Zina, Pelecehan Seksual, Pemerkosaan, Qadzat, Liwath, dan Musahaqah. Semakin baik pemahaman dan pengamalan Syariat Islam, maka pelanggaran akan semakin kecil. Oleh sebab itu jumlah kasus pelanggaran Syariat Islam merupakan indikator penting untuk melihat tingkat pemahaman dan pengamalan nilai-nilai keagamaan. Pelanggaran (Jarimah) terhadap penerapan Syariat Islam selama Tahun 2015-2020, hal tersebut dapat di lihat pada tabel di bawah ini.

Tabel 2.66

Data Pelanggaran Syariat Islam

Tahun	**Jumlah kasus Pelanggaran**					**Jumlah pelanggaran**
	Qanun 11/2002 tentang Pelaksanaan Syari'at Islam	*Qanun 12/2003 tentang Minuman Khamar*	*Qanun 13/2003 tentang Maisir*	*Qanun 14/2003 tentang Khalwat*	*Qanun 6/2014 tentang Hukum Jinayat*	
2015	6	2	1	204	86	299
2016	3	-	-	-	78	81
2017	-	-	1	12	-	13

Tahun	Jumlah kasus Pelanggaran					Jumlah pelanggaran
	Qanun 11/2002 tentang Pelaksanaan Syari'at Islam	*Qanun 12/2003 tentang Minuman Khamar*	*Qanun 13/2003 tentang Maisir*	*Qanun 14/2003 tentang Khalwat*	*Qanun 6/2014 tentang Hukum Jinayat*	
2018	4	-	-	160	-	203
2019	3	0	0	0	141	144
2020	12	0	0	0	109	121

Sumber: Satpol PP dan Mahkamah Syar'iyah Kota Sabang, 2021

Pada tahun 2020 di Kota Sabang ditemukan 121 kasus pelanggaran syariat Islam dan ini menurun dibandingkan tahun 2019 sebanyak 144 kasus. Hal ini menunjukkan semakin membaiknya pemahaman dan pengamalan Syariat Islam di Kota Sabang. Dari 121 kasus pelanggaran yang terjadi sebesar 90,08% merupakan kasus jinayat. Adapun penyelesaian terhadap kasus-kasus pelanggaran Syariat Islam dapat dilihat melalui tabel berikut:

Tabel 2.67
Penyelesaian Terhadap Pelanggaran Qanun Syariat Islam Tahun 2020

Qanun	Pembinaan di tempat	Pembinaan di Kantor	Hukum Adat	Penyelesaian Penyidik	Penyelesaian oleh Mahkamah Syar'iyah	Jumlah Perkara
1. Qanun Aceh Nomor 11 Tahun 2002	12	0	0	0	0	12
2. Qanun Aceh Nomor 6 Tahun 2014 yang terdiri dari:						
a. Khamar;	0	0	0	0	0	0
b. Maisir;	0	0	0	0	0	0
c. Zina; dan	0	0	0	0	0	0
d. Khalwat & Ikhtilat	93	16	0	0	0	109
Jumlah Kasus	105	16	0	0	0	121

Sumber: Satpol PP-WH dan Mahkamah Syar'iyah 2021

B. Pertumbuhan Penerimaan Zakat, Infaq dan Sadaqah

Pemahaman Syariat Islam yang baik akan meningkatkan pengamalan nilai-nilai agama, salah satunya adalah pembayaran Zakat dan Infak. Jumlah penerima zakat tahun 2020 meningkat sebesar 33% dibandingkan tahun 2017. Sementara untuk penerima infaq dan sadaqah belum dilaksanakan penyaluran disebabkan oleh ketidak sesuaian rencana realisasi penyaluran dengan ketentuan sebagaimana dimaksud dalam Qanun Aceh Nomor 10 Tahun 2018.

Tabel 2.68
Pertumbuhan Penerimaan Zakat, Infaq dan Shadaqah

Tahun	Indikator				
	Pertumbuhan penerimaan zakat, infaq dan sedekah (Rp)	Pertumbuhan (%)	Jumlah penerima zakat (orang)	Pertumbuhan (%)	Jumlah penerima infaq dan Sadaqah (orang)
2015	4.928.388.598	16,82	11.408	17,40	906
2016	5.243.003.662	6,38	13.769	20,70	994
2017	5.496.483.258	4,83	7.193	-48,15	991
2018	5.442.972.483	-0,97	10.739	33,01	1.735
2019	5.443.275.083	0.005	11.508	7,16	788
2020	5.622.139.398	0.033	12.077	4,94	0

Sumber: Baitul Mal Sabang, Tahun 2021

Pertumbuhan penerima zakat tahun sejak tahun 2018 sampai 2020 menunjukan menunjukkan tren menurun. Kondisi ini menggambarkan bahwa jumlah penduduk miskin di Kota Sabang mengalami menurun. Sementara untuk penerima infaq dan sadaqah belum dilaksanakan pembagian dan diharapkan pemanfaatannya lebih kepada program yang bersifat produktif sehingga dapat membantu mengurangi kemiskinan.

C. Konflik Keagamaan

Salah satu penyebab terjadinya konflik adalah rendahnya tingkat pemahaman dan pengamalan nilai-nilai keagamaan. Orang yang memiliki pemahaman dan pengamalan nilai agama yang baik tidak akan menghadirkan konflik dalam kehidupan sehari-hari. Oleh sebab itu, tingkat pemahaman dan pengamalan dapat diukur dengan jumlah konflik yang terjadi. Tingkat toleransi antar umat beragama juga masih kental dirasakan yang ditunjukkan melalui tidak adanya konflik yang terjadi antar umat beragama.

Pada tahun 2020, tidak ada konflik keagamaan di Kota Sabang, sesuai dengan target yang ditetapkan. Hal ini berarti capaian 2020 sama dengan capaian tahun-tahun sebelumnya Data di atas menunjukkan bahwa sasaran meningkatnya kerukunan antar umat beragama tahun 2020 ***berhasil.***

2.1.4. Aspek Daya Saing Daerah

2.1.4.1. Fokus Kemampuan Ekonomi Daerah

Indikator pengeluaran konsumsi rumah tangga berkaitan erat dengan kemampuan konsumsi dan daya beli masyarakat pada skala rumah tangga. Semakin tinggi angka konsumsi rumah tangga (RT), maka secara umum kemampuan ekonomi masyarakat juga mengindikasikan perkembangan yang positif. Konsumsi rumah tangga ini dapat diidentifikasi berdasarkan beberapa kelompok konsumsi, diantaranya adalah konsumsi makanan dan non makanan. Dengan adanya pengelompokan pengeluaran tersebut, maka dapat diidentifikas perkembangan karakteristik pengeluaran masyarakat selama ini.

Selama rentang waktu tahun 2015-20, pengeluran makanan per Kapita di Kota Sabang mengalami perkembangan positif. Pada tahun 2014, pengeluaran per Kapita penduduk Kota Sabang adalah sebesar 8,9 juta rupiah per tahun. Sementara pada tahun 2018, pengeluaran per Kapita ini meningkat menjadi 12,79 Juta Rupiah/Tahun. Secara umum, jumlah pengeluaran makanan memiliki pertumbuhan lebih cepat dibandingkan dengan pengeluaran non makanan. Meskipun demikian, nilai pengeluaran yang dihasilkan oleh kelompok makanan juga lebih besar dari kelompok non makanan karena kelompok non makanan ini mencakup pengeluaran oleh banyak hal, seperti kesehatan, pendidikan, dan lain-lain

Tabel 2.69

Pengeluaran Konsumsi Rumah Tangga Tahun 2015-2020

Indikator Kinerja	2015	2016	2017	2018	2019	2020
Pengeluaran Makanan (Rp/Kap/Bln)	640.217	760.473	700.149	659.317	780.405	802.788
Pengeluaran non Makanan (Rp/Kap/Bln)	508.029	659.579	492.431	591.926	674.699	672.673
Jumlah Pengeluaran (Rp/Kap/Bln)	1.148.246	1.420.053	1.192.581	1.251.244	1.455.105	1.475.461
Jumlah Penduduk (orang)	33.215	33.622	33.978	34.571	34.874	35.398

Indikator Kinerja	2015	2016	2017	2018	2019	2020
Pengeluaran Makanan/Kapita/ Tahun (Rp/Kap/Thn)	7.682.604	9.125.676	8.401.788	7.911.804	9.364.860	9.633.456
Pengeluaran non Makanan/Kapita/ Tahun (Rp/Kap/Thn)	6.096.348	7.914.948	5.909.172	7.103.112	8.096.388	8.072.076
Pengeluaran per Kapita per Tahun (Juta Rupiah)	10,04	10,51	10,61	10,90	11,44	11,27

Sumber: BPS, Tahun 2021

2.1.4.2. Fokus Fasilitas Wilayah/Infrastruktur

Ketersediaan fasillitas wilayah/infrastruktur Kota Sabang meliputi aksesibilitas wilayah, penataan wilayah, ketersediaan air bersih, ketersediaan fasilitas listrik dan telepon, fasilitas perdagangan dan jasa serta ketersediaan fasilitas lainnya. Ketersediaan infrastruktur yang memadai merupakan salah satu daya tarik Kota Sabang dalam meningkatkan daya saing daerah.

A. Aksesibilitas Daerah

Kota Sabang selain ditetapkan sebagai Pusat Kegiatan Strategis Nasional (PKSN) dan Kawasan Strategis Nasional (KSN), juga sebagai Kawasan Strategis Pariwisata Nasional (KSPN) sehingga Kota Sabang merupakan penopang distribusi perekonomian Kota Sabang. Ketersediaan sarana yang memadai dalam mendukung aksesibilitas daerah di Kota Sabang antara lain:

1. Sarana jalan di Kota Sabang terdiri dari Jalan Nasional, Provinsi dan Pemerintah Kota dengan panjang total sepanjang 202.236 Km dengan rasio panjang jalan dengan jumlah kendaraan sebesar 0,4% serta rasio kondisi jalan baik mencapai di atas 88,3% dan rasio jalan rusak ringan mencapai diatas 7,5%.
2. Pelabuhan Balohan yang merupakan pelabuhan penyeberangan untuk melayani penumpang kapal antar antar kabupaten/kota. Selain pelabuhan penyeberangan, juga terdapat pelabuhan *hub port* selain sebagai pelabuhan bongkar muat barang namun beberapa kapal pesiar internasional juga singgah dipelabuhan ini.

B. Penataan Ruang

Dalam urusan penataan ruang pada aspek daya saing daerah sesuai dengan Lampiran 1 Permendagri 86/2017 ini terdapat 6 (enam) indikator, yakni ketaatan terhadap RTRW, luas wilayah produktif, luas wilayah industri, luas wilayah kebanjiran, luas wilayah kekeringan, dan luas wilayah perkotaan. Seperti halnya dengan urusan yang lain, terdapat indikator yang tidak relevan apabila diterapkan di Kota Sabang, seperti indikator luas wilayah perkotaan. Hal ini dikarenakan seluruh wilayah Kota Sabang merupakan status wilayah perkotaan, sehingga indikator wilayah perkotaan pada urusan penataan ruang ini ditiadakan.

1. Ketaatan Terhadap RTRW

Adapun pencapaian sasaran trategis ini ditetapkan1 (satu) indikator kinerja yaitu Ketaatan Terhadap RTRW sesuai dengan kebutuhan masyarakat (skala prioritas) serta berwawasan lingkungan, sebagaimana terdapat pada tabel di bawah ini:

Tabel 2.70
Ketaatan Terhadap RTRW

Indikator Kinerja	2015	2016	2017	2018	2019	2020
Ketaatan terhadap RTRW (%)	64,75	65,43	65,43	65,43	65,43	65,43

Sumber: PUPR dan Bappeda Kota Sabang, 2021

Dalam penataan ruang, masalah ketaatan terhadap Rencana Tata Ruang Wilayah merupakan indikator yang menjadi ukuran capaian kinerja pemerintah. Secara umum ketaatan masyarakat terhadap RTRW relatif baik. Rencana pemanfaatan ruang yang tertuang dalam RTRW, seperti hutan lindung dengan tingkat rasio ketaatan 77,27% ini disebabkan beberapa hal diantaranya telah terjadi perambahan hutan sebelum tahun 80-an akibat harga cengkeh yang tinggi. Selain itu lahan yang direncanakan belum terealisasi sesuai rencana dan pemanfaatannya masih seperti saat awal perencanaan.

2. Persentase Luas Wilayah Produktif

Formula yang digunakan untuk menghitung luas wilayah produktif adalah perbandingan antara jumlah luas wilayah produktif dengan jumlah luas seluruh wilayah budidaya dikalikan dengan bilangan 100. Sebagai wilayah perkotaan, wilayah produktif di Kota Sabang didekati dengan

penjumlahan luasan jenis penggunaan lahan perumahan, jasa, industri, pertanian dan perikanan.

Tabel 2.71
Persentase Luas Wilayah Produktif di Kota Sabang

No	Indikator	2015	2016	2017	2018	2019	2020
1	Luas wilayah Produktif (Ha)	3.946,18	3.946,18	3.946,18	3.946,18	3.946,18	3.946,18
2	Jumlah seluruh wilayah Budidaya (Ha)	5.575,61	5.575,61	5.575,61	5.575,61	5.575,61	5.575,61
3	Persentase luas wilayah produktif (%)	70,83	70,83	70,83	70,83	70,83	70,83

Sumber: Survey Tim GIS, Bappeda Sabang

3. Persentase Wilayah Industri

Formula yang digunakan untuk menghitung luas wilayah industri adalah perbandingan antara jumlah luas wilayah industri dengan jumlah luas seluruh wilayah budidaya dikalikan dengan bilangan 100.

Tabel 2.72
Persentase Luas Wilayah Industri di Kota Sabang

No	Indikator	2015	2016	2017	2018	2019	2020
1	Luas wilayah Industri (ha)	24,36	24,36	24,36	24,36	24,36	24,36
2	Jumlah seluruh wilayah Budidaya (ha)	5.575,61	5.575,61	5.575,61	5.575,61	5.575,61	5.575,61
3	Persentase luas wilayah industri (%)	0.43	0.43	0.43	0.43	0.43	0.43

Sumber: Survey Bappeda Sabang

Luas wilayah industri sekala menengah dan besar di Kota Sabang yang direncanakan dalam RTRW Kota Sabang berada di Gampong Balohan, Anoe Itam dan Jaboi. Wilayah industri di Kota Sabang saat ini masih didominasi sentra-sentra industri skala rumah tangga untuk mendukung sektor wisata dan bukan industri skala besar dengan pabrik yang modern.

4. Persentase Luas Wilayah Genangan

Indikator luas wilayah kebanjiran sesuai dengan Lampiran 1 Permendagri 86/2017 adalah dengan membandingkan antara jumlah wilayah kebanjiran dengan jumlah luas wilayah budidaya dikalikan dengan bilangan 100. Tidak didapatkan data mengenai data luas wilayah kebanjiran, sehingga data mengenai luas wilayah kebanjiran diganti dengan data luasan daerah rawan genangan.

Tabel 2.73
Persentase Luas Wilayah Rawan Genangan di Kota Sabang Tahun 2015-2020

No	Indikator	2015	2016	2017	2018	2019	2020
1	Luas wilayah rawan genangan (ha)	322,25	323,25	323,25	323,25	323,25	323,25
2	Jumlah seluruh wilayah Budidaya (ha)	5.575,61	5.575,61	5.575,61	5.575,61	5.575,61	5.575,61
3	Persentase luas wilayah rawan genangan (%)	5,79	5,79	5,79	5,79	5,79	5,79

Sumber: Studi EHRA, 2016

Dari 18 gampong di Kota Sabang, 2 gampong yang memiliki luas wilayah rawan genangan yang relatif luas, yaitu: gampong Cot Ba'U seluas 191 hektar dan Balohan 40 hektar.

C. Ketersediaan Air Minum

Untuk pelayanan umum terhadap fasilitas air bersih di Kota Sabang dapat dikatakan mengalami perkembangan yang relatif meningkat tiap tahun. Jumlah pemakaian air melalui PDAM pada tahun 2020 tercatat 2,009 Juta M^3. Secara lengkap dapat dilihat pada tabel.

Tabel 2.74
Perkembangan Pelayanan Air Bersih PDAM di Kota Sabang
Tahun 2015-2020

No	Indikator	2015	2016	2017	2018	2019	2020
1	Jumlah Pelanggan	5.668	5.888	6.210	6.487	6.878	7.212
2	Pemakaian Air (M3)	1.628.133	1.702.082	1.874.848	1.927.978	1.979.669	2.009.292
3	Penjualan Air (Rp)	3.177.191.880	3.970.192.595	4.307.624.210	4.753.587.954	7.781.645.422	8.700.460.890

Sumber: PDAM Tirta Aneuk Laot, 2021

D. Fasilitas Listrik dan Telekomunikasi

Salah satu indikator dari kinerja PLN adalah dari banyaknya gangguan listrik sebagai bagian dari pelayanan masyarakat. Selama tahun 2020 terdapat 99 kali gangguan untuk berbagai jenis gangguan listrik. Bila dibandingkan dengan keadaan tahun 2019, dimana tercatat 121 kali gangguan, maka hal ini berarti mengalami penurunan sekitar 18,18 %.

Sedangkan untuk fasilitas telekomunikasi seiring dengan perkembangan teknologi untuk jaringan tetap (jaringan telepon lokal, SLI, SLJJ, dan tertutup) mengalami kecenderungan menurun. Tetapi untuk jaringan bergerak yakni satelit dan telepon seluler mengalami perkembangan cukup pesat. Jangkauan komunikasi di Kota Sabang dilayani oleh 4 operator seluler untuk telepon nirkabel yaitu Telkomsel, Indosat, Exelindo, dan Telkom Fleksi.

Kebijakan pemerintah untuk memaksimalkan pelayanan telekomunikasi di Kota Sabang terutama pembangunan menara BTS adalah diterapkannya BTS bersama untuk mengatasi permasalahan dibeberapa lokasi yaitu Gampong Iboih, Gampong Paya, Gampong Beurawang dan Gampong Anoe Itam.

E. Fasilitas Perdagangan dan Jasa

Kota Sabang sebagai kota pariwisata sangat tergantung pada ketersediaan fasilitas hotel, penginapan, restoran/rumah makan, pasar modern dan pasar tradisional dan perbankan. Sampai dengan tahun 2019 jumlah fasilitas perdagangan dan jasa mengalami peningkatan. Jumlah restoran/rumah makan tahun 2018 sebanyak 49 buah menjadi 62 buah di tahun 2019. Selain itu jumlah hotel dan penginapan lainnya juga bertambah dari tahun 2018 sebanyak 130 buah menjadi 158 buah di tahun 2019. Disamping itu juga terdapat fasilitas pendidikan, tempat wisata alam dan wisata religus. Hal ini menunjukkan bahwa Kota Sabang memilki daya tarik bagi investor untuk investasi dan para wisatawan baik domestik maupun mancanegara untuk berkunjung di Kota Sabang.

Tabel 2.75
Perkembangan Fasilitas Perdagangan dan Jasa di Kota Sabang
Tahun 2015-2020

No	Indikator	2015	2016	2017	2018	2019	2020
1	***Restoran, Rumah Makan dan Cafe (unit)***	***17***	***11***	***41***	***49***	***62***	***62***
	a. Restoran dan Rumah Makan	9	5	25	25	34	34
	b. Cafe	8	6	16	24	28	28
2	***Hotel dan Penginapan Lainnya (unit)***	***79***	***108***	***124***	***130***	***158***	***158***

No	Indikator	2015	2016	2017	2018	2019	2020
3	***Bank (unit)***	***5***	***5***	***5***	***5***	***5***	***5***
	a. Konvensional	4	4	4	3	3	0
	b. Syariah	1	1	1	2	2	5

Sumber: Dinas Kebudayaan dan Pariwisata Kota Sabang dan BPS Sabang, 2021

2.1.4.3. Fokus Iklim Investasi

Daya tarik investor untuk memanamkan modalnya sangat dipengaruhi faktor-faktor seperti tingkat suku bunga, kebijakan perpajakan dan regulasi perbankan, sebagai infrastruktur dasar yang berpengaruh terhadap kegiatan investasi. Iklim investasi juga sangat dipengaruhi oleh faktor-faktor lain yang mendorong berkembangnya investasi antara lain kondisi keamanan dan ketertiban wilayah serta kemudahan proses perizinan.

A. Keamanan dan Ketertiban

Kondisi keamanan dan ketertiban Kota Sabang sangat kondusif bagi berlangsungnya aktivitas masyarakat maupun kegiatan investasi. Berbagai tindakan kejahatan kriminalitas, unjuk rasa dan mogok kerja yang merugikan dan mengganggu keamanan dan ketertiban masyarakat dapat ditanggulangi dengan sigap oleh aparatur Pemerintah. Situasi tersebut juga didorong oleh pembinaan keamanan dan ketertiban masyarakat dengan melibatkan partisipasi masyarakat dalam menjaga keamanan lingkungannya.

Pada tahun 2020 angka kriminalitas sebesar 58 kejadian, dan keadaan ini menurun dari tahun tahun sebelumnya. Hal ini dimungkinkan karena stabilitas bidang sosial politik juga dipengaruh oleh aktivitas kelompok masyarakat. Untuk menjalankan fungsi Linmas sebagai garda terdepan pelayanan dan pintu awal informasi bidang keamanan, ketenteraman dan ketertiban masyarakat di setiap jurong telah berdiri Pos Keamanan Lingkungan (Poskamling) yang dioperasionalkan dengan Sistem Keamanan Lingkungan (Siskamling).

B. Kemudahan Perizinan

Proses perizinan dalam berinvestasi dilaksanakan dengan pelayanan perizinan satu pintu, melalui Dinas Penanaman Modal dan Pelayanan Terpadu Satu Pintu (DPMPTSP) Kota Sabang. Penyelesaian izin usaha bagi investor dilaksanakan sesuai dengan standar pelayanan publik. Prosedur izin terbit perizinan sesuai Standar Pelayanan yang ditetapkan telah mencapai 100 %. Role Model Penyelenggaraan Pelayanan Publik untuk PTSP Kota Sabang tahun 2020 dengan katagori "**Baik dengan Catatan**". Diharapkan adanya Kondisi iklim usaha

Kota Sabang pada tahun 2020 sangat kondusif sehingga berpengaruh secara langsung pada perkembangan penanaman modal selanjutnya.

Tabel 2.76
Perizinan di Kota Sabang Tahun 2020

No	Uraian	Lama mengurus (hari)	Jumlah persyaratan (dokumen)	Biaya resmi (rata-rata maks Rp)	Jumlah Izin Yang dikeluarkan
1	2	3	4	5	6
1.	Surat Izin Usaha Perdagangan (SIUP)	5		Gratis	40
	-Besar	5	3-5	Gratis	
	-Menengah	5	3-5	Gratis	
	-Mikro	5	3-5	Gratis	93
	-Kecil	5	3-5	Gratis	93
2.	Tanda Daftar Perusahaan (TDP)	5		Gratis	78
	PT	5	6	Gratis	11
	CV	5	4	Gratis	53
	KOPERASI	5	5	Gratis	4
	Firma	5	4	Gratis	
	PO	5	4	Gratis	2
	PA	5	4	Gratis	-
	Badan Usaha Lainnya	5	4	Gratis	1
3.	Tanda Daftar Industri (TDI)	5	4-6	Gratis	-
4.	Izin Usaha Industri (IUI)	5	4 -7	Gratis	2
5.	Izin Mendirikan Bangunan (IMB)	15			17
	- Bangunan Pribadi/ Perusahaan	5	9	1% dari RAB	13
	- Bangunan Pemerintah	5	4	Gratis	4
	- Bangunan Menara	5	15	1% dari RAB	-

Sumber: Dinas Penanaman Modal, PTSP dan Tenaga Kerja, 2021

Jenis perizinan yang dianalisis dalam indikator ini diantaranya: Izin Mendirikan Bangunan (IMB), Surat Izin Usaha Perdagangan (SIUP), Tanda Daftar Perusahaan (TDP), Izin Usaha Industri (IUI), Tanda Daftar Industri (TDI) dan Izin Gangguan (HO).

C. Pajak dan Retribusi Daerah

Pajak daerah adalah iuran wajib yang dilakukan oleh pribadi atau badan (dalam hal ini perusahaan) kepada daerah tanpa imbalan langsung yang seimbang berdasarkan perundang-undangan yang berlaku, yang digunakan untuk membiayai penyelenggaraan pemerintahan daerah dan pembangunan daerah (sesuai dengan peraturan perundangan yang berlaku). Retribusi daerah adalah pungutan daerah sebagai pembayaran atas jasa atau pemberian izin tertentu yang khusus disediakan dan/atau diberikan oleh pemerintah daerah untuk kepentingan orang pribadi atau badan (dalam hal ini perusahaan).

Pajak dan retribusi dapat dibagi menjadi beberapa jenis sesuai dengan kebijakan masing-masing daerah. Jumlah jenis pajak dan retribusi daerah yang diberlakukan di Kota Sabang mengalami peningkatan seiring dengan adanya perubahan peraturan perpajakan. Beberapa pajak yang dahulu dipungut oleh pemerintah pusat saat ini pengelolaannya menjadi kewenangan daerah. Pajak yang mengalami perubahan pengelolaan ini antara lain adalah PBB dan pajak BPHTB. Pada tahun 2020, pajak yang ada di Kota Sabang terdiri dari pajak hotel, restoran, hiburan, reklame, penerangan jalan, Mineral Bukan Logam dan Batuan, BPHTB dan PBB. Sedangkan retribusi yang diberlakukan di Kota Sabang pada tahun 2019 meliputi pelayanan kesehatan, persampahan, parkir di tepi jalan umum, pelayanan pasar, mobil penumpang, pemanfaatan ruang untuk menara telekomunikasi, penyewaan tanah dan bangunan, terminal, pelayanan pelabuhan, pengujian kendaraan bermotor, pemakaian kekayanaan daerah; tempat parkir khusus; rumah potong hewan; IMB, HO, retribusi bidang pariwisata.

Tabel 2.77

Jumlah Jenis Pajak Daerah dan Retribusi Daerah Kota Sabang Tahun 2020

No	Uraian	Obyek Pajak	Jumlah Rincian Obyek Pajak
1	**Pajak Daerah (8 Jenis)**		
		Pajak Hotel	3
		Pajak Restoran	6
		Pajak Hiburan	2
		Pajak Reklame	3
		Pajak Penerangan Jalan	1
		Pajak Mineral Bukan Logam dan Batuan	5

No	Uraian	Obyek Pajak	Jumlah Rincian Obyek Pajak
		Pajak Bumi dan Bangunan (PBB)	1
		Pajak Bea Perolehan Hak Atas Tanah dan Bangunan	2
		Total	**23**
2	**Retribusi Daerah (3 Jenis)**		
		Retribusi Jasa Umum	7
		Retribusi Jasa Usaha	8
		Retribusi Perizinan Tertentu	5
		Total	**20**

Sumber: BPKD Kota Sabang, 2021

D. Sinkronisasi Pemko Sabang dengan BPKS

Seluruh wilayah Kota Sabang merupakan Kawasan Perdagangan Bebas dan Pelabuhan Bebas sebagaimana telah ditetapkan dengan Undang-undang nomor 37 Tahun 2000 tentang Kawasan Perdagangan Bebas dan Pelabuhan Bebas Sabang, dan dipertegas kembali dengan pasal 167, 168, 169 dan 170 Undang-Undang Nomor 11 Tahun 2011 tentang Pemerintahan Aceh. Kawasan Perdagangan Bebas dan Pelabuhan Bebas Sabang juga termasuk satu wilayah kecamatan di Kabupaten Aceh Besar.

Kawasan Perdagangan Sabang sebagai pusat pertumbuhan ekonomi regional melalui kegiatan di bidang perdagangan, jasa, industri, pertambangan dan energi, transportasi dan maritim, pos dan telekomunikasi, perbankan, asuransi, pariwisata, pengolahan, pengepakan, dan gudang hasil pertanian, perkebunan, perikanan, dan industri dari kawasan sekitarnya.

Mengingat wilayah kerja BPKS berada di wilayah Kota Sabang maka diperlukan kordinasi dan sinkronisasi pelaksanaan program pembangunan agar terjadi keterpaduan dan efektifitas pengembangan Kawasan Perdagangan Bebas dan Pelabuhan Bebas Sabang dan juga program prioritas pembangunan Pemerintah Kota Sabang.

2.1.4.4. Fokus Sumberdaya Manusia

Peningkatan kualitas Sumber Daya Manusia (SDM) merupakan kunci keberhasilan pembangunan nasional dan daerah. Hal ini disebabkan karena manusia merupakan tokoh utama yang berperan sebagai obyek sekaligus subyek pembangunan. Oleh karena itu, maka pembangunan SDM diarahkan agar benar-

benar mampu dan memiliki etos kerja yang produktif, terampil, kreatif, disiplin dan profesional. Disamping itu juga mampu memanfaatkan, mengembangkan dan menguasai ilmu dan teknologi yang inovatif dalam rangka memacu pelaksanaan pembangunan nasional.

Kualitas sumber daya manusia juga memiliki peranan penting dalam meningkatkan daya saing daerah dan perkembangan investasi di daerah. Indikator kualitas sumber daya manusia dalam rangka peningkatan daya saing daerah dapat dilihat dari kualitas tenaga kerja dan tingkat ketergantungan penduduk untuk melihat sejauh mana beban ketergantungan penduduk.

1. Rasio Lulusan S1/S2/S3

   Sumber Daya Manusia (SDM) adalah salah satu faktor penting dalam pembangunan daerah. Sehingga kualitas SDM tersebut sangat menentukan kualitas pembangunan daerah tersebut. Kualitas SDM ditentukan salah satunya oleh tingkat pendidikan yang ditempuh. Korelasinya adalah, semakin tinggi tingkat pendidikan SDM maka semakin tinggi juga kualitas SDM di suatu wilayah, sehingga semakin berkualitas tenaga kerja di dalam wilayah tersebut.

   Pada indikator ini kualitas tenaga kerja dilihat dari seberapa banyak jumlah lulusan S1/S2/S3 di Kota Sabang. Pemaparan data dapat dilihat pada Tabel yang besumber dari Dinas Kependudukan dan Catatan Sipil Kota Sabang. Perkembangan rasio lulusan S1/S2/S3 di Kota Sabang selama tahun 2015-2020 menunjukkan kecenderungan yang meningkat. Pada tahun 2014, rasio lulusan ini hanya mencapai 575 per 10.000 penduduk sedangkan pada tahun 2015 rasionya naik menjadi 575 per 10.000 penduduk dan kembali naik hingga tahun 2020menjadi 594 per 10.000 penduduk.

Tabel 2.78

Rasio Lulusan S1/S2/S3 di Kota Sabang Tahun 2015-2020

No	Indikator	2015	2016	2017	2018	2019	2020
1	Jumlah S1, S2, S3 (jiwa)	2.260	2.335	2.267	2.372	2.477	2.515
2	Jumlah Penduduk (jiwa)	39.304	39.920	40.493	41.436	42.191	42.314
3	Rasio Lulusan S1, S2, S3	575	585	561	573	587	594

Sumber: Disdukcapil Kota Sabang, 2021

2. Rasio Ketergantungan

   Rasio ketergantungan (*dependency ratio*) atau angka beban ketergantungan adalah suatu angka yang menunjukkan besar beban

tanggungan kelompok usia produktif atas penduduk usia non produktif. Apabila dilihat dari komposisi usia produktif yaitu 15-65 tahun dan usia tidak produktif (0-14 tahun dan 65 tahun ke atas) maka dapat diketahui bahwa angka ketergantungan (*dependency ratio*) Kota Sabang pada tahun 2019 adalah 51,73%. Itu artinya setiap 100 orang yang berusia kerja (dianggap produktif) mempunyai tanggungan sebanyak 51-52 orang yang belum produktif dan dianggap tidak produktif lagi.

Tabel 2.79
Persentase Penduduk Kota Sabang Menurut Umur Tahun 2015–2019

Tahun	Umur (%)			Angka Beban Ketergantungan
	0-14	*15-64*	*65+*	
2015	30,59	65,31	4,11	53,10
2016	30,36	65,45	4,17	52,77
2017	30,12	65,61	4,25	52,38
2018	29,88	65,75	4,36	52,07
2019	29,62	65,90	4,47	51,73
2020	29,56	65,21	5,23	53,35

Sumber: BPS Kota Sabang, 2020

Gambar 2.14
Perkembangan Rasio Ketergantungan Penduduk Kota Sabang
Tahun 2015-2020

2.2. Evaluasi Pelaksanaan Program dan Kegiatan RKPK Sabang Sampai Tahun Berjalan dan Realisasi RPJM Kota Sabang

2.2.1. Tingkat Capaian Kinerja Pemerintah Kota Sabang Tahun 2020

Tabel 2.80
Pencapaian Indikator Kinerja Utama (IKU) Kota Sabang Tahun 2018-2020

NO	Indikator	Realisasi 2018	Realisasi 2019	Target & Capaian 2020	
				Target	Capaian
1	Jumlah pelanggaran syariat (kasus)	23	29	26	48
2	Persentase pertumbuhan ZIS (%)	-0,97	0,005	8,86	6,79
3	Angka melek Al-Qur'an pada semua jenjang pendidikan (%)	87,7	88,4	85	89,4
4	Jumlah Qanun dan Peraturan Walikota yang ditetapkan melibatkan ulama (%)	61	100	100	100
5	Jumlah Kasus konflik keagamaan	0	0	0	0
6	Angka melek huruf (%)	98,16	98,46	98,62	98,76
7	Angka rata-rata lama sekolah (Tahun)	11,06	11,13	11,27	11,14
8	Angka Usia Harapan Hidup (Tahun)	70,21	70,45	71,30	70,51
9	Angka kematian bayi (per 1000 kelahiran hidup)	4,1	11,8	0,00	11,3
10	Prevalansi *stunting* balita (%)	26,5	16,07	28,2	11,50
11	PDRB per Kapita (Juta)	40,46	43,95	55,54	37,22
12	Pertumbuhan PDRB	5,86	5,82	5,19	-1,15

NO	Indikator	Realisasi 2018	Realisasi 2019	Target & Capaian 2020	
				Target	Capaian
13	Tingkat Pengangguran Terbuka (%)	3	3,76	6,65	4,81
14	Tingkat partisipasi angkatan kerja (%)	69,52	72,91	73,76	71,55
15	Rasio penduduk yang bekerja (%)	95,79	95,4	93,35	95,19
16	Produksi perikanan kelompok nelayan (Ton/Tahun)	4.202,00	4.411,61	2.026	6.461,79
17	Ketersediaan pangan Utama (Kg/Jiwa)	26,58	140,03	30,89	405,45
18	Angka kemiskinan (%)	16,31	15,6	14,12	14,94
19	Persentase PMKS yang berdaya (%)	23,5		45	100
20	Persentase masyarakat kurang mampu terberdaya kosumsi listrik dan gas (%)	100	100	100	100
21	Jumlah wisatawan (Orang/Tahun)	739.333	620,694	1.000.000	126.290
22	Lama Kunjungan wisata (Hari)	4-7	4-7	4-7	2-3
23	PAD sektor pariwisata (%)	1,7	0,59	0,95	2,01
24	Jumlah penyelenggaraan festival seni dan budaya (Kali)	4	6	6	2
25	Proporsi panjang jalan dalam kondisi baik (%)	89,25	89,30	91,72	90
26	Jumlah arus penumpang angkutan umum	1.249.080	867.413	2.000.000	730.189
27	Persentase areal kawasan kumuh (%)	0,30	0,26	0,19	0,19

NO	Indikator	Realisasi 2018	Realisasi 2019	Target & Capaian 2020	
				Target	Capaian
28	Persentase ketersediaan rumah layak huni bagi KK MBR (%)	46,76	57,97	71,12	58,87
29	Cakupan ketersediaan rumah layak huni (%)	99,74	93,21	97	95,6
30	Ketaatan tata ruang Persentase ketaatan terhadap RTRW (%)	65,43	65,43	68	65,43
31	Persentase cakupan area pelayanan Persampahan (%)	79,85	79,85	82	79,85
32	Persentase penduduk berakses air minum (%)	75,9	91,75	89	91,83
33	Persentase pengelolaan sumber air yang berkelanjutan dan ramah lingkungan	78	80	89	80
34	Opini BPK	WTP	WTP	WTP	WTP
35	Instansi Pemerintah Yang Akuntabel (Skor B Atas SAKIP)	C	C	B	C
36	Penjabaran konsistensi Program RPJMD ke dalam RKPD (%)	68,4	86,1	90	92,47
37	Persentase PAD terhadap pendapatan (%)	7.59	8,27	7,08	9,36

2.2.2. Evaluasi Pelaksanaan Program RPJM Kota Sabang

Evaluasi pelaksanaan RPJM Kota Sabang Tahun 2017-2022 tertuang dalam tabel dibawah ini.

Tabel 2.81
Evaluasi Hasil Pelaksanaan Program RPJM Kota Sabang

No	Kode	Urusan/Bidang Urusan Pemerintahan Daerah dan Program/ Kegiatan/Sub Kegiatan	Indikator Kinerja Program (outcome)/ Kegiatan/Sub Kegiatan (output)	Kondisi Awal (Tahun 2020)	Capaian Kinerja RPJMD pada Tahun 2022 (Akhir Periode RPJMD)		Target Kinerja dan Anggaran RKPD Tahun berjalan yg dievaluasi (tahun 2021)		Realisasi Capaian Kinerja dan Anggaran RKPD yang Dievaluasi (tahun 2021)		Tingkat Capaian Kinerja dan Realisasi Anggaran RKPD (%)		Perangkat Daerah Penanggung Jawab	Ket	
1	2	3	4	5	6		7		8		9 = 8/7 x 100		10	11	
					K	Rp	K	Rp	K	Rp	K	Rp		SPM	SDGs
		URUSAN PEMERINTAHAN WAJIB YANG BERKAITAN DENGAN PELAYANAN DASAR						**194.581.114.498**		**3.640.849.152**		**1,87**			
		Bidang Urusan Pendidikan				**47.848.267.965**		**45.574.378.768**		**109.050.000**		**0,24**			
		Program Penyelenggaraan Majelis Pendidikan Aceh****)**	**Persentase penyelenggaraan Pendidikan Aceh**	**10 Rekomendasi**	**100**	**941.218.141**	**100**	**857.746.716**		**109.050.000**		**0,13**			
		Penyelenggaraan Kebijakan Pendidikan Aceh	Tingkat Partisipasi Majelis dalam Peningkatan Mutu dan Standar Pendidikan secara menyeluruh		3 kebijakan	373.641.716	3 kebijakan	330.583.378		102.500.000		0,31	Sekretariat MPD		
		-Penetapan Standar Pendidikan Aceh	Jumlah laporan	1 laporan	1 laporan	373.641.716	1 laporan	330.583.378		102.500.000		0,31			
		Penyelenggaraan Kurikulum dan Pengajaran Pendidikan Aceh	Persentase jumlah implementasi kurikulum aceh yang islami belum sepenuhnya terlaksana		1 kebijakan	116.736.489	1 kebijakan	103.883.019		6.550.000		0,06			
		- Pengawasan Kurikulum Pendidikan Agama pada Sekolah Umum dan Madrasah	Jumlah laporan	3 Rekomendasi	1 laporan	116.736.489	1 laporan	103.883.019		6.550.000		0,06			
		Penyelenggaraan Penjaminan dan Pengendalian Mutu Pendidikan Aceh	Persentase jumlah Pengendalian Mutu Pendidikan meningkat		3 kebijakan	450.839.936	3 kebijakan	423.280.319		-		-			
		- Suvervisi dan Fasilitasi Satuan Pendidikan Dasar, Pendidikan Menengah untuk Pengendalian Mutu Pendidikan Aceh	Jumlah laporan	7 Rekomendasi	1 laporan	450.839.936	1 laporan	423.280.319		-		-			
		Program pengelolaan pendidikan	**APK (%)**	**96**	**99**	**45.956.260.018**	**86**	**43.897.800.925**	**104**	**-**	**100,42**	**-**		√	√
		Pengelolaan Pendidikan Sekolah Dasar	APK SD/MI sederajat	116	100	20.679.547.960	99	18.273.337.270	130	-	110,62	-	Dinas Pendidikan dan Kebudayaan	√	√
		- Pembangunan Unit Sekolah Baru (USB)	Jumlah paket pembangunan USB	25 sekolah	4 paket	3.269.220.000	4 paket	2.942.796.550	0 paket	-	-	-		√	

No	Kode				Urusan/Bidang Urusan Pemerintahan Daerah dan Program/ Kegiatan/Sub Kegiatan	Indikator Kinerja Program (outcome)/ Kegiatan/Sub Kegiatan (output)	Kondisi Awal (Tahun 2020)	Capaian Kinerja RPJMD pada Tahun 2022 (Akhir Periode RPJMD)		Target Kinerja dan Anggaran RKPD Tahun berjalan yg dievaluasi (tahun 2021)			Realisasi Capaian Kinerja dan Anggaran RKPD yang Dievaluasi (tahun 2021)			Tingkat Capaian Kinerja dan Realisasi Anggaran RKPD (%)			Perangkat Daerah Penanggung Jawab	Ket	
1	2				3	4	5	6		7			8			9 = 8/7 x 100			10	11	
								K	Rp	K		Rp	K		Rp	K		Rp		SPM	SDGs
					- Penambahan Ruang Kelas Baru	Jumlah ruang kelas	25 sekolah	2 ruang	58.100.726	0		-	0	-	-	-		-		√	
					- Pembangunan Sarana, Prasarana dan Utilitas Sekolah	jumlah paket sarana prasarana dan utilitas sekolah	25 sekolah	4 paket	656.792.115	8	paket	657.684.201	0	paket	-	-		-		√	
					- Pembangunan Rumah Dinas Kepala Sekolah/Guru/Penjaga Sekolah	Jumlah Rumah Dinas yang dibangun	2 rumah	1 unit	137.540.000			-			-			-		√	
					- Rehabilitasi Sedang/Berat Sarana, Prasarana dan Utilitas Sekolah	Jumlah paket rehabilitasi	25 sekolah	1 unit	672.750.000	1	unit	40.010.190	0	unit	-	-		-		√	
					- Pengadaan Mebel Sekolah	Jumlah unit/set mebel	25 sekolah	30 unit	37.375.000			-			-			-		√	
					- Penyediaan Biaya Personil Peserta Didik Sekolah Dasar	jumlah siswa	8266 siswa	5527 siswa	10.950.608.847	5.527	siswa	10.524.316.500	0	siswa	-	-		-		√	
					- Pengadaan Alat Praktik dan Peraga Siswa	Jumlah set/unit alat praktek dan peraga siswa	25 sekolah	15 unit	37.375.000	40	unit	99.046.875	0	unit	-	-		-		√	
					- Penyelengaraan Proses Belajar dan Ujian bagi Peserta Didik	jumlah siswa tingkat akhir	4936 siswa	1376 siswa	338.945.243	1.376	siswa	24.439.508	0	siswa	-	-		-		√	
					- Pembinaan Minat, Bakat dan Kreativitas Siswa	jumlah siswa	700 siswa	669 siswa	500.000.000	669	siswa	493.633.955	0	siswa	-	-		-		√	
					- Pembinaan Kelembagaan dan Manajemen Sekolah	jumlah sekolah SD/MI yang terakreditasi A	25 sekolah	31 sekolah	88.923.271	16	sekolah	20.000.231	0	sekolah	-	-		-		√	
					- Pengelolaan Dana BOS Sekolah Dasar	jumlah sekolah	25 sekolah	25 sekolah	3.913.690.258	25	sekolah	3.461.400.000	0	sekolah	-	-		-		√	
					- Peningkatan Kapasitas Pengelolaan Dana BOS Sekolah Dasar	jumlah paket	7 orang	1 Paket	18.227.500	1	Paket	10.009.260	0	Paket	-	-		-		√	
					Pengelolaan Pendidikan Sekolah Menengah Pertama	APK SMP/MTs sederajat	105	99	23.605.777.821	98		22.147.484.827	142	142,05	-	133,03		-		√	√
					- Pembangunan Unit Sekolah Baru (USB)	Jumlah paket pembangunan USB	9 sekolah	16 Paket	7.871.048.500	16	Paket	6.844.390.000	0	Paket	-	-		-		√	
					- Penambahan Ruang Kelas Baru	Jumlah Ruang Kelas	9 sekolah	1 Ruang	632.500.000			-	0		-	-		-		√	
					- Pembangunan Ruang Guru/Kepala Sekolah/TU	Jumlah ruang guru/kepala sekolah/TU	9 sekolah	2 ruang	1.045.936.088	2	ruang	1.009.476.666	0	ruang	-	-		-		√	
					- Pembangunan Rumah Dinas Kepala Sekolah/Guru/Penjaga Sekolah	Jumlah Rumah Dinas	2 rumah	1 Unit	137.540.000	1	Unit	117.329.000	0	Unit	-	-		-		√	
					- Pembangunan Sarana, Prasarana dan Utilitas Sekolah	Jumlah Paket Sekolah	9 sekolah	4 Paket	138.887.743	4	Paket	3.220.658.499	0	Paket	-	-		-		√	
					- Rehabilitasi Sedang/Berat Sarana, Prasarana dan Utilitas Sekolah	Jumlah paket	9 sekolah	1 Paket	362.250.000			-	0	-	-	-		-		√	
					- Pengadaan mebel sekolah	Jumlah set/unit mebel	9 sekolah	169 unit	20.125.000			-	0	-	-	-		-		√	
					- Pemeliharaan Rutin Bangunan Gedung dan Ruangan	jumlah gedung sekolah	9 sekolah	9 gedung	1.150.000.000			-	0	-	-	-		-		√	
					- Penyediaan Biaya Personil Peserta Didik Sekolah Menengah Pertama	jumlah siswa	8266 siswa	4416 siswa	9.192.667.367	4.416	siswa	8.699.000.423	0	siswa	-	-		-		√	

No	Kode				Urusan/Bidang Urusan Pemerintahan Daerah dan Program/ Kegiatan/Sub Kegiatan	Indikator Kinerja Program (outcome)/ Kegiatan/Sub Kegiatan (output)	Kondisi Awal (Tahun 2020)	Capaian Kinerja RPJMD pada Tahun 2022 (Akhir Periode RPJMD)		Target Kinerja dan Anggaran RKPD Tahun berjalan yg dievaluasi (tahun 2021)			Realisasi Capaian Kinerja dan Anggaran RKPD yang Dievaluasi (tahun 2021)			Tingkat Capaian Kinerja dan Realisasi Anggaran RKPD (%)		Perangkat Daerah Penanggung Jawab	Ket	
1	2				3	4	5	6		7			8			9 = 8/7 x 100		10	11	
								K	Rp	K		Rp	K		Rp	K	Rp		SPM	SDGs
					- Pengadaan Alat Praktik dan Peraga Siswa	jumlah unit alat praktik dan peraga	9 sekolah	26 unit	20.125.000			-	0	-	-	-	-		√	
					- Penyelengaraan Proses Belajar dan Ujian bagi Peserta Didik	jumlah siswa tingkat akhir	4936 siswa	1376 siswa	225.996.070	1.376	siswa	10.000.580	0	siswa	-	-	-		√	
					- Pembinaan Minat, Bakat dan Kreativitas Siswa	Jumlah kegiatan pembinaan	700 siswa	563 siswa	500.000.000	563	siswa	496.868.859	0	siswa	-	-	-		√	
					- Pembinaan Kelembagaan dan Manajemen Sekolah	jumlah sekolah SMP/MTs akreditasi A	9 sekolah	9 sekolah	288.542.133	7	sekolah	25.000.000	0	sekolah	-	-	-		√	
					- Pengelolaan Dana BOS Sekolah Menengah Pertama	Jumlah sekolah	9 sekolah	9 sekolah	2.013.765.000	9	sekolah	1.719.200.000	0	sekolah	-	-	-		√	
					- Peningkatan Kapasitas Pengelolaan Dana BOS Sekolah Menengah Pertama	jumlah paket	7 orang	1 Paket	6.394.920	1	Paket	5.560.800	0	Paket	-	-	-		√	
					Pengelolaan Pendidikan Anak Usia Dini (PAUD)	APK PAUD	63	47	1.282.473.575	47		2.870.004.970	44		-	58,01	-	Dinas Pendidikan dan Kebudayaan	√	√
					- Pembangunan Gedung/Ruang Kelas/Ruang Guru PAUD	Jumlah gedung yang terbangun	2 TK	1 ruang	115.000.000	3	ruang	275.088.222	0	ruang	-	-	-		√	
					- Pembangunan Sarana, Prasarana dan Utilitas PAUD	Jumlah paket sapras bermain	16 sekolah	2 paket	155.250.000	10	paket	750.866.295	0	paket	-	-	-		√	
					- Rehabilitasi Sedang/Berat Gedung/Ruang Kelas/Ruang Guru PAUD	Jumlah paket rehabilitasi	16 sekolah	2 Paket	57.500.000	2	paket	176.560.875	0	paket	-	-	-		√	
					- Pengadaan Mebel PAUD	Jumlah unit mebel	16 sekolah	433 buah	69.000.000	0	-	-	0	-	-	-	-		√	
					- Pengadaan Perlengkapan PAUD	Jumlah paket perlengkapan PAUD	16 sekolah	17 Paket	91.603.204	700	siswa	284.889.660	0	siswa	-	-	-		√	
					- Pengadaan Perlengkapan Siswa PAUD	Jumlah paket pakaian seragam sekolah	16 sekolah	700 Siswa	219.120.371	0	-	-	0	-	-	-	-		√	
					- Penyelenggaraan Proses Belajar PAUD	Jumlah siswa PAUD (Otsus)	700 siswa	700 siswa	575.000.000	700	siswa	1.382.599.918	0	siswa	-	-	-		√	
					Pengelolaan Pendidikan Nonformal/Kesetaraan	APK Non Formal (Angka Melek Huruf)	100	100	388.460.662	100	%	606.973.858	100	%	-	100,00	-	Dinas Pendidikan dan Kebudayaan	√	√
					- Rehabilitasi Sedang/Berat Gedung/Ruang Kelas/Ruang Guru Pendidikan Nonformal/Kesetaraan	Jumlah gedung/ruang kelas/ruang guru PNF/setara	3 sekolah	1 sekolah	57.500.000	0	-	-	0	-	-	-	-		√	
					- Penyelenggaraan Proses Belajar Nonformal/ Kesetaraan	Jumlah siswa PNF/setara	2 PKBM	2 PKBM	68.016.330	2	PKBM	48.490.844	0	SKB, PKBM	-	-	-		√	
					-Pengembangan Karir Pendidik dan Tenaga Kependidikan pada Satuan Pendidikan Nonformal/ Kesetaraan	Jumlah PTK PNF/setara	10 sekolah	10 sekolah	147.944.332	10	sekolah	77.768.835	0	sekolah	-	-	-		√	
					- Pembinaan Kelembagaan dan Manajemen Sekolah Nonformal/Kesetaraan	Jumlah kelembagaan PNF/setara	35 orang	35 peserta	115.000.000	35	peserta	480.714.179	0	orang	-	-	-		√	

No	Kode				Urusan/Bidang Urusan Pemerintahan Daerah dan Program/ Kegiatan/Sub Kegiatan	Indikator Kinerja Program (outcome)/ Kegiatan/Sub Kegiatan (output)	Kondisi Awal (Tahun 2020)	Capaian Kinerja RPJMD pada Tahun 2022 (Akhir Periode RPJMD)		Target Kinerja dan Anggaran RKPD Tahun berjalan yg dievaluasi (tahun 2021)		Realisasi Capaian Kinerja dan Anggaran RKPD yang Dievaluasi (tahun 2021)		Tingkat Capaian Kinerja dan Realisasi Anggaran RKPD (%)		Perangkat Daerah Penanggung Jawab	Ket	
1	2				3	4	5	6		7		8		9 = 8/7 x 100		10	11	
								K	Rp	K	Rp	K	Rp	K	Rp		SPM	SDGs
					Program Pendidik dan Tenaga Kependidikan	**Guru yang memenuhi kualifikasi S1/D4 (%)**	**78**	**78**	**807.954.294**	**78**	**723.374.432**	**0** -	-	-	-		√	
					Pemerataan Kuantitas dan Kualitas Pendidik dan Tenaga Kependidikan bagi Satuan Pendidikan Dasar, PAUD, dan Pendidikan Nonformal/Kesetaraan	Persentase sekolah dengan ketercukupan pendidik dan tenaga kependidikan	933 orang	933 orang	-	933 orang	723.374.432	0 orang	-	-	-	Dinas Pendidikan dan Kebudayaan	√	
					- Perhitungan dan Pemetaan Pendidik dan Tenaga Kependidikan Satuan Pendidikan Dasar, PAUD, dan Pendidikan Nonformal/Kesetaraan	Jumlah guru dan pengawas sekolah (Otsus)	591 pendidik	591 pendidik	-	591 pendidik	723.374.432	0 pendidik	-	-	-		√	
					Penyelenggaraan Kebijakan Pendidikan Aceh	Tingkat Partisipasi Majelis dalam Peningkatan Mutu dan Standar Pendidikan secara menyeluruh		3 kebijakan	373.641.716	3 kebijakan	330.583.378					Sekretariat MPD	√	
					Penetapan Standar Pendidikan Aceh	Jumlah laporam		1 laporan	373.641.716	1 laporan	330.583.378					-	√	
					Penyelenggaraan Kurikulum dan Pengajaran Pendidikan Aceh	Persentase jumlah implementasi kurikulum aceh yang islami belum sepenuhnya terlaksana		1 kebijakan	116.736.489	1 kebijakan	103.883.019					941.218.141	√	
					- Pengawasan Kurikulum Pendidikan Agama pada Sekolah Umum dan Madrasah	Jumlah laporam		1 laporan	116.736.489	1 laporan	103.883.019						√	
					Penyelenggaraan Penjaminan dan Pengendalian Mutu Pendidikan Aceh	Persentase jumlah Pengendalian Mutu Pendidikan meningkat		3 kebijakan	450.839.936	3 kebijakan	423.280.319						√	
					- Suvervisi dan Fasilitasi Satuan Pendidikan Dasar, Pendidikan Menengah untuk Pengendalian Mutu Pendidikan Aceh	Jumlah laporan		1 laporan	450.839.936	1 laporan	423.280.319						√	
					Program Pengembangan Kurikulum	**Persentase kurikulum muatan lokal yang dilaksanakan**	**100**	**50**	**142.835.512**	**33**	**95.456.696**	**0**	-	-	-		√	

No	Kode	Urusan/Bidang Urusan Pemerintahan Daerah dan Program/ Kegiatan/Sub Kegiatan	Indikator Kinerja Program (outcome)/ Kegiatan/Sub Kegiatan (output)	Kondisi Awal (Tahun 2020)	Capaian Kinerja RPJMD pada Tahun 2022 (Akhir Periode RPJMD)		Target Kinerja dan Anggaran RKPD Tahun berjalan yg dievaluasi (tahun 2021)		Realisasi Capaian Kinerja dan Anggaran RKPD yang Dievaluasi (tahun 2021)		Tingkat Capaian Kinerja dan Realisasi Anggaran RKPD (%)		Perangkat Daerah Penanggung Jawab	Ket	
1	2	3	4	5	6		7		8		9 = 8/7 x 100		10	11	
					K	Rp	K	Rp	K	Rp	K	Rp		SPM	SDGs
		Penetapan Kurikulum Muatan Lokal Pendidikan Dasar	persentase pelaksanaan kurikulum muatan lokal pada pendidikan dasar	100	0	89.780.299	0	61.367.892	0	-	-	-	Dinas Pendidikan dan Kebudayaan	√	
		- Penyusunan Kompetensi Dasar Muatan Lokal Pendidikan Dasar	Jumlah laporan analisis kompetensi dasar muatan lokal pendidikan dasar	34	1 Laporan	52.371.841	1 Laporan	38.735.782	0	-	-	-		√	
		- Penyusunan Silabus Muatan Lokal Pendidikan Dasar	Jumlah dokumen	34	1 Dokumen	37.408.458	1 Dokumen	22.632.110	0	-	-	-		√	
		Penetapan Kurikulum Muatan Lokal Pendidikan Anak Usia Dini dan Pendidikan Non Formal	persentase pelaksanaan kurikulum muatan lokal pada PAUD dan PNF-setara	100	0	53.055.213	0	-	0	-	-	-		√	
		- Penyusunan kompetensi dasar muatan lokal Pendidikan	Jumlah laporan analisis kompetensi dasar muatan lokal pada PAUD dan PNF-setara	18	1 Laporan	29.926.766	0 Laporan	-	0	-	-	-		√	
		- Penyusunan silabus muatan lokal Pendidikan Anak Usia Dini dan Pendidikan Non Formal	Jumlah dokumen	18	1 Dokumen	23.128.447	0 Dokumen	-	0	-	-	-		√	
		BIDANG URUSAN KESEHATAN						**46.290.167.783**		**1.818.712.426**		**0,06**			
1		**Program Pemberdayaan Masyarakat Bidang Kesehatan**	**Cakupan Desa Siaga Aktif**	**- 18 Kegiatan, di 18 Desa di 2 Kecamatan**	**100**	**168.160.941**	**100**	**127.555.794**		**-**		**-**			
		Advokasi, Pemberdayaan, Kemitraan, Peningkatan Peran serta Masyarakat dan Lintas Sektor Tingkat Daerah Kabupaten/Kota	Cakupan Desa Siaga Aktif	- 18 Kegiatan, di 18 Desa di 2 Kecamatan	100	33.637.264	100	24.296.427		-		-	Dinas Kesehatan dan KB		
		- Peningkatan Upaya Promosi Kesehatan, Advokasi, Kemitraan dan Pemberdayaan Masyarakat	Jumlah kegiatan promosi, advokasi, kemitraan dan pemberdayaan masy	- 18 Kegiatan, di 18 Desa di 2 Kecamatan		33.637.264	0 -	24.296.427	0						
		Pelaksanaan Sehat dalam rangka Promotif Preventif Tingkat Daerah Kabupaten/Kota	Persentase keg promotif dan preventif kesehatan masyarakat	- 30 SD di 2 Kecamatan		134.523.677		103.259.367							
		- Penyelenggaraan Promosi Kesehatan dan Gerakan Hidup Bersih dan Sehat	jumlah kegiatan	- 30 SD di 2 Kecamatan		134.523.677	0 -	103.259.367							

No	Kode				Urusan/Bidang Urusan Pemerintahan Daerah dan Program/ Kegiatan/Sub Kegiatan	Indikator Kinerja Program (outcome)/ Kegiatan/Sub Kegiatan (output)	Kondisi Awal (Tahun 2020)	Capaian Kinerja RPJMD pada Tahun 2022 (Akhir Periode RPJMD)		Target Kinerja dan Anggaran RKPD Tahun berjalan yg dievaluasi (tahun 2021)		Realisasi Capaian Kinerja dan Anggaran RKPD yang Dievaluasi (tahun 2021)		Tingkat Capaian Kinerja dan Realisasi Anggaran RKPD (%)		Perangkat Daerah Penanggung Jawab	Ket	
1	2				3	4	5	6		7		8		9 = 8/7 x 100		10	11	
								K	Rp	K	Rp	K	Rp	K	Rp		SPM	SDGs
					Program Pemenuhan Upaya Kesehatan Perorangan dan Upaya Kesehatan Masyarakat	**Indeks Pembangunan Kesehatan Masyarakat (IPKM)**		**70**	**23.997.216.366**	**67**	**16.866.013.148**		**-**		**-**			
					Penyediaan Fasilitas Pelayanan Kesehatan untuk UKM dan UKP Kewenangan Daerah Kabupaten/Kota	persentase penyediaan fasiliitas pelayanan kesehatan untuk UKM dan UKP		1	1.616.733.903	1	1.247.005.659		-		-	Dinas Kesehatan dan KB		
					- Pengadaan Sarana Fasilitas Pelayanan Kesehatan	Jumlah unit sarana untuk fasilitas kesehatan		6 Unit	1.469.555.956	6 Unit	1.133.503.733							
					- Pengadaan Prasarana dan Pendukung Fasilitas Pelayanan Kesehatan	Jumlah prasarana pendukung fasilitas pelayanan kesehatan		14 Unit	109.129.301	14 Unit	84.159.251							
					- Pengadaan Alat Kesehatan/Alat Penunjang Medik Fasilitas Pelayanan Kesehatan	jumlah unit alat kesehatan/alat penunjang medik		... unit		... unit								
					- Pengadaan dan Pemeliharaan Alat Kalibrasi	Jumlah set/unit alat kalibrasi		205 Unit	26.340.418	205 Unit	20.313.425							
					- Pengadaan Obat, Vaksin	Jumlah paket obat dan vaksin		1 Paket	11.708.228	1 Paket	9.029.250							
					Penyediaan Layanan Kesehatan untuk UKM dan UKP Rujukan Tingkat Daerah Kabupaten/Kota	persentase penyediaan layanan kesehatan untuk UKM dan UKP		1	21.563.813.592	1	14.989.201.928		-		-			
					- Pengelolaan Pelayanan Kesehatan Ibu Hamil (SPM)	jumlah ibu hamil yang mendapatkan layanan kesehatan	929 Ibu Hamil	929 Orang	2.127.315.452	390 Orang	-							
					- Pengelolaan Pelayanan Kesehatan Ibu Bersalin (SPM)	jumlah ibu hamil yang mendapatkan fasilitas layanan kesehatan		.. Orang		.. Orang								
					- Pengelolaan Pelayanan Kesehatan Bayi BaruLahir (SPM)	jumlah bayi baru lahir (umur 0 - 28 hari)yang mendapatkan layanan kesehatan												
					- Pengelolaan Pelayanan Kesehatan Balita (SPM)	Jumlah Balita (umur 0 – 59 bulan) yang mendapatkan layanan kesehatan												
					- Pengelolaan Pelayanan Kesehatan pada Usia Pendidikan Dasar (SPM)	Jumlah anak usia pendidikan dasar yang mendapatkan layanan kesehatan	Jumlah Siswa Di	Siswa	11.471.101	.. Siswa	8.846.380							

No	Kode				Urusan/Bidang Urusan Pemerintahan Daerah dan Program/ Kegiatan/Sub Kegiatan	Indikator Kinerja Program (outcome)/ Kegiatan/Sub Kegiatan (output)	Kondisi Awal (Tahun 2020)	Capaian Kinerja RPJMD pada Tahun 2022 (Akhir Periode RPJMD)		Target Kinerja dan Anggaran RKPD Tahun berjalan yg dievaluasi (tahun 2021)		Realisasi Capaian Kinerja dan Anggaran RKPD yang Dievaluasi (tahun 2021)		Tingkat Capaian Kinerja dan Realisasi Anggaran RKPD (%)		Perangkat Daerah Penanggung Jawab	Ket	
1	2				3	4	5	6		7		8		9 = 8/7 x 100		10	11	
								K	Rp	K	Rp	K	Rp	K	Rp		SPM	SDGs
					- Pengelolaan Pelayanan Kesehatan pada Usia Produktif (SPM)	Jumlah warga negara usia produktif (orang berusia 15-59 tahun) yang mendapatkan layanan kesehatan		.. Orang	26.502.332	.. Orang	20.438.291							
					- Pengelolaan Pelayanan Kesehatan pada Usia Lanjut (SPM)	Jumlah warga negara usia lanjut (orang berusia lebih dari 60 tahun) yang mendapatkan layanan kesehatan		.. Orang	679.055.856	.. Orang	523.680.000							
					- Pengelolaan Pelayanan Kesehatan Penderita Hipertensi (SPM)	Jumlah warga negara penderita hipertensi (orang yang berusia 15 tahun keatas yang menderita Hipertensi) yang mendapatkan layanan kesehatan												
					- Pengelolaan Pelayanan Kesehatan Penderita Diabetes Melitus (SPM)	Jumlah warga negara penderita Diabetes Mellitus (orang yang berusia 15 tahun keatas yang menderita Diabetes Mellitus) yang mendapatkan layanan kesehatan												
					- Pengelolaan Pelayanan Kesehatan Orang DenganGangguan Jiwa Berat (SPM)	Jumlah warga negara dengan gangguan jiwa (Orang dengan gangguan Jiwa (ODG)) berat yang terlayani kesehatan												
					- Pengelolaan Pelayanan Kesehatan Orang Terduga Tuberkulosis (SPM)	Jumlah warga negara terduga Tuberculosis (TBC) yang mendapatkan layanan kesehatan												
					- Pengelolaan Pelayanan Kesehatan Orang Dengan Risiko Terinfeksi HIV (SPM)	Jumlah warga negaradengan risiko terinfeksi virus yang melemahkan daya tahan tubuh manusia (Human Immunodeficiency Virus) yang mendapatkan layanan kesehatan												

No	Kode				Urusan/Bidang Urusan Pemerintahan Daerah dan Program/ Kegiatan/Sub Kegiatan	Indikator Kinerja Program (outcome)/ Kegiatan/Sub Kegiatan (output)	Kondisi Awal (Tahun 2020)	Capaian Kinerja RPJMD pada Tahun 2022 (Akhir Periode RPJMD)		Target Kinerja dan Anggaran RKPD Tahun berjalan yg dievaluasi (tahun 2021)		Realisasi Capaian Kinerja dan Anggaran RKPD yang Dievaluasi (tahun 2021)		Tingkat Capaian Kinerja dan Realisasi Anggaran RKPD (%)		Perangkat Daerah Penanggung Jawab	Ket	
1	2				3	4	5	6		7		8		9 = 8/7 x 100		10	11	
								K	Rp	K	Rp	K	Rp	K	Rp		SPM	SDGs
					- Pengelolaan Pelayanan Kesehatan Gizi Masyarakat	Jumlah kegiatan pelayanan gizi masyarakat		1 Kegiatan	12.881.213.115	1 Kegiatan	9.933.842.149							
					- Pengelolaan Pelayanan Kesehatan Lingkungan	Jumlah kegiatan pelayanan kesehatan lingkungan		1 Kegiatan	364.530.958	1 Kegiatan	281.122.047							
					- Pengelolaan Pelayanan Promosi Kesehatan	Jumlah kegiatan pelayanan promosi kesehatan		1 Kegiatan	325.679.172	1 Kegiatan	251.160.000							
					- Pengelolaan Upaya Kesehatan Khusus	jumlah kegiatan kesehatan khusus		1 Kegiatan	28.242.048	1 Kegiatan	21.779.940							
					- Pelayanan Kesehatan Penyakit Menular dan Tidak Menular	Jumlah kegiatan pelayanan kesehatan menular dan tidak menular		1 Kegiatan	663.544.177	1 Kegiatan	511.717.573							
					- Pengelolaan Jaminan Kesehatan Masyarakat	Jumlah puskesmas perawatan dan non perawatan		6 puskesmas	4.456.259.381	6 puskesmas	3.436.615.548							
					Penyelenggaraan Sistem Informasi Kesehatan secara Terintegrasi	persentase ketersediaan Sistem Informasi kesehatan pada fasilitas UKM		1	15.557.379	1	11.997.670		-		-			
					- Pengelolaan Sistem Informasi Kesehatan	jumlah aplikasi Sistem Informasi kesehatan	6 Puskesmas	6 Aplikasi	15.557.379	6 Aplikasi	11.997.670							
					Penerbitan Izin Rumah Sakit Kelas C, D dan Fasilitas Pelayanan Kesehatan Tingkat Daerah Kabupaten/Kota	Persentase izin yang diterbitkan		1	801.111.492	1	617.807.891		-		-			
					- Peningkatan Mutu Pelayanan Fasilitas Kesehatan	jumlah dokumen		1 Dokumen	801.111.492	1 Dokumen	617.807.891							
					Penyediaan Fasilitas Pelayanan Kesehatan untuk UKM dan UKP Kewenangan Daerah Kabupaten/Kota	Persentase kepuasan masyarakat terhadap pelayanan Rumah Sakit Umum				1	19.565.128.036					RSUD		
					- Pembangunan Rumah Sakit beserta Sarana dan Prasarana Pendukungnya	Jumlah bangunan rumah sakit (Otsus)				1 Gedung	15.636.312.490							
					- Pengembangan Rumah Sakit	Jumlah DED RS				... DED	321.204.575							
					- Rehabilitasi dan Pemeliharaan Rumah Sakit	Jumlah fasilitas pelayanan sesuai dengan tipe RS				4 Fasilitas layanan	186.927.113							
					- Pengadaan Prasarana dan Pendukung Fasilitas Pelayanan Kesehatan	Jumlah perlengkapan rumah tangga rumah sakit				50 Unit	506.016.125							
					- Pengadaan Alat Kesehatan/Alat Penunjang Medik Fasilitas Pelayanan Kesehatan	Jumlah Alat Kesehatan/alat penunjang medik Rumah Sakit				34 Unit	1.346.519.642							

No	Kode				Urusan/Bidang Urusan Pemerintahan Daerah dan Program/ Kegiatan/Sub Kegiatan	Indikator Kinerja Program (outcome)/ Kegiatan/Sub Kegiatan (output)	Kondisi Awal (Tahun 2020)	Capaian Kinerja RPJMD pada Tahun 2022 (Akhir Periode RPJMD)		Target Kinerja dan Anggaran RKPD Tahun berjalan yg dievaluasi (tahun 2021)		Realisasi Capaian Kinerja dan Anggaran RKPD yang Dievaluasi (tahun 2021)		Tingkat Capaian Kinerja dan Realisasi Anggaran RKPD (%)		Perangkat Daerah Penanggung Jawab	Ket	
1	2				3	4	5	6		7		8		9 = 8/7 x 100		10	11	
								K	Rp	K	Rp	K	Rp	K	Rp		SPM	SDGs
					- Pengadaan dan Pemeliharaan Alat Kalibrasi	Jumlah set/unit alat kalibrasi				48 unit	2.100.000							
					- Pengadaan Obat, Vaksin	Jumlah paket obat dan vaksin				1120 item	1.564.524.019							
					- Pemeliharaan Rutin dan Berkala Alat Kesehatan/Alat Penunjang Medik Fasilitas Pelayanan Kesehatan	Jumlah alat kesehatan/alat penunjang medik Rumah Sakit				14 Unit	1.524.072							
					Penyediaan Layanan Kesehatan untuk UKM dan UKP Rujukan Tingkat Daerah Kabupaten/Kota	persentase penyediaan layanan kesehatan untuk UKP				1	24.203.589.330							
					- Pengelolaan Upaya Kesehatan Khusus	Jumlah kegiatan kesehatan khusus				1 kegiatan	60.556.313							
					- Pelayanan Kesehatan Penyakit Menular dan Tidak Menular	Jumlah laporan data rekapan penyakit				1 laporan	321.473.467							
					- Pengelolaan Jaminan Kesehatan Masyarakat	Jumlah serapan dana jaminan kesehatan masyarakat					23.249.582.665							
					- Pelaksanaan Akreditasi Fasilitas Kesehatan di Kabupaten/Kota	Jumlah laporan akreditasi RS				1 laporan	571.976.885							
					Penyelenggaraan Sistem Informasi Kesehatan secara Terintegrasi	Persentase penerapan SOP Sistem Informasi Kesehatan secara Terintegrasi				1	34.032.784.875							
					- Pengelolaan Sistem Informasi Kesehatan	Ketersediaan aplikasi Sistem Informasi manajemen Rumah sakit				1 Aplikasi	34.032.784.875							
					Pemberian Izin Apotek, Toko Obat, Toko Alat Kesehatan dan Optikal, Usaha Mikro Obat Tradisional (UMOT)	Persentase Pemberian izin				1	409.986.504					Dinas Kesehatan dan KB		
					- Pengendalian dan Pengawasan serta Tindak Lanjut Pengawasan Perizinan Apotek, Toko Obat, Toko Alat Kesehatan, dan Optikal, Usaha Mikro Obat Tradisional (UMOT)	jumlah kegiatan pengendalian dan pengawasan obat dan UMOT				1 Kegiatan	409.986.504							
					Perencanaan Kebutuhan dan Pendayagunaan Sumberdaya Manusia Kesehatan untuk UKP dan UKM di Wilayah	Rasio Tenaga Kesehatan persatuan penduduk				1:150	34.650.718					Dinas Kesehatan dan KB		
					- Pemenuhan Kebutuhan Sumber Daya Manusia Kesehatan sesuai Standar	Jumlah tenaga kesehatan yang tersertifikasi				... Orang	34.650.718							
					Perencanaan Kebutuhan dan Pendayagunaan Sumberdaya Manusia Kesehatan untuk UKP dan UKM di Wilayah	Persentase pemenuhan Sumber Daya Manusia Kesehatan sesuai kompetensi yang dibutuhkan				1:150	877.827.072					RSUD		

No	Kode				Urusan/Bidang Urusan Pemerintahan Daerah dan Program/ Kegiatan/Sub Kegiatan	Indikator Kinerja Program (outcome)/ Kegiatan/Sub Kegiatan (output)	Kondisi Awal (Tahun 2020)	Capaian Kinerja RPJMD pada Tahun 2022 (Akhir Periode RPJMD)		Target Kinerja dan Anggaran RKPD Tahun berjalan yg dievaluasi (tahun 2021)		Realisasi Capaian Kinerja dan Anggaran RKPD yang Dievaluasi (tahun 2021)		Tingkat Capaian Kinerja dan Realisasi Anggaran RKPD (%)		Perangkat Daerah Penanggung Jawab	Ket	
1	2				3	4	5	6		7		8		9 = 8/7 x 100		10	11	
								K	Rp	K	Rp	K	Rp	K	Rp		SPM	SDGs
					- Pembinaan dan Pengawasan Sumber Daya Manusia Kesehatan	Jumlah tenaga kesehatan yang mengikuti diklat				150 orang	877.827.072							
					Program Peningkatan Kapasitas Sumber Daya Manusia Kesehatan					**95%**	**36.299.934**		**-**		**-**			
					Pembinaan Teknis, Pengawasan Praktik Tenaga Kesehatan di Wilayah Kabupaten/Kota	Cakupan sumber daya kesehatan yang memiliki sertifikasi kesehatan				1 tahun	36.299.934		-		-			
					- Pelatihan dan Uji Kompetensi Tenaga Kesehatan	persentase tenaga kesehatan	Pelatihann Untuk Perserta (PERAWAT)			1	36.299.934							
					Program Sediaan Farmasi, Alat Kesehatan Dan Makanan Minuman	**Pengawasan Obat dan Makanan**	**- Monev ke Apotek, Depot Obat dan Obat Tradisional**	**1 Kegiatan**		**90%**	**12.038.985**		**-**		**-**			
					Pemberian Izin Apotek, Toko Obat, Toko Alat Kesehatan dan Optikal, Usaha Mikro Obat Tradisional (UMOT)	cakupan puskesmas jumlah pelatihan	- Monev ke Apotek, Depot Obat dan Obat Tradisional	1 Kegiatan		1 tahun	12.038.985		-		-			
					- Pengendalian dan Pengawasan serta Tindak Lanjut Pengawasan Perizinan Apotek, Toko Obat, Toko Alat Kesehatan dan Optikal, Usaha Mikro Obat Tradisional (UMOT)	- Cakupan Pelatihan Pengendalian dan Pengawasan serta Tindak Lanjut Pengawasan Perizinan Apotek, Toko Obat, Toko Alat Kesehatan dan Optikal, Usaha Mikro Obat Tradisional (UMOT)	- Monev ke Apotek, Depot Obat dan Obat Tradisional, dan	1 Kegiatan		1	12.038.985							
					Program Pemenuhan Upaya Kesehatan Perorangan dan Upaya Kesehatan Masyarakat	**Indeks Pembangunan Kesehatan Masyarakat (IPKM)**	**70**	**70**	**78.387.695.438**	**67**	**28.328.652.277**	**2**	**1.818.712.426**	**0,02**	**0,06**	**RSUD**	**√**	
					Penyediaan Fasilitas Pelayanan Kesehatan untuk UKM dan UKP Kewenangan Daerah Kabupaten/Kota	Persentase kepuasan masyarakat terhadap pelayanan Rumah Sakit Umum	1	1	18.962.103.263	1	3.928.815.546	1	548.219.540	1,19	0,14	RSUD	√	
					- Pembangunan Rumah Sakit beserta Sarana dan Prasarana Pendukungnya	Jumlah bangunan rumah sakit (Otsus)	1 Gedung	1 Gedung	-	1 Gedung	-	0	149.996.000	0,26	-	RSUD	√	

No	Kode	Urusan/Bidang Urusan Pemerintahan Daerah dan Program/ Kegiatan/Sub Kegiatan	Indikator Kinerja Program (outcome)/ Kegiatan/Sub Kegiatan (output)	Kondisi Awal (Tahun 2020)	Capaian Kinerja RPJMD pada Tahun 2022 (Akhir Periode RPJMD)		Target Kinerja dan Anggaran RKPD Tahun berjalan yg dievaluasi (tahun 2021)			Realisasi Capaian Kinerja dan Anggaran RKPD yang Dievaluasi (tahun 2021)		Tingkat Capaian Kinerja dan Realisasi Anggaran RKPD (%)		Perangkat Daerah Penanggung Jawab	Ket	
1	2	3	4	5	6		7			8		9 = 8/7 x 100		10	11	
					K	Rp	K		Rp	K	Rp	K	Rp		SPM	SDGs
		- Pengembangan Rumah Sakit	Jumlah DED RS	... DED	... DED	14.927.516.494	...	DED	321.204.575	-	-	-	-			
		- Rehabilitasi dan Pemeliharaan Rumah Sakit	Jumlah fasilitas pelayanan sesuai dengan tipe RS	4 Fasilitas layanan	4 Fasilitas layanan	256.110.020	4	Fasilitas layanan	186.927.113	-	-	-	-			
		- Pengadaan Prasarana dan Pendukung Fasilitas Pelayanan Kesehatan	Jumlah perlengkapan rumah tangga rumah sakit	50 Unit	50 Unit	-	50	Unit	506.016.125	-	-	-	-			
		- Pengadaan Alat Kesehatan/Alat Penunjang Medik Fasilitas Pelayanan Kesehatan	Jumlah Alat Kesehatan/alat penunjang medik Rumah Sakit	34 Unit	34 Unit	1.938.169.980	34	Unit	1.346.519.642	-	-	-	-			
		- Pengadaan dan Pemeliharaan Alat Kalibrasi	Jumlah set/unit alat kalibrasi	48 unit	48 unit	95.427.460	48	Unit	2.100.000	-	-	-	-			
		- Pengadaan Obat, Vaksin	Jumlah paket obat dan vaksin	1120 item	1120 item	1.709.365.871	1.120	item	1.564.524.019	-	-	-	-			
		- Pemeliharaan Rutin dan Berkala Alat Kesehatan/Alat Penunjang Medik Fasilitas Pelayanan Kesehatan	Jumlah alat kesehatan/alat penunjang medik Rumah Sakit	14 Unit	14 Unit	35.513.438	14	Unit	1.524.072	-	-	-	-			
		Penyediaan Layanan Kesehatan untuk UKM dan UKP Rujukan Tingkat Daerah Kabupaten/Kota	persentase penyediaan layanan kesehatan untuk UKP	1	1	23.019.249.300	100		24.203.589.330	7	1.270.492.886	0,07	0,05	RSUD	√	
		- Pengelolaan Upaya Kesehatan Khusus	Jumlah kegiatan kesehatan khusus	1 kegiatan	1 kegiatan	62.905.000	1	kegiatan	60.556.313	-	-	-	-			
		- Pelayanan Kesehatan Penyakit Menular dan Tidak Menular	Jumlah laporan data rekapan penyakit	1 laporan	1 laporan	352.879.587	1	laporan	321.473.467	-	-	-	-			
		- Pengelolaan Jaminan Kesehatan Masyarakat	Jumlah serapan dana jaminan kesehatan masyarakat			22.603.464.713			23.249.582.665	8	1.270.492.886		0,05	RSUD	√	
		- Pelaksanaan Akreditasi Fasilitas Kesehatan di Kabupaten/Kota	Jumlah laporan akreditasi RS	1 laporan	1 laporan	-	1	laporan	571.976.885	-	-	-	-			
		Penyelenggaraan Sistem Informasi Kesehatan secara Terintegrasi	Persentase penerapan SOP Sistem Informasi Kesehatan secara Terintegrasi	1	1	36.406.342.875	100		196.247.401	-	-	-	-			
		- Pengelolaan Sistem Informasi Kesehatan	Ketersediaan aplikasi Sistem Informasi manajemen Rumah sakit	1 Aplikasi	1 Aplikasi	36.406.342.875	1	Aplikasi	196.247.401	-	-	-	-			
		Pemberian Izin Apotek, Toko Obat, Toko Alat Kesehatan dan Optikal, Usaha Mikro Obat Tradisional (UMOT)	Persentase Pemberian izin	1	1	13.358.101	1		409.986.504	-	-	-	-	Dinas Kesehatan dan KB		
		- Pengendalian dan Pengawasan serta Tindak Lanjut Pengawasan Perizinan Apotek, Toko Obat, Toko Alat Kesehatan, dan Optikal, Usaha Mikro Obat Tradisional (UMOT)	jumlah kegiatan pengendalian dan pengawasan obat dan UMOT	1 Kegiatan	1 Kegiatan	-	1 Kegiatan		409.986.504	-	-	-	-			

No	Kode				Urusan/Bidang Urusan Pemerintahan Daerah dan Program/ Kegiatan/Sub Kegiatan	Indikator Kinerja Program (outcome)/ Kegiatan/Sub Kegiatan (output)	Kondisi Awal (Tahun 2020)	Capaian Kinerja RPJMD pada Tahun 2022 (Akhir Periode RPJMD)		Target Kinerja dan Anggaran RKPD Tahun berjalan yg dievaluasi (tahun 2021)		Realisasi Capaian Kinerja dan Anggaran RKPD yang Dievaluasi (tahun 2021)		Tingkat Capaian Kinerja dan Realisasi Anggaran RKPD (%)		Perangkat Daerah Penanggung Jawab	Ket	
1	2				3	4	5	6		7		8		9 = 8/7 x 100		10	11	
								K	Rp	K	Rp	K	Rp	K	Rp		SPM	SDGs
					Perencanaan Kebutuhan dan Pendayagunaan Sumberdaya Manusia Kesehatan untuk UKP dan UKM di Wilayah	Rasio Tenaga Kesehatan persatuan penduduk	1:150	1:150	-	1:150	34.650.718	-	-	-	-	Dinas Kesehatan dan KB		
					- Pemenuhan Kebutuhan Sumber Daya Manusia Kesehatan sesuai Standar	Jumlah tenaga kesehatan yang tersertifikasi	... Orang	... Orang	-	... Orang	34.650.718	-	-	-	-			
					Program Peningkatan Kapasitas Sumber Daya Manusia Kesehatan	**Rasio Tenaga Kesehatan persatuan penduduk**	**1:120**	**1:120**	**1.007.028.450**	**1:150**	**919.607.645**	0	**-**	-	-			
					Perencanaan Kebutuhan dan Pendayagunaan Sumberdaya Manusia Kesehatan untuk UKP dan UKM di Wilayah	Persentase pemenuhan Sumber Daya Manusia Kesehatan sesuai kompetensi yang dibutuhkan	1:150	1:150	-	1:150	919.607.645	0	-	-	-			
					- Pembinaan dan Pengawasan Sumber Daya Manusia Kesehatan	Jumlah tenaga kesehatan yang mengikuti diklat	150 orang	150 orang	-	150 orang	919.607.645	0	-	-	-			
					BIDANG URUSAN PEMERINTAHAN BIDANG PEKERJAAN UMUM DAN PENATAAN RUANG						**22.552.102.380**		**-**		**-**			
					Program Pengelolaan Sumber Daya Air	**Persentase sarana dan prasarana pengelolaan sumber**		**88**	**5.824.246.102**	**91**	**5.938.237.395**		**-**		**-**			
					Pengelolaan SDA dan Bangunan Pengaman Pantai pada Wilayah Sungai (WS) dalam 1 (satu) Daerah Kabupaten/Kota	Panjang sarana dan prasarana pengaman pantai (meter)	58	200	5.824.246.102	200	5.938.237.395		-		-	Dinas Pekerjaan Umum dan Perumahan Rakyat		
					- Pembangunan Unit Air Baku	jumlah sarpras distribusi air baku (paket)	0	1	674.886.139	1	307.837.326		-		-			
					- Pembangunan Bangunan Perkuatan Tebing	panjang sarana dan prasarana pengendali banjir (meter)	510	200	3.175.357.161	200	3.926.363.707		-		-			
					- Pembangunan Seawall dan Bangunan Pengaman Pantai Lainnya	panjang sarana dan prasarana pengaman pantai(meter)	105	1.222	1.974.002.802	1.222	1.704.036.362		-		-			
					Program Penyelenggaraan Jalan Kabupaten/Kota	**Persentase panjang jalan dan jembatan dalam kondisi baik**	98	**91**	**16.984.128.829**	**90**	**10.616.015.696**		**-**		**-**			
					Penyelenggaraan Jalan Kabupaten/Kota	panjang jalan dan jembatan (meter)	202	19.458	16.984.128.829	19.458	10.616.015.696		-		-	Dinas Pekerjaan Umum dan Perumahan Rakyat		

No	Kode				Urusan/Bidang Urusan Pemerintahan Daerah dan Program/ Kegiatan/Sub Kegiatan	Indikator Kinerja Program (outcome)/ Kegiatan/Sub Kegiatan (output)	Kondisi Awal (Tahun 2020)	Capaian Kinerja RPJMD pada Tahun 2022 (Akhir Periode RPJMD)		Target Kinerja dan Anggaran RKPD Tahun berjalan yg dievaluasi (tahun 2021)			Realisasi Capaian Kinerja dan Anggaran RKPD yang Dievaluasi (tahun 2021)		Tingkat Capaian Kinerja dan Realisasi Anggaran RKPD (%)		Perangkat Daerah Penanggung Jawab	Ket	
1	2				3	4	5	6		7			8		9 = 8/7 x 100		10	11	
								K	Rp	K		Rp	K	Rp	K	Rp		SPM	SDGs
					- Penyusunan Rencana, Kebijakan, dan Strategi Pengembangan Jaringan Jalan Serta Perencanaan Teknis Penyelenggaraan Jalan dan Jembatan	jumlah dokumen DED (dokumen)	3	5	282.265.368	1	dokumen	1.372.642.960							
					- Pembebasan Lahan/Tanah untuk Penyelenggaraan Jalan	luas lahan yang dibebaskan (m2)	44.793	10.000	30.781.029	10.000	m2	6.080.000.000							
					- Survey Kondisi Jalan/Jembatan	data ukur kondisi ruas jalan (dokumen)	3	1	267.493.084	1	Dokumen	278.919.897							
					- Pembangunan Jalan	panjang jalan dan jembatan (meter)	1.394	19.458	5.264.269.811	19.458	meter	457.418.105							
					- Pemeliharaan Rutin Jalan	panjang jalan yang terpelihara (meter)	22.677	10.097	10.868.894.199	10.097	meter	2.135.809.153							
					- Penanggulangan Bencana/Tanggap Darurat	jumlah dana untuk penanggulangan bencana (bulan)	36	12	270.425.338	12	bulan	291.225.581							
2					**Program Pengelolaan Dan Pengembangan Sistem Drainase**	**Persentase drainase dalam kondisi baik**	10	**3**	**2.433.492.496**	**6**	**persen**	**2.481.120.455**							
					Pengelolaan dan Pengembangan Sistem Drainase yang Terhubung Langsung dengan Sungai dalam Daerah Kabupaten/Kota	saluran yang terbangun (meter)	10.415	499	2.433.492.496	499	meter	2.481.120.455					Dinas Pekerjaan Umum dan Perumahan Rakyat		
					- Supervisi Pembangunan/ Peningkatan/Rehabilitasi Sistem Drainase Perkotaan	jumlah dokumen DED (dokumen)	0	1	500.000.000	1	Dokumen	-							
					- Pembangunan sistem drainase Perkotaan	saluran yang terbangun (meter)	10.415	499	1.000.000.000	499	meter	-							
					- Peningkatan Saluran Drainase Perkotaan	panjang saluran yang terbangun (meter)	10.415	329	500.000.000	329	meter	2.481.120.455							
					- Rehabilitasi Saluran Drainase Perkotaan	saluran yang terpelihara (meter)	10.415	500	433.492.496	500	meter	-							
					Program Pengelolaan Dan Pengembangan Sistem Air Limbah	**Persentase rumah tinggal bersanitasi**	99	**82**	**1.162.797.792**	**82**	**persen**	**1.185.555.900**							
					Pengelolaan dan Pengembangan Sistem Air Limbah Domestik dalam Daerah Kabupaten/Kota	jumlah warga negara yang berhak memperoleh layanan pengolahan air limbah domestik (%-SPM)	41.197	100	1.162.797.792	100	persen	1.185.555.900					Dinas Pekerjaan Umum dan Perumahan Rakyat		
					- Pembangunan/ Penyediaan Sistem Pengelolaan Air Limbah Terpusat Skala Kota	jumlah sarpras air limbah (unit)	51	27	963.852.762	27	unit	982.167.584							
					- Sosialisasi dan Pemberdayaan Masyarakat terkait Penyediaan Sistem Pengelolaan Air Limbah Domestik	jumlah sanitasi (unit)	2	12	198.945.030	12	unit	203.388.316							

No	Kode	Urusan/Bidang Urusan Pemerintahan Daerah dan Program/ Kegiatan/Sub Kegiatan	Indikator Kinerja Program (outcome)/ Kegiatan/Sub Kegiatan (output)	Kondisi Awal (Tahun 2020)	Capaian Kinerja RPJMD pada Tahun 2022 (Akhir Periode RPJMD)		Target Kinerja dan Anggaran RKPD Tahun berjalan yg dievaluasi (tahun 2021)				Realisasi Capaian Kinerja dan Anggaran RKPD yang Dievaluasi (tahun 2021)		Tingkat Capaian Kinerja dan Realisasi Anggaran RKPD (%)		Perangkat Daerah Penanggung Jawab	Ket	
1	2	3	4	5	6		7				8		9 = 8/7 x 100		10	11	
					K	Rp	K			Rp	K	Rp	K	Rp		SPM	SDGs
		Program Pengelolaan Dan Pengembangan Sistem Penyediaan Air Minum	**Persentase penduduk berakses air minum**	77	**75**	**5.810.175.355**	**75**	**persen**		**894.118.423**		**-**		**-**			
		Pengelolaan dan Pengembangan Sistem Penyediaan Air Minum (SPAM) di Daerah Kabupaten/Kota	jumlah warga negara yang memperoleh kebutuhan pokok air minum sehari-hari (%-SPM)	41.197	100	5.810.175.355	100	persen		894.118.423		-		-	Dinas Pekerjaan Umum dan Perumahan Rakyat		
		- Pembangunan SPAM Jaringan Perpipaan di Kawasan Perkotaan	jumlah sarpras air minum (paket)		1	4.610.175.355	1	paket		894.118.423		-		-			
		- Peningkatan SPAM Jaringan Perpipaan di Kawasan Perdesaan	panjang jaringan distribusi air minum (meter)		11.153	1.200.000.000	-										
		Program Pengembangan Jasa Konstruksi	**Persentase Kapasitas Penyedia Jasa Konstruksi Daerah**	**0**	**95**	**238.059.187**	**90**			**-**		**-**		**-**			
		Penyelenggaraan Pelatihan Tenaga Terampil Konstruksi	jumlah tenaga terampil (orang)	30	10	158.059.187	10			-		-		-	Dinas Pekerjaan Umum dan Perumahan Rakyat		
		- Pelaksanaan Pelatihan Tenaga Terampil Konstruksi	jumlah tenaga terampil (orang)	30	10	80.000.000	10							-			
		- Pembinaan dan Peningkatan Kapasitas Kelembagaan Konstruksi	jumlah jasa konstruksi (paket)	0	1	78.059.187	-										
		Penyelenggaraan Sistem Informasi Jasa Konstruksi Cakupan Daerah Kabupaten/Kota	jumlah sistem informasi (paket)	1	1	60.000.000	-			-							
		- Penyusunan Data dan Informasi Potensi Risiko Investasi Infrastruktur	jumlah dokumen (dokumen)	0	1	20.000.000	-										
		- Penyusunan Data dan Informasi Ketersediaan/ Penggunaan Material dan Peralatan	jumlah dokumen (dokumen)	1	1	20.000.000	-										
		- Penyusunan Data dan Informasi Kecelakaan Kerja Proyek Konstruksi	jumlah dokumen (dokumen)	0	1	20.000.000	-										
		Pengawasan Tertib Usaha, Tertib Penyelenggaraan dan Tertib Pemanfaatan Jasa Konstruksi	jumlah jasa konstruksi (paket)	0	1	20.000.000	-			-							
		- Bimbingan Teknis tentang Tertib Usaha, Tertib Penyelenggaraan, dan Tertib Pemanfaatan Jasa Konstruksi	jumlah jasa konstruksi (paket)	0	1	20.000.000	-										

No	Kode	Urusan/Bidang Urusan Pemerintahan Daerah dan Program/ Kegiatan/Sub Kegiatan	Indikator Kinerja Program (outcome)/ Kegiatan/Sub Kegiatan (output)	Kondisi Awal (Tahun 2020)	Capaian Kinerja RPJMD pada Tahun 2022 (Akhir Periode RPJMD)		Target Kinerja dan Anggaran RKPD Tahun berjalan yg dievaluasi (tahun 2021)		Realisasi Capaian Kinerja dan Anggaran RKPD yang Dievaluasi (tahun 2021)		Tingkat Capaian Kinerja dan Realisasi Anggaran RKPD (%)		Perangkat Daerah Penanggung Jawab	Ket	
1	2	3	4	5	6		7		8		9 = 8/7 x 100		10	11	
					K	Rp	K	Rp	K	Rp	K	Rp		SPM	SDGs
		Program Penataan Bangunan Gedung	**Rasio bangunan ber IMB**		**0**	**285.671.024**	**0**	**-**		**-**		**238.641.739**			
		Penyelenggaraan Bangunan Gedung di Wilayah Daerah Kabupaten/Kota, Pemberian Izin Mendirikan Bangunan (IMB) dan Sertifikat Laik Fungsi Bangunan Gedung	jumlah bangunan ber IMB (bangunan)		200	285.671.024	200	-		-		-	Dinas Pekerjaan Umum dan Perumahan Rakyat		
		- Perencanaan, Pembangunan, Pengawasan dan Pemanfaatan Bangunan Gedung Daerah Kabupaten/ Kota	jumlah dokumen (dokumen)	8	1	200.000.000	1	-		-		-			
		- Penyusunan Regulasi terkait Bangunan Gedung Kabupaten/Kota	jumlah dokumen (dokumen)	1	1	85.671.024	-	-		-		-			
		Program Penataan Bangunan Dan Lingkungannya	**Persentase permukiman yang tertata**		**14**	**666.565.724**	**13**	**-**		**-**		**-**			
		Penyelenggaraan Penataan Bangunan dan Lingkungannya di Daerah Kabupaten/Kota	jumlah warga negara yang terkena relokasi akibat program pemerintah daerah kabupaten/kota yang memperoleh fasilitasas penyediaan rumah yang layak huni (%-SPM)	10	100	566.565.724	100	-		-		-	Dinas Pekerjaan Umum dan Perumahan Rakyat		
		- Penataan Bangunan dan Lingkungan	luas permukiman tertata (ha)		13	566.565.724	13	-		-		-			
		Program Penyelenggaraan Penataan Ruang	**Persentase ketaatan terhadap RTRW**		**66**	**1.213.307.828**	**66**	**1.437.054.511**		**-**		**-**			
		Koordinasi dan Sinkronisasi Perencanaan Tata Ruang Daerah Kabupaten/Kota	jumlah dokumen (dokumen)	3	1	800.000.000	1	1.264.677.736		-		-	Dinas Pekerjaan Umum dan Perumahan Rakyat		
		- Koordinasi dan Sinkronisasi Penyusunan RTRW Kabupaten/ Kota	jumlah dokumen (dokumen)	3	1	800.000.000	1 dokumen	1.264.677.736		-		-			
		Koordinasi dan Sinkronisasi Pengendalian Pemanfaatan Ruang Daerah Kabupaten/ Kota	jumlah laporan (laporan)	3	1	413.307.828	1	172.376.775		-		-			
		- Koordinasi dan Sinkronisasi Penertiban dan Penegakan Hukum Bidang Penataan Ruang	jumlah peserta (orang)	0	2	124.616.000	2	28.768.000		-		-			
		- Koordinasi Pelaksanaan Penataan Ruang	jumlah laporan (laporan)	3	1	288.691.828	1	143.608.775		-		-			

No	Kode	Urusan/Bidang Urusan Pemerintahan Daerah dan Program/ Kegiatan/Sub Kegiatan	Indikator Kinerja Program (outcome)/ Kegiatan/Sub Kegiatan (output)	Kondisi Awal (Tahun 2020)	Capaian Kinerja RPJMD pada Tahun 2022 (Akhir Periode RPJMD)		Target Kinerja dan Anggaran RKPD Tahun berjalan yg dievaluasi (tahun 2021)		Realisasi Capaian Kinerja dan Anggaran RKPD yang Dievaluasi (tahun 2021)		Tingkat Capaian Kinerja dan Realisasi Anggaran RKPD (%)		Perangkat Daerah Penanggung Jawab	Ket	
1	2	3	4	5	6		7		8		9 = 8/7 x 100		10	11	
					K	Rp	K	Rp	K	Rp	K	Rp		SPM	SDGs
		BIDANG URUSAN PERUMAHAN RAKYAT DAN KAWASAN PERMUKIMAN						**70.219.933.927**		-		-			
		Program Pengembangan Perumahan	**Rasio rumah layak huni**	1	**0**	**262.613.886**	**0**	**267.753.727**		-		-			
		Pembangunan dan Rehabilitasi Rumah Korban Bencana atau Relokasi Program Kabupaten/Kota	jumlah warga negara korban bencana yang memperoleh rumah layak huni (%-SPM)	100	100	-	100	267.753.727		-		-	Dinas Pekerjaan Umum dan Perumahan Rakyat		
		- Pengadaan Lahan untuk Pembangunan Rumah bagi Korban Bencana	luas lahan yang dibebaskan (m2)	23.055	20.000	- 90.000.000	20.000 m2	267.753.727		-		-			
		- Pembangunan Rumah bagi Korban Bencana	jumlah rumah (unit)	58	1	90.000.000	1	-		-		-			
		Program Kawasan Permukiman	**Rasio permukiman layak huni**	**1**	**1**	**2.000.000.000**	**1**	**5.368.590.868**		-		-			
		Peningkatan Kualitas Kawasan Permukiman Kumuh dengan Luas di Bawah 10 (sepuluh) Ha	jumlah rumah layak huni	6.007	69	2.000.000.000	52	5.368.590.868		-		-	Dinas Pekerjaan Umum dan Perumahan Rakyat		
		- Perbaikan Rumah Tidak Layak Huni	jumlah rumah layak huni	672	69	2.000.000.000	52	5.368.590.868		-		-			
		Program Perumahan dan Kawasan Permukiman Kumuh	**Persentase lingkungan**		**0**	**- 2.000.000.000**	**0**	**5.368.590.868**		-		-			
		Pencegahan Perumahan dan Kawasan Permukiman Kumuh pada Daerah Kabupaten/ Kota	jumlah rumah layak huni (unit)	6.007	65	- 2.000.000.000	50	5.368.590.868		-		-	Dinas Pekerjaan Umum dan Perumahan Rakyat		
		- Perbaikan Rumah Tidak Layak Huni untuk Pencegahan terhadap Tumbuh dan Berkembangnya Permukiman Kumuh diluar Kawasan Permukiman Kumuh dengan Luas di Bawah 10 (sepuluh) Ha	jumlah rumah layak huni (unit)	672	50 unit	- 2.200.000.000	50 unit	5.368.590.868		-		-			
		- Kerja Sama Perbaikan Rumah Tidak Layak Huni Beserta PSU diluar Kawasan Permukiman Kumuh dengan Luas di Bawah 10 (sepuluh) Ha	jumlah perbaikan rumah layak huni (unit)	10	15 unit	200.000.000	-	-							
		Program Peningkatan Prasarana, Sarana Dan Utilitas Umum (PSU)	**Persentase Utilitas**	**100**	**100**	**34.903.005.956**	**94**	**33.456.671.419**		-		-			

No	Kode	Urusan/Bidang Urusan Pemerintahan Daerah dan Program/ Kegiatan/Sub Kegiatan	Indikator Kinerja Program (outcome)/ Kegiatan/Sub Kegiatan (output)	Kondisi Awal (Tahun 2020)	Capaian Kinerja RPJMD pada Tahun 2022 (Akhir Periode RPJMD)		Target Kinerja dan Anggaran RKPD Tahun berjalan yg dievaluasi (tahun 2021)		Realisasi Capaian Kinerja dan Anggaran RKPD yang Dievaluasi (tahun 2021)		Tingkat Capaian Kinerja dan Realisasi Anggaran RKPD (%)		Perangkat Daerah Penanggung Jawab	Ket	
1	2	3	4	5	6		7		8		9 = 8/7 x 100		10	11	
					K	Rp	K	Rp	K	Rp	K	Rp		SPM	SDGs
		Urusan Penyelenggaraan PSU Perumahan	jumlah sarpras fasilitas umum (paket)	935	175	-	175	33.456.671.419		-		-	Dinas Pekerjaan Umum dan Perumahan Rakyat		
		- Penyediaan Prasarana, Sarana, dan Utilitas Umum di Perumahan untuk Menunjang Fungsi Hunian	jumlah sarpras fasilitas umum (paket)	935	175	-	175	33.456.671.419		-		-			
		Program Pengembangan Permukiman	**persentase pengembangan wilayah strategis**		**4**	**24.528.263.459**	**3**	**25.758.327.045**		**-**		**-**			
		Penyelenggaraan Infrastruktur pada Permukiman di Kawasan Strategis Daerah Kabupaten/Kota	jumlah infrastruktur (jenis)	2	3	-	3	25.758.327.045		-		-	Dinas Pekerjaan Umum dan Perumahan Rakyat		
		- Pembangunan dan Pengembangan Infrastruktur Kawasan Permukiman di Kawasan Strategis Daerah Kabupaten/Kota	jumlah infrastruktur (jenis)	2	3	-	3	25.758.327.045		-		-			
		Pelayanan Informasi Rawan Bencana Kabupaten/Kota	jumlah warga negara yang memperoleh informasi rawan bencana (%-SPM)		100	59.927.115	100	59.927.115					BPBD		
		- Penyusunan Kajian Risiko Bencana Kabupaten/Kota	jumlah peta desa rawan bencana (dokumen)		1	59.927.115	1	59.927.115							
		Pelayanan Pencegahan dan Kesiapsiagaan Terhadap Bencana	jumlah warga negara yang memperoleh layanan pencegahan dan kesiapsiagaan terhadap bencana (%-SPM)		100	2.125.857.652	100	2.067.387.042					BPBD		
		-Penyusunan Rencana Penanggulangan Bencana Kabupaten/Kota	jumlah dokumen (dokumen)		1	115.245.480	1	115.245.480							
		- Pelatihan Pencegahan dan Mitigasi Bencana Kabupaten/Kota	jumlah peserta (orang)		70	181.682.825	70	181.682.825							
		- Pengendalian Operasi dan Penyediaan Sarana Prasarana Kesiapsiagaan Terhadap Bencana Kabupaten/Kota	jumlah dana untuk operasional posko siaga bencana (bulan)		12	505.863.299	12	505.863.299							
		- Penyediaan Peralatan Perlindungan dan Kesiapsiagaan terhadap Bencana	jumlah gudang (unit)		1	1.077.219.936	1	1.018.749.326							
		- Penanganan Pascabencana Kabupaten/Kota	jumlah warga negara yang memperoleh layanan penyelamatan dan evakuasi korban		100	245.846.112	100	245.846.112							

No	Kode				Urusan/Bidang Urusan Pemerintahan Daerah dan Program/ Kegiatan/Sub Kegiatan	Indikator Kinerja Program (outcome)/ Kegiatan/Sub Kegiatan (output)	Kondisi Awal (Tahun 2020)	Capaian Kinerja RPJMD pada Tahun 2022 (Akhir Periode RPJMD)		Target Kinerja dan Anggaran RKPD Tahun berjalan yg dievaluasi (tahun 2021)		Realisasi Capaian Kinerja dan Anggaran RKPD yang Dievaluasi (tahun 2021)		Tingkat Capaian Kinerja dan Realisasi Anggaran RKPD (%)		Perangkat Daerah Penanggung Jawab	Ket	
1	2				3	4	5	6		7		8		9 = 8/7 x 100		10	11	
								K	Rp	K	Rp	K	Rp	K	Rp		SPM	SDGs
					Pencegahan, Pengendalian, Pemadaman, Penyelamatan, dan Penanganan Bahan Berbahaya dan Beracun Kebakaran dalam Daerah Kabupaten/Kota	jumlah warga negara yang memperoleh layanan penyelamatan dan evakuasi korban kebakaran (%-SPM)		100	1.018.128.715	100	990.893.367					BPBD		
					- Pencegahan Kebakaran dalam Daerah Kabupaten/Kota	jumlah sarana dan prasarana pencegahan bahaya kebakaran (jenis)		4	278.789.162	4	269.020.223							
					- Pemadaman dan Pengendalian Kebakaran dalam Daerah Kabupaten/Kota	Tingkat waktu tanggap (response time rate) daerah layanan Wilayah Manajemen		93	739.339.553	93	721.873.144							
					BIDANG URUSAN KETENTERAMAN, KETERTIBAN UMUM, DAN PERLINDUNGAN MASYARAKAT						**8.291.559.492**		**1.700.782.373**		**20,51**			
					Program Penanggulangan Bencana	**Persentase desa tangguh bencana**	**Cakupan pelayanan bencana kebakaran kota**	**98**	**2.185.784.767**	**50**	**2.228.564.627**	**6**	**139.868.767**	**11**	**6,28**			
					Pelayanan Informasi Rawan Bencana Kabupaten/Kota	jumlah warga negara yang memperoleh informasi rawan bencana (%-SPM)	100	100	59.927.115	100	59.927.115	0	-	-	-	BPBD		
					- Penyusunan Kajian Risiko Bencana Kabupaten/Kota	jumlah peta desa rawan bencana (dokumen)	Tidak ada	1	59.927.115	1	59.927.115	0	-	-	-			
					Pelayanan Pencegahan dan Kesiapsiagaan Terhadap Bencana	jumlah warga negara yang memperoleh layanan pencegahan dan kesiapsiagaan terhadap bencana (%-SPM)	Tersedianya dokumen mitigasi bencana (peta jalur mitigasi)	100	2.125.857.652	100	2.168.637.512	11	139.868.767	11	6,45	BPBD		
					-Penyusunan Rencana Penanggulangan Bencana Kabupaten/Kota	jumlah dokumen (dokumen)	jumlah dokumen (dokumen)	1	115.245.480	1	115.245.480	0	-	-	-			
					- Pelatihan Pencegahan dan Mitigasi Bencana Kabupaten/Kota	jumlah peserta (orang)	jumlah SDM kebencanan yang teraltih	70	181.682.825	70	181.682.825	0	-	-	-			

No	Kode				Urusan/Bidang Urusan Pemerintahan Daerah dan Program/ Kegiatan/Sub Kegiatan	Indikator Kinerja Program (outcome)/ Kegiatan/Sub Kegiatan (output)	Kondisi Awal (Tahun 2020)	Capaian Kinerja RPJMD pada Tahun 2022 (Akhir Periode RPJMD)		Target Kinerja dan Anggaran RKPD Tahun berjalan yg dievaluasi (tahun 2021)		Realisasi Capaian Kinerja dan Anggaran RKPD yang Dievaluasi (tahun 2021)		Tingkat Capaian Kinerja dan Realisasi Anggaran RKPD (%)		Perangkat Daerah Penanggung Jawab	Ket	
1	2				3	4	5	6		7		8		9 = 8/7 x 100		10	11	
								K	Rp	K	Rp	K	Rp	K	Rp		SPM	SDGs
					- Pengendalian Operasi dan Penyediaan Sarana Prasarana Kesiapsiagaan Terhadap Bencana Kabupaten/Kota	jumlah dana untuk operasional posko siaga bencana (bulan)	jumlah prasarana pencegahan kebencanaan	12	505.863.299	12	505.863.299	6	111.178.182	50	21,98			
					- Penyediaan Peralatan Perlindungan dan Kesiapsiagaan terhadap Bencana	jumlah gudang (unit)	jumlah prasarana pencegahan kebencanaan	1	1.077.219.936	1	1.119.999.796	0	610.585	-	0,05			
					- Penanganan Pascabencana Kabupaten/Kota	jumlah warga negara yang memperoleh layanan penyelamatan dan evakuasi korban bencana (%-SPM)	jumlah prasarana pencegahan kebencanaan	100	245.846.112	100	245.846.112	25	28.080.000	25	11,42			
					Program Penanggulangan Kebakaran	**Tingkat waktu tanggap (response time rate) daerah layanan Wilayah Manajemen Kebakaran (WMK)**	**Jumlah prasarana pencegahan bahaya kebaran**	**65**	**1.018.128.715**	**58**	**1.038.055.381**	**23**	**198.897.826**	**40**	**19,16**			
					Pencegahan, Pengendalian, Pemadaman, Penyelamatan, dan Penanganan Bahan Berbahaya dan Beracun Kebakaran dalam Daerah Kabupaten/Kota	jumlah warga negara yang memperoleh layanan penyelamatan dan evakuasi korban kebakaran (%-SPM)	Jumlah prasarana pencegahan bahaya kebaran	100	1.018.128.715	100	1.038.055.381	23	198.897.826	23	19,16	BPBD		
					- Pencegahan Kebakaran dalam Daerah Kabupaten/Kota	jumlah sarana dan prasarana pencegahan bahaya kebakaran (jenis)	jumlah sarana dan prasarana pencegahan bahaya kebakaran (jenis)	4	278.789.162	4	269.020.223	3	63.379.600	75	23,56			
					- Pemadaman dan Pengendalian Kebakaran dalam Daerah Kabupaten/Kota	Tingkat waktu tanggap (response time rate) daerah layanan Wilayah Manajemen Kebakaran (WMK) (%)	Tingkat waktu tanggap (response time rate) daerah layanan Wilayah Manajemen Kebakaran (WMK) (%)	93	739.339.553	93	769.035.158	40	135.518.226	43	17,62			

No	Kode	Urusan/Bidang Urusan Pemerintahan Daerah dan Program/ Kegiatan/Sub Kegiatan	Indikator Kinerja Program (outcome)/ Kegiatan/Sub Kegiatan (output)	Kondisi Awal (Tahun 2020)	Capaian Kinerja RPJMD pada Tahun 2022 (Akhir Periode RPJMD)		Target Kinerja dan Anggaran RKPD Tahun berjalan yg dievaluasi (tahun 2021)		Realisasi Capaian Kinerja dan Anggaran RKPD yang Dievaluasi (tahun 2021)		Tingkat Capaian Kinerja dan Realisasi Anggaran RKPD (%)		Perangkat Daerah Penanggung Jawab	Ket	
1	2	3	4	5	6		7		8		9 = 8/7 x 100		10	11	
					K	Rp	K	Rp	K	Rp	K	Rp		SPM	SDGs
		Program Peningkatan Ketentraman Dan Ketertiban Umum	**Persentase kejadian gangguan ketentraman dan ketertiban masyarakat yang terselesaikan**	**100**	**100**	**7.343.110.997**	**100**	**5.024.939.484**		**1.362.015.780**		**27,11**			
		Penanganan Gangguan Ketenteraman dan Ketertiban Umum dalam 1 (satu) Daerah Kabupaten/Kota	Persentase Kasus tindak kejahatan di Kota Sabang yang tertangani	100	1	1.643.642.777	80	601.495.081	0	-		-	Satuan Polisi Pamong Praja dan Wilayatul Hisbah		
		- Pemberdayaan Perlindungan Masyarakat dalam rangka Ketentraman dan Ketertiban Umum	Kelancaran penyelenggaraan Pemilihan Umum	0	1	1.035.300.752	100	430.138.818	0	-	-	-			
		- Kerjasama antar Lembaga dan Kemitraan dalam Teknik Pencegahan dan Penanganan Gangguan Ketentraman dan Ketertiban Umum	Jumlah persentase pencegahan tindak kejahatan	100	1	580.627.921	100	164.656.263	0	-	-	-			
		- Penyusunan SOP Ketertiban Umum dan Ketenteraman Masyarakat	Jumlah SOP Ketertiban Umum dan Ketenteraman Masyarakat yang tersusun	0	1 Dokumen	27.714.104	1	6.700.000	0	-	-	-			
		Penegakan Peraturan Daerah Kabupaten/Kota dan Peraturan Bupati/Wali Kota	Persentase Pelanggaran qanun yang tertangani	100	80	5.673.983.221	80	4.418.444.403	0 %	1.362.015.780,00	0,5	30,83			
		- Pengawasan atas Kepatuhan terhadap Pelaksanaan Peraturan Daerah dan Peraturan Bupati/Wali Kota	Jumlah Penegakan Qanun Syariat Islam	2 Qanun	4 Qanun	1.335.654.088	4 Qanun	956.428.303	2 Qanun	229.787.500,00	2,00	24,03			
		- Penanganan atas Pelanggaran Peraturan Daerah dan Peraturan Bupati/Wali Kota	Jumlah Qanun dan Perda ditegakan yang ditegakan	2 Qanun dan 5 Perda	4 Qanun	4.338.329.133	4 Qanun	3.462.016.100	7 Qanun dan perda	1.132.228.280,00	7,00	32,70			
		Pembinaan Penyidik Pegawai Negeri Sipil (PPNS) Kabupaten/Kota	Persentase Pengembangan karier PPNS di satpol PP / WH	5 Orang	75	25.485.000	75	5.000.000	0 -	-	-	-			
		- Pengembangan Kapasitas dan Karier PPNS	Jumlah Orang		7	25.485.000	7	5.000.000	0 -	-	-	-			
		BIDANG URUSAN SOSIAL						**1.652.972.148**		**12.304.353**		**0,74**			
		Program Perlindungan dan Jaminan Sosial	**Cakupan perlindungan dan jaminan sosial**		**100**	**211.981.523**	**100**	**178.252.162**	**100**	**-**	**100,00**	-			
		Pengelolaan Data Fakir Miskin Cakupan Daerah Kabupaten/Kota	Persentase validitas data fakir miskin daerah	1	1	211.981.523	100	178.252.162	100	-	100,00	-	Dinas Sosial, PMG, PP dan PA		

No	Kode				Urusan/Bidang Urusan Pemerintahan Daerah dan Program/ Kegiatan/Sub Kegiatan	Indikator Kinerja Program (outcome)/ Kegiatan/Sub Kegiatan (output)	Kondisi Awal (Tahun 2020)	Capaian Kinerja RPJMD pada Tahun 2022 (Akhir Periode RPJMD)		Target Kinerja dan Anggaran RKPD Tahun berjalan yg dievaluasi (tahun 2021)			Realisasi Capaian Kinerja dan Anggaran RKPD yang Dievaluasi (tahun 2021)			Tingkat Capaian Kinerja dan Realisasi Anggaran RKPD (%)		Perangkat Daerah Penanggung Jawab	Ket	
1	2				3	4	5	6		7			8			9 = 8/7 x 100		10	11	
								K	Rp	K		Rp	K		Rp	K	Rp		SPM	SDGs
					- Pendataan Fakir Miskin Cakupan Daerah Kabupaten/Kota	Jumlah Fakir miskin	5214 KPM	5214 KPM	120.588.646	5.214	KPM	148.375.383	5.214	KPM	-	1,00	-			
					- Pengelolaan Data Fakir Miskin Cakupan Daerah Kabupaten/Kota	Jumlah updating data SIKS-NG	1	100 Rumah	34.361.187	100	Rumah	29.876.779	100	Rumah	-	1,00	-			
					- Fasilitasi Bantuan Sosial Kesejahteraan Keluarga	Jumlah KPM penerima bantuan	1644 KPM	1644 KPM	57.031.690	0		-	0		-	-	-			
					Program Pemberdayaan Sosial	**Persentase regulasi tentang pemberdayaan sosial**		**100**	**227.506.890**	**100**		**386.461.739**	**100**		**9.380.844**	100,00	2,43			
					Pemberdayaan Sosial Komunitas Adat Terpencil (KAT)	Peningkatan Kemampuan Keluarga PKH	1644 KPM	1644 KPM	66.794.261	1.644	KPM	260.075.500	1.644	KPM	9.380.844	100,00	3,61	Dinas Sosial, PMG, PP dan PA		
					-Peningkatan Kapasitas dan Pendampingan KAT	Jumlah Pendampingan	12 kali	12 kali	66.794.261	12	kali	260.075.500	12	kali	9.380.844	100,00	3,61			
					Pengembangan Potensi Sumber Kesejahteraan Sosial Daerah Kabupaten/Kota	Persentase PSKS aktif	1	1	160.712.629	50	%	126.386.239	20	%	-	40,00	-			
					- Peningkatan Kemampuan Potensi Sumber Kesejahteraan Sosial Keluarga Kewenangan Kabupaten/Kota	Jumlah Penerima Bantuan Bahan Bangunan Keluarga Rentan dan Wanita Rawan Sosial		....	126.210.576			-			-		-			
					- Peningkatan Kemampuan Sumber Daya Manusia dan Penguatan Lembaga Konsultasi Kesejahteraan Keluarga (LK3)	Jumlah Lembaga		1 lembaga	34.502.053	1	lembaga	126.386.239	1	lembaga	-	100,00	-			
					Program Rehabilitasi Sosial	**persentase kebijakan rehabilitasi sosial**		**100**	**739.778.382**	**67**		**1.088.258.247**	**67**	**%**	**1.244.460**	**100,00**	0,11			
					Rehabilitasi Sosial Dasar Penyandang Disabilitas Terlantar,	persentase penyandang		....%	577.027.645		%	931.530.466		%	1.244.460		0,13	Dinas Sosial, PMG, PP dan PA		
					-Penyediaan Sandang	jumlah penerima		20 orang	13.875.472	20	orang	12.373.040	20	orang	-	100,00	-			
					-Penyediaan Alat Bantu	Jumlah penyandang disabilitas penerima	60 unit	110 unit	429.560.256	110	unit	231.269.516	110	unit	-	100,00	-			
					-Pemberian Pelayanan Reunifikasi Keluarga	Jumlah Pemulangan PMKS Terlantar	15 orang	100 Orang	62.372.682	15	orang	54.237.262	7	orang	1.244.460	46,67	2			
					-Pemberian Bimbingan Sosial kepada Keluarga Penyandang Disabilitas Terlantar, Anak Terlantar, Lanjut Usia Terlantar, serta Gelandangan Pengemis dan Masyarakat	Jumlah penyandang disabilitas terlantar, anak terlantar, lanjut usia terlantar, serta gelandangan pengemis dan masyarakat	8 orang	15 Orang	49.219.235	8	orang	42.936.324	3	orang	-	37,50	-			
					-Pemberian Layanan Kedaruratan	Penanganan Masalah dan Pelayanan Kedaruratan		1	22.000.000	100		590.714.324	100			100,00	-			

No	Kode	Urusan/Bidang Urusan Pemerintahan Daerah dan Program/ Kegiatan/Sub Kegiatan	Indikator Kinerja Program (outcome)/ Kegiatan/Sub Kegiatan (output)	Kondisi Awal (Tahun 2020)	Capaian Kinerja RPJMD pada Tahun 2022 (Akhir Periode RPJMD)		Target Kinerja dan Anggaran RKPD Tahun berjalan yg dievaluasi (tahun 2021)		Realisasi Capaian Kinerja dan Anggaran RKPD yang Dievaluasi (tahun 2021)		Tingkat Capaian Kinerja dan Realisasi Anggaran RKPD (%)		Perangkat Daerah Penanggung Jawab	Ket	
1	2	3	4	5	6		7		8		9 = 8/7 x 100		10	11	
					K	Rp	K	Rp	K	Rp	K	Rp		SPM	SDGs
		Rehabilitasi Sosial Penyandang Masalah Kesejahteraan Sosial (PMKS) Lainnya Bukan Korban HIV/AIDS dan NAPZA di Luar Panti Sosial	Persentase PMKS (diluar korban HIV/AIDS dan NAPZA) yang memperoleh rehabilitasi sosial	1	1	162.750.737	1	156.727.781	0	-	20,00	-			
		-Penyediaan Permakanan	Jumlah Pendampingan Penyaluran Bantuan	25 orang	25 orang	115.000.178	25 orang	113.139.543	25 orang	-	100,00	-			
		-Pemberian Akses ke Layanan Pendidikan dan Kesehatan Dasar	Jumlah penerima program kartu indonesia sehat (KIS), kartu indonesia pintar (KIP), kartu keluarga sejahtera (KKS)	1 program	1 Program	47.750.559	1 Program	43.588.238	1 Program	-	100,00	-			
		Program Penanganan Bencana	**Cakupan penanggulangan Bencana (sosial)**		**100**	**98.570.704**		**-**	**100**	**1.679.049**					
		Perlindungan Sosial Korban Bencana Alam dan Sosial Kabupaten/Kota	persentase perlindungan sosial korban bencana alam dan sosial		1	-		-	100 %	1.679.049	-	-	Dinas Sosial, PMG, PP dan PA		
		- Pelayanan dukungan psikososial	korban bencana kab/kota yang memperoleh perlindungan dan jaminan sosial	1	1	-	100 %	-	100 %	1.679.049	100	-			
		URUSAN WAJIB TIDAK BERKAITAN DENGAN PELAYANAN DASAR						34.190.552.867							
		BIDANG URUSAN TENAGA KERJA				**582.849.073**		**583.727.533**		**30.898.580**		**5,29**			
		Program Penempatan Tenaga Kerja	**Besaran pencari Kerja yang terdaftar yang ditempatkan**		**14**	**12.901.099**	**13**	**12.316.078**		**-**		**-**			
		Pelayanan Antarkerja di Daerah Kabupaten/Kota	Jumlah peserta		22 perusahaan	-	22 perusahaan	12.316.078		-		-	Dinas Penanaman Modal, Pelayanan Terpadu Satu		
		- Penyuluhan dan Bimbingan Jabatan bagi Pencari Kerja	Jumlah peserta	0	22 perusahaan	-	22 perusahaan	12.316.078	0 peserta	-		-			
		Program Hubungan Industrial	**Jumlah Perusahaan yang telah menerapkan Standar**		**45**	**42.850.654**	**43**	**-**		**-**		**-**			
		Pengesahan Peraturan Perusahaan dan Pendaftaran Perjanjian Kerja Bersama untuk Perusahaan yang hanya Beroperasi dalam 1 (Satu) Daerah Kabupaten/Kota	jumlah perusahaan		45	-	43	-		-		-	Dinas Penanaman Modal, Pelayanan Terpadu Satu Pintu, dan Tenaga Kerja		

No	Kode	Urusan/Bidang Urusan Pemerintahan Daerah dan Program/ Kegiatan/Sub Kegiatan	Indikator Kinerja Program (outcome)/ Kegiatan/Sub Kegiatan (output)	Kondisi Awal (Tahun 2020)	Capaian Kinerja RPJMD pada Tahun 2022 (Akhir Periode RPJMD)		Target Kinerja dan Anggaran RKPD Tahun berjalan yg dievaluasi (tahun 2021)		Realisasi Capaian Kinerja dan Anggaran RKPD yang Dievaluasi (tahun 2021)		Tingkat Capaian Kinerja dan Realisasi Anggaran RKPD (%)		Perangkat Daerah Penanggung Jawab	Ket	
1	2	3	4	5	6		7		8		9 = 8/7 x 100		10	11	
					K	Rp	K	Rp	K	Rp	K	Rp		SPM	SDGs
		- Penyelenggaraan Pendataan dan Informasi Sarana Hubungan Industrial dan Jaminan Sosial Tenaga Kerja serta Pengupahan	jumlah perusahaan	0	45	-	43	-	0 perusahaan	-		-			
		Program Pelatihan Kerja dan Produktivitas Tenaga Kerja	**Persentase tenaga kerja terampil**		**3**	**527.097.321**	**4**	**571.411.455**		**30.898.580**		**5,41**			
		Pelatihan Kerja dan Produktivitas Tenaga Kerja	Jumlah peserta		208 orang	527.097.321	208 orang	571.411.455		30.898.580		5,41	Dinas Penanaman Modal, Pelayanan Terpadu Satu Pintu, dan Tenaga Kerja		
		- Proses Pelaksanaan Pendidikan dan Pelatihan Keterampilan bagi Pencari Kerja berdasarkan Klaster Kompetensi	Jumlah peserta	144 orang	208 orang	319.053.244	208 orang	432.125.914	144 orang	30.898.580	0,69	0,07			
		- Koordinasi Lintas Lembaga dan Kerja Sama dengan Sektor Swasta untuk Penyediaan Instruktur serta Sarana dan Prasarana Lembaga Pelatihan Kerja	jumlah sarana dan prasarana	0	7 unit	208.044.077	7 unit	139.285.541	0 unit	-	-	-			
		URUSAN PEMERINTAHAN BIDANG PEMBERDAYAAN PEREMPUAN DAN PERLINDUNGAN ANAK				**212.911.828**		**331.476.927**		**34.051.266**	-	**10,27**			
		Program Pengarusutamaan Gender dan Pemberdayaan Perempuan	**Persentase kebijakan yang responsif gender mendukung pemberdayaan perempuan (SDGs)**		**76**	**46.869.968**	**62**	**144.462.781**	**62**	**34.051.266**	1,00	24			
		Pelembagaan Pengarusutamaan Gender (PUG) pada Lembaga Pemerintah Kewenangan Kabupaten/Kota	Persentase instansi pemerintah yang mempunyai Focal Point	1	1	46.869.968	100 %	144.462.781	100 %	34.051.266	1,00	24	Dinas Sosial, PMG, PP dan PA		
		-Koordinasi dan Sinkronisasi Pelaksanaan PUG Kewenangan Kabupaten/Kota	Jumlah kegiaatan koordinasi pelaksanaan PUG	1 kegiatan	1 Kegiatan	14.898.749	1 Kegiatan	106.746.102	1 Kegiatan	34.051.266	1,00	32			
		-Sosialisasi kebijakan Pelaksanaan PUG termasuk PPRG	Jumlah SDM Aparatur yang mampu menyusun analisis Gender	40 orang	40 Orang	31.971.219	40 Orang	37.716.679	40 Orang	-	1,00	-			
		Program Perlindungan Perempuan	**Persentase korban kekerasan terhadap perempuan yang mendapat layanan komprehensif**		**100**	**166.041.860**	**0**	**-**	**0**	**-**	-	-			

No	Kode				Urusan/Bidang Urusan Pemerintahan Daerah dan Program/ Kegiatan/Sub Kegiatan	Indikator Kinerja Program (outcome)/ Kegiatan/Sub Kegiatan (output)	Kondisi Awal (Tahun 2020)	Capaian Kinerja RPJMD pada Tahun 2022 (Akhir Periode RPJMD)		Target Kinerja dan Anggaran RKPD Tahun berjalan yg dievaluasi (tahun 2021)			Realisasi Capaian Kinerja dan Anggaran RKPD yang Dievaluasi (tahun 2021)			Tingkat Capaian Kinerja dan Realisasi Anggaran RKPD (%)		Perangkat Daerah Penanggung Jawab	Ket	
1	2				3	4	5	6		7			8			9 = 8/7 x 100		10	11	
								K	Rp	K		Rp	K		Rp	K	Rp		SPM	SDGs
					Penguatan dan Pengembangan Lembaga Penyedia Layanan Perlindungan Perempuan Tingkat Daerah Kabupaten/Kota	Persentase penaganan terhadap perlindungan perempuan		1	166.041.860	0		-	0		-	-	-	Dinas Sosial, PMG, PP dan PA		
					- Advokasi Kebijakan dan Pendampingan Penyediaan Sarana Prasarana Layanan bagi Perempuan Korban Kekerasan Kewenangan Kabupaten/Kota	Jumlah Pendampingan dan Penanganan Kasus Kekerasan terhadap Perempuan	28 kasus	75 kasus	166.041.860	20	kasus	-	20	kasus	-	100	-			
					Program Peningkatan Kualitas Keluarga	**Persentase Keluarga Sejahtera II**		**0**	**-**	**51**		**56.005.288**	**51**		**-**	1,00	-			
					Peningkatan Kualitas Keluarga dalam Mewujudkan Kesetaraan Gender	Meningkatkan Penghargaan			-			56.005.288			-	-	-	Dinas Sosial, PMG, PP dan PA		
					-Pengembangan Kegiatan Masyarakat untuk Peningkatan	Jumlah Pelaksanaan Peringatan Hari Ibu	1 even	1 even	-	1	even	56.005.288	1	even	-	1,00	-			
					Program Pengelolaan Sistem Data Gender dan Anak	**Persentase Pemenuhan**		**90**	**-**	**85**		**31.899.284**	**85**		**-**	1,00	-			
					Pengumpulan, Pengolahan Analisis dan Penyajian Data Gender dan Anak Dalam Kelembagaan Data di Tingkat Daerah Kabupaten/Kota	Pemenuhan Informasi Data Gender dan Anak		1	-	1		31.899.284	1		-	1,00	-	Dinas Sosial, PMG, PP dan PA		
					-Penyediaan Data Gender dan Anak di Kewenangan Kabupaten/Kota	jumlah aplikasi Data terpilah (sebagai data awal pelaksanaan PPRG)	2 aplikasi	2 aplikasi	-	2	aplikasi	31.899.284	2	aplikasi	-	1,00	-			
					Program Pemenuhan Hak Anak (PHA)	**Persentase Pemenuhan Hak**		**95**	**-**	**90**		**85.047.882**	**90**		**-**	1,00	-			
					Penguatan dan Pengembangan Lembaga Penyedia Layanan Peningkatan Kualitas Hidup Anak	persentase lembaga penyedia layanan peningkatan kualitas		.....%	-	.....%		85.047.882	...	%	-	-	-	Dinas Sosial, PMG, PP dan PA		
					-Pengembangan Komunikasi, Informasi dan Edukasi Pemenuhan Hak Anak bagi Lembaga Penyedia Layanan Peningkatan Kualitas Hidup Anak Tingkat Daerah Kabupaten/Kota	Jumlah lembaga penyedia layanan peningkatan kualitas hidup anak	1 lembaga	1 Lembaga	-	1	Lembaga	85.047.882	1	Lembaga	-	100,00	-			
					Program Perlindungan Khusus Anak	**persentase regulasi terhadap perlindungan anak**		**90**	**-**	**70**		**14.061.692**	**70**		**-**	100,00	-			
					Pencegahan Kekerasan Terhadap Anak yang Melibatkan para Pihak Lingkup Daerah Kabupaten/Kota	persentase penanganan kekerasan terhadap		1	-	1		14.061.692	1		-	100,00	-	Dinas Sosial, PMG, PP dan PA		

No	Kode				Urusan/Bidang Urusan Pemerintahan Daerah dan Program/ Kegiatan/Sub Kegiatan	Indikator Kinerja Program (outcome)/ Kegiatan/Sub Kegiatan (output)	Kondisi Awal (Tahun 2020)	Capaian Kinerja RPJMD pada Tahun 2022 (Akhir Periode RPJMD)		Target Kinerja dan Anggaran RKPD Tahun berjalan yg dievaluasi (tahun 2021)			Realisasi Capaian Kinerja dan Anggaran RKPD yang Dievaluasi (tahun 2021)			Tingkat Capaian Kinerja dan Realisasi Anggaran RKPD (%)		Perangkat Daerah Penanggung Jawab	Ket	
1	2				3	4	5	6		7			8			9 = 8/7 x 100		10	11	
								K	Rp	K		Rp	K		Rp	K	Rp		SPM	SDGs
					-Advokasi Kebijakan dan Pendampingan Pelaksanaan Kebijakan, Program dan Kegiatan Pencegahan Kekerasan terhadap Anak Kewenangan Kabupaten/Kota	Jumlah Pendampingan dan Penanganan Kasus Kekerasan terhadap anak	23 kasus	50 Kasus	-	23	Kasus	14.061.692	23	Kasus	-	100,00	-			
					URUSAN PEMERINTAHAN BIDANG PANGAN							**407.094.848**			**21.294.106**		5,23			
					Program Peningkatan Diversifikasi dan Ketahanan Pangan Masyarakat	**skor pola pangan harapan (PPH)**		**80**	**1.418.968.329**	**75**		**338.622.235**	**80**		**20.394.106**	106	6,02			
					Penyediaan dan Penyaluran Pangan Pokok atau Pangan Lainnya sesuai dengan Kebutuhan Daerah Kabupaten/Kota dalam Rangka Stabilisasi Pasokan dan Harga Pangan	jumlah ketersediaan pangan utama (kg)		5.124.600	831.501.146	4.951.590		58.155.052	5.124.600		7.756.384	103	13,34	DP2		
					- Penyediaan Informasi Harga Pangan dan Neraca Bahan Makanan	jumlah laporan Harga Pangan dan Neraca Bahan Makanan (laporan)		1	110.000.000	1		17.974.760	1		4.987.724	100	27,75			
					- Pengembangan Kelembagaan dan Jaringan Distribusi Pangan	Jumlah sarana dan prasarana pasca panen dan pemasaran (unit)		5	721.501.146	4		40.180.292	5		2.768.660	125	6,89			
					Pelaksanaan Pencapaian Target Konsumsi Pangan Perkapita/Tahun sesuai dengan Angka Kecukupan Gizi	Konsumsi pangan (kg/jiwa/tahun)		142	587.467.183	139		280.467.183	142		12.637.722	103	4,51	DP2		
					- Pemberdayaan Masyarakat dalam Penganekaragaman Konsumsi Pangan Berbasis Sumber Daya Lokal	luas Kawasan Mandiri Pangan dan Rumah Lestari Pangan		1 kawasan	587.467.183	1	kawasan	280.467.183	1	kawasan	12.637.722	100	4,51			
					Program Pengawasan Keamanan Pangan	**persentase pengawasan keamanan pangan**		**56**	**160.162.579**	**44**		**68.472.613**	**56**		**900.000**	125	1,31%			
					Pelaksanaan Pengawasan Keamanan Pangan Segar Daerah Kabupaten/Kota	jumlah sektor bahan pangan yang diawasi		5	160.162.579	4		68.472.613	5		900.000	125	1,31%	DP2		
					- Penguatan Kelembagaan Keamanan Pangan Segar Daerah Kabupaten/Kota	Jumlah Kegiatan Pengawasan Keamanan Pangan		1	160.162.579	1		68.472.613	1		900.000	100	1,31%			
					URUSAN PEMERINTAHAN BIDANG PERTANAHAN							**295.524.022**			**25.551.450**		9			

No	Kode	Urusan/Bidang Urusan Pemerintahan Daerah dan Program/ Kegiatan/Sub Kegiatan	Indikator Kinerja Program (outcome)/ Kegiatan/Sub Kegiatan (output)	Kondisi Awal (Tahun 2020)	Capaian Kinerja RPJMD pada Tahun 2022 (Akhir Periode RPJMD)		Target Kinerja dan Anggaran RKPD Tahun berjalan yg dievaluasi (tahun 2021)		Realisasi Capaian Kinerja dan Anggaran RKPD yang Dievaluasi (tahun 2021)		Tingkat Capaian Kinerja dan Realisasi Anggaran RKPD (%)		Perangkat Daerah Penanggung Jawab	Ket	
1	2	3	4	5	6		7		8		9 = 8/7 x 100		10	11	
					K	Rp	K	Rp	K	Rp	K	Rp		SPM	SDGs
		Program Pengelolaan Izin Lokasi	**Penyelesaian Izin Lokasi**		**100**	**278.981.604**		**-**				**-**			
		Pemberian Izin Lokasi Dalam 1 (satu) Daerah Kabupaten/Kota	Persentase Pemberian Izin (%)		100	278.981.604		-				-	Dinas Pertanahan		
		- Koordinasi dan Sinkronisasi Pemberian Izin Lokasi Penanaman Modal dan Kemudahan Berusaha	Jumlah koordinasi dan sinkronisasi (kali)	0	10	278.981.604		-							
		Program Penyelesaian Sengketa Tanah garapan	**Cakupan penyelesaian sengketa tanah**		**65**	**459.364.388**	**60**	**98.507.910**		**3.475.200**		**3,53**			
		Penyelesaian Sengketa Tanah Garapan dalamDaerah Kabupaten/Kota.	Persentase penyelesaian sengketa tanah (%)		60	459.364.388	60	98.507.910		3.475.200		3,53	Dinas Pertanahan		
		- Inventarisasi Sengketa, Konflik, dan Perkara Pertanahan dalam 1 (satu) Daerah Kabupaten/Kota	jumlah sengketa (kasus)	2	6	242.933.485	6	98.507.910		3.475.200		3,53			
		- Mediasi Penyelesaian Sengketa Tanah Garapan dalam 1 (satu) Daerah Kabupaten/Kota	jumlah waktu mediasi (%)	0	0	216.430.903	0	-				-			
		Program Penyelesaian Ganti Kerugian dan Santunan Tanah Untuk Pembangunan	**Cakupan penyelesaian ganti rugi dan santunan tanah**		**100**	**430.651.949**	**62**	**98.507.882**		**15.897.250**		**16,14**			
		Penyelesaian Masalah Ganti Kerugian dan Santunan Tanah untuk Pembangunan oleh Pemerintah Daerah Kabupaten/Kota	Persentase jumlah Ganti Kerugian dan Santunan Tanah (%)		100	430.651.949	80	98.507.882		15.897.250		16,14	Dinas Pertanahan		
		- Penetapan Daftar Masyarakat Penerima Santunan Tanah dalam 1 (satu) Daerah Kabupaten/Kota	jumlah penerima santunan (orang)	0	20	233.409.024	0	-		-		-			
		- Koordinasi dan Sinkronisasi Penyelesaian Masalah Ganti Kerugian dan Santunan Tanah untuk Pembangunan oleh Pemerintah Daerah Kabupaten/Kota	jumlah koordinasi dan singkronisasi (kali)	15 kali	100	197.242.925	80	98.507.882	30 kali	15.897.250		16,14			
		Program Redistribusi Tanah, Serta Ganti Kerugian Program Tanah Kelebihan Maksimum dan Tanah Absentee	**Cakupan redistribusi tanah, serta ganti rugi kerugian program tanah kelebihan maksimum dan tanah absentee**		**65**	**920.371.688**	**60**	**-**		**-**		**-**			
		Penetapan Subjek dan Objek Redistribusi Tanah serta Ganti Kerugian Tanah Kelebihan Maksimum dan Tanah Absentee dalam 1 (satu) Daerah Kabupaten/Kota	Cakupan redistribusi tanah, serta ganti rugi kerugian program tanah kelebihan maksimum dan tanah absentee (%)		1	564.513.288		-		-		-	Dinas Pertanahan		

No	Kode				Urusan/Bidang Urusan Pemerintahan Daerah dan Program/ Kegiatan/Sub Kegiatan	Indikator Kinerja Program (outcome)/ Kegiatan/Sub Kegiatan (output)	Kondisi Awal (Tahun 2020)	Capaian Kinerja RPJMD pada Tahun 2022 (Akhir Periode RPJMD)		Target Kinerja dan Anggaran RKPD Tahun berjalan yg dievaluasi (tahun 2021)		Realisasi Capaian Kinerja dan Anggaran RKPD yang Dievaluasi (tahun 2021)		Tingkat Capaian Kinerja dan Realisasi Anggaran RKPD (%)		Perangkat Daerah Penanggung Jawab	Ket	
1	2				3	4	5	6		7		8		9 = 8/7 x 100		10	11	
								K	Rp	K	Rp	K	Rp	K	Rp		SPM	SDGs
					- Inventarisasi Subjek dan Objek Redistribusi Tanah	Jumlah subyek dan obyek redistribusi tanah (lokasi)	0	10 lokasi	129.365.423		-				-			
					- Inventarisasi dan Rekomendasi Objek Redistribusi Tanah	Jumlah obyek redistribusi (lokasi)	0	10 lokasi	129.263.693		-				-			
					- Koordinasi Penyelenggaraan Redistribusi Tanah Objek Reforma Agraria dalam 1 (satu) Kabupaten/Kota	Jumlah koordinasi (kali)	0	7 kali	140.884.173		-				-			
					- Koordinasi dan Sinkronisasi Penataan Akses dalam Pemanfaatan Redistribusi Tanah dalam 1 (satu) Kabupaten/Kota	Jumlah koordinasi dan sinkronisasi (kali)	0	10 kali	165.000.000		-				-			
					Penetapan Ganti Kerugian Tanah Kelebihan Maksimum dan Tanah Absentee Lintas Daerah Kabupaten/Kota dalam 1 (satu) Daerah Kabupaten/Kota	Persentase penetapan Ganti Kerugian Tanah Kelebihan Maksimum dan Tanah Absentee (%)		1	355.858.400		-							
					- Inventarisasi Tanah Kelebihan Maksimum dan Tanah Absentee dalam 1 (satu) Daerah Kabupaten/Kota	Jumlah Tanah Kelebihan Maksimum dan Tanah Absentee	0	10 lokasi	178.843.044		-							
					- Koordinasi Penetapan Ganti Kerugian Tanah Kelebihan Maksimum dan Tanah Absentee dalam 1 (satu) Daerah Kabupaten/Kota	Jumlah Koordinasi	0	10 kali	177.015.357		-							
					Program Pengelolaan Tanah Kosong	**Cakupan pengelolaan tanah kosong**		**55**	**1.317.023.586**		**-**							
					Penyelesaian Masalah Tanah Kosong	Persentase penyelesaian masalah tanah kosong (%)		55	1.317.023.586		-						Dinas Pertanahan	
					- Koordinasi dan Sinkronisasi Penyelesaian Tanah Kosong di dalam 1 (satu) Daerah Kabupaten/Kota	jumlah koordinasi dan singkronisasi (kali)	0	8	339.007.862		-							
					- Inventarisasi dan Pemanfaatan Tanah Kosong	Persentase Inventarisasi dan Pemanfaatan tanah kosong (%)	0	55	433.874.317		-							
					- Pelaksanaan Inventarisasi Tanah Kosong	jumlah lokasi (lokasi)	0	20	279.141.407		-							
					- Pemanfaatan Tanah Kosong	jumlah lokasi (lokasi)	0	10	265.000.000		-							
					Program Pengelolaan Izin Membuka Tanah	**persentase permohonan izin membuka tanah terfasilitasi**		**65**	**465.405.711**		**-**							

No	Kode	Urusan/Bidang Urusan Pemerintahan Daerah dan Program/ Kegiatan/Sub Kegiatan	Indikator Kinerja Program (outcome)/ Kegiatan/Sub Kegiatan (output)	Kondisi Awal (Tahun 2020)	Capaian Kinerja RPJMD pada Tahun 2022 (Akhir Periode RPJMD)		Target Kinerja dan Anggaran RKPD Tahun berjalan yg dievaluasi (tahun 2021)		Realisasi Capaian Kinerja dan Anggaran RKPD yang Dievaluasi (tahun 2021)		Tingkat Capaian Kinerja dan Realisasi Anggaran RKPD (%)		Perangkat Daerah Penanggung Jawab	Ket	
1	2	3	4	5	6		7		8		9 = 8/7 x 100		10	11	
					K	Rp	K	Rp	K	Rp	K	Rp		SPM	SDGs
		Penerbitan Izin Membuka Tanah	Persentase pengelolaan izin membuka tanah (%)		65	465.405.711		-					Dinas Pertanahan		
		- Koordinasi dan Sinkronisasi Pemberian Izin Membuka Tanah	jumlah koordinasi dan singkronisasi (kali)	0	8	232.702.855		-							
		- Pengendalian Pemanfaatan Tanah Negara	Jumlah luas tanah (ha)	0	10	232.702.855		-							
		Program Penatagunaan Tanah	**Persentase luas lahan bersertifikat**		**84**	**751.518.442**	**67**	**98.508.230**		**6.179.000**		**6,27**			
		Penggunaan Tanah yang Hamparannya dalam satu Daerah Kabupaten/Kota	Persentase penggunaan tanah (%)		84	751.518.442	85	98.508.230		6.179.000		**6,27**	Dinas Pertanahan		
		-Koordinasi dan Sinkronisasi Perencanaan Penggunaan Tanah	jumlah koordinasi dan singkronisasi (kali)	0	10	222.019.828	-	-		-		-			
		- Koordinasi Pemetaan Zona Nilai Tanah Kewenangan Kabupaten/Kota	Jumlah luas tanah (ha)	0	10	351.518.442	10	98.508.230		6.179.000		6,27			
		- Koordinasi dan Sinkronisasi Pelaksanaan Konsolidasi Tanah Kabupaten/Kota	jumlah koordinasi dan singkronisasi	0	12 kali	177.980.173		-							
		URUSAN PEMERINTAHAN BIDANG LINGKUNGAN HIDUP						**10.057.560.498**		**2.465.627.791**		**24,52**			
		Program Perencanaan Lingkungan Hidup	**persentase dokumen perencanaan**	**-**	**100**	**104.746.137**	**67**	**95.456.782**		**-**		-			
		Rencana Perlindungan dan Pengelolaan Lingkungan Hidup (RPPLH) Kabupaten/Kota	jumlah dokumen perencanaan (dokumen)	-	2	104.746.137	1	95.456.782		-		-	Dinas Lingkungan Hidup dan Kebersihan		
		- Penyusunan dan Penetapan RPPLH Kabupaten/Kota	jumlah dokumen perencanaan (dokumen)	-	1	41.898.455	1	95.456.782		-		-			
		- Pembuatan dan Pelaksanaan KLHS Rencana Tata Ruang	jumlah dokumen klhs tata ruang (dokumen)	-	1	62.847.682	-	-		-					
		Program Pengendalian Pencemaran Dan/Atau Kerusakan Lingkungan Hidup	**persentase Pengendalian Pencemaran Dan Kerusakan Lingkungan Hidup**	**100**	**100**	**1.138.261.891**	**83**	**1.437.315.746**	**80**	**124.728.690**	**96,04**	**8,68**			
		Pencegahan Pencemaran dan/atau Kerusakan Lingkungan Hidup Kabupaten/Kota	Jumlah Kegiatan Pemantauan (kegiatan)	3	1	1.618.261.891	1	1.437.315.746	3	27.274.200	300	1,90	Dinas Lingkugan Hidup dan Kebersihan		

No	Kode				Urusan/Bidang Urusan Pemerintahan Daerah dan Program/ Kegiatan/Sub Kegiatan	Indikator Kinerja Program (outcome)/ Kegiatan/Sub Kegiatan (output)	Kondisi Awal (Tahun 2020)	Capaian Kinerja RPJMD pada Tahun 2022 (Akhir Periode RPJMD)		Target Kinerja dan Anggaran RKPD Tahun berjalan yg dievaluasi (tahun 2021)		Realisasi Capaian Kinerja dan Anggaran RKPD yang Dievaluasi (tahun 2021)		Tingkat Capaian Kinerja dan Realisasi Anggaran RKPD (%)		Perangkat Daerah Penanggung Jawab	Ket	
1	2				3	4	5	6		7		8		9 = 8/7 x 100		10	11	
								K	Rp	K	Rp	K	Rp	K	Rp		SPM	SDGs
					- Koordinasi, Sinkronisasi dan pelaksanaan Pencegahan Pencemaran Lingkungan Hidup Dilaksanakan terhadap Media Tanah, Air, Udara dan Laut	jumah laporan (laporan)	3	1	409.266.028	1	320.000.000	2	10.196.000	200	3,19			
					- Pengelolaan Laboratorium Lingkungan Hidup Kabupaten/Kota	jumlah kegiatan (kegiatan)	-	1	728.995.863	1	717.315.746	1	17.078.200	100	2,38			
					Penanggulangan Pencemaran dan/atau Kerusakan Lingkungan Hidup Kabupaten/Kota	Jumlah Kegiatan Penanggulangan Pencemaran (Kegiatan)	3	1	140.000.000	1	120.000.000	3	76.597.890	300	63,83	Dinas Lingkugan Hidup dan Kebersihan		
					- Pemberian Informasi Peringatan Pencemaran dan/atau Kerusakan Lingkungan Hidup pada Masyarakat	jumlah laporan (laporan)	2	1	140.000.000	1	120.000.000	2	76.597.890	200	63,83			
					Pemulihan Pencemaran dan/atau Kerusakan Lingkungan Hidup Kabupaten/Kota	Jumlah Kegiatan Pemantauan (kegiatan)	1	1	100.000.000	1	80.000.000	1	20.856.600	100	26,07	Dinas Lingkugan Hidup dan Kebersihan		
					- Koordinasi, Sinkronisasi dan Pelaksanaan Rehabilitasi	Luas Lahan yang Direhabilitasi	2 ha	2 ha	100.000.000	1	80.000.000	1	20.856.600	**50**	26,07			
					Program Pengelolaan Keanekaragaman Hayati (Kehati)	**Persentase pengelolaan RTH**		**82**	**1.835.422.697**	**73**	**1.665.714.091**	**15**	**184.830.651**	20,57	11,10			
					Pengelolaan Keanekaragaman Hayati Kabupaten/Kota	Luas lahan yang dikonservasi (ha)		45	1.835.422.697	40	1.665.714.091	15	184.830.651	37,40	11,10	Dinas Lingkugan Hidup dan Kebersihan		
					- Pengelolaan Taman Keanekaragaman Hayati di Luar Kawasan Hutan	Luas lahan yang dikonservasi (ha)		45	827.873.364	40	642.617.651	21	109.760.672	53,05	17,08			
					- Pengelolaan Ruang Terbuka Hijau (RTH)	jumlah RTH yang dikelola (paket)		5	1.007.549.333	5	1.023.096.440	4	75.069.979	80,00	7,34			
					Program Pengendalian Bahan Berbahaya Dan Beracun (B3) Dan Limbah Bahan Berbahaya Dan Beracun (Limbah B3)	**persentase limbah tertangani**	**100**	**82**	**219.914.287**	**75**	**337.190.393**	**2**	**43.707.900**	**2,67**	**12,96**			
					Penyimpanan Sementara Limbah B3	jumlah limbah yang ditangani (sampel)	24	4	219.914.287	4	337.190.393	2	43.707.900	50,00	12,96	Dinas Lingkugan Hidup dan Kebersihan		

No	Kode				Urusan/Bidang Urusan Pemerintahan Daerah dan Program/ Kegiatan/Sub Kegiatan	Indikator Kinerja Program (outcome)/ Kegiatan/Sub Kegiatan (output)	Kondisi Awal (Tahun 2020)	Capaian Kinerja RPJMD pada Tahun 2022 (Akhir Periode RPJMD)		Target Kinerja dan Anggaran RKPD Tahun berjalan yg dievaluasi (tahun 2021)		Realisasi Capaian Kinerja dan Anggaran RKPD yang Dievaluasi (tahun 2021)		Tingkat Capaian Kinerja dan Realisasi Anggaran RKPD (%)		Perangkat Daerah Penanggung Jawab	Ket	
1	2				3	4	5	6		7		8		9 = 8/7 x 100		10	11	
								K	Rp	K	Rp	K	Rp	K	Rp		SPM	SDGs
					- Verifikasi Lapangan untuk Memastikan Pemenuhan Persyaratan Administrasi dan TeknisPenyimpanan Sementara Limbah B3	Jumlah sampel uji (sampel)	24	7	219.914.287	6	337.190.393	2	43.707.900	33,33	12,96			
					Program Pembinaan Dan Pengawasan Terhadap Izin Lingkungan Dan Izin Perlindungan Dan Pengelolaan Lingkungan Hidup (Pplh)	**persentase pembinaan dan pengawasan izin lingkungan**	**78**	**78**	**81.702.122**	**20**	**392.296.828**	**12**	**25.219.145**	**60,00**	**6,43**			
					Pembinaan dan Pengawasan Terhadap Usaha dan/atau Kegiatan yang Izin Lingkungan dan IzinPPLH diterbitkan oleh Pemerintah Daerah Kabupaten/Kota	jumlah Usaha dan/atau Kegiatan yang telah memiliki izin lingkungan yang diawasi (usaha)	14	5	81.702.122	20	392.296.828	12	25.219.145	60,00	6,43	Dinas Lingkugan Hidup dan Kebersihan		
					- Pengawasan Usaha dan/atau Kegiatan yang Izin Lingkungan Hidup, Izin PPLH yang Diterbitkan oleh Pemerintah Daerah Kabupaten/Kota	jumlah dokumen lingkungan/izin lingkungan yang dikeluarkan (dokumen)	14	30	81.702.122	20	392.296.828	12	25.219.145	60,00	6,43			
					Program Penghargaan Lingkungan Hidup Untuk Masyarakat	**persentase penghargaan lingkungan hidup**	**100**	**67**	**189.590.464**	**3**	**192.758.076**	**80**	**70.127.600**	**2.667**	**36,38**			
					Pemberian Penghargaan Lingkungan HidupTingkat Daerah Kabupaten/Kota	jumlah penghargaan (penghargaan)	-	2	189.590.464	3	192.758.076	2	70.127.600	66,67	36,38	Dinas Lingkugan Hidup dan Kebersihan		
					- Penilaian Kinerja Masyarakat/LembagaMasyarakat/Dunia Usaha/DuniaPendidikan/Filantropi dalam Perlindungan danPengelolaan Lingkungan Hidup	Jumlah kegiatan Penilaian Perlindungan danPengelolaan Lingkungan Hidup (kegiatan)	1	3	189.590.464	3	192.758.076	2	70.127.600	66,67	36,38			
					Program Penanganan Pengaduan Lingkungan Hidup	**persentase penanganan pengaduan**	**70**	**100**	**5.237.302**	**80**	**25.676.107**	**70**	**8.981.065**	**87,50**	**34,98**			
					Penyelesaian Pengaduan Masyarakat di Bidang Perlindungan dan Pengelolaan Lingkungan Hidup (PPLH) Kabupaten/Kota	Jumlah kasus lingkungan yang diselesaikan (kasus)	1	1	5.237.302	1	25.676.107	1	8.981.065	100	34,98	Dinas Lingkugan Hidup dan Kebersihan		
					- Koordinasi dan Sinkronisasi Penerapan Sanksi Administrasi, Penyelesaian Sengketa, dan/atauPenyidikan Lingkungan Hidup di Luar Pengadilan atau melalui Pengadilan	jumlah laporan (laporan)	1	1	5.237.302	1	25.676.107	1	8.981.065	100	34,98			

No	Kode	Urusan/Bidang Urusan Pemerintahan Daerah dan Program/ Kegiatan/Sub Kegiatan	Indikator Kinerja Program (outcome)/ Kegiatan/Sub Kegiatan (output)	Kondisi Awal (Tahun 2020)	Capaian Kinerja RPJMD pada Tahun 2022 (Akhir Periode RPJMD)		Target Kinerja dan Anggaran RKPD Tahun berjalan yg dievaluasi (tahun 2021)		Realisasi Capaian Kinerja dan Anggaran RKPD yang Dievaluasi (tahun 2021)		Tingkat Capaian Kinerja dan Realisasi Anggaran RKPD (%)		Perangkat Daerah Penanggung Jawab	Ket	
1	2	3	4	5	6		7		8		9 = 8/7 x 100		10	11	
					K	Rp	K	Rp	K	Rp	K	Rp		SPM	SDGs
		Program Pengelolaan Persampahan	**persentase Timbulan sampah yang tertangani**	**85**	**85**	**6.005.344.024**	**80**	**5.911.152.475**	**45**	**2.008.032.740**	**56,25**	**33,97**			
		Pengelolaan Sampah	persentase Timbulan sampah yang tertangani (%)	80	80	6.005.344.024	80	5.911.152.475	45	2.008.032.740	56,25	33,97	Dinas Lingkugan Hidup dan Kebersihan		
		- Penyusunan Kebijakan dan Strategi DaerahPengelolaan Sampah Kabupaten/Kota	jumlah dokumen (dokumen)	1	1	206.445.848	1	55.370.631	1	20.921.265	100	37,78			
		- Penanganan Sampah dengan Melakukan Pemilahan, Pengumpulan, Pengangkutan, Pengolahan, dan Pemrosesan Akhir Sampah diTPA/TPST/SPA Kabupaten/ Kota	persentase cakupan area pelayanan (%)	84	84	5.798.898.176	84	5.855.781.844	45	1.987.111.475	53,57	33,93			
		BIDANG URUSAN PEMERINTAHAN BIDANG ADMINISTRASI KEPENDUDUKAN DAN PENCATATAN SIPIL						**421.958.039**							
		Program Pendaftaran Penduduk	**Rasio Penduduk Ber KTP Persetuan Penduduk**	**1**	**100**	**130.496.783**	**93**	**102.966.103**		**15.701.764**		**15,25**			
		Pelayanan Pendaftaran Penduduk	cakupan pelayanan pendaftaran penduduk	96	1	-	1	102.966.103		15.701.764		15,25	Dinas Kependudukan dan Pencatatan Sipil		
		- Penyelesaian Masalah Pendaftaran Penduduk	Jumlah Penduduk yang ber-KTP	26.727	... Orang	-	0	-		15.701.764		100			
		- Peningkatan Pelayanan Pendaftaran Penduduk	cakupan pencatatan sipil	12 laporan 4500 lembar			12 laporan 4800 lembar	102.966.103		-		-			
		Program Pencatatan Sipil	**Persentase penerbitan dokumen pencatatan sipil**	**98**	**100**	**596.039.868**	**97**	**49.147.197**	**98**	**24.970.678**		**50,81**			
		Pelayanan Pencatatan Sipil	Persentase penerbitan dokumen pencatatan sipil	98	1	-	1	49.147.197	98	24.970.678		50,81	Dinas Kependudukan dan Pencatatan Sipil		
		- Peningkatan dalam Pelayanan Pencatatan Sipil	Jumlah pelayanan akta	6 akta	6 akta	-	6 akta 40 orang	49.147.197	6 akta	24.970.678		50,81			
		Program Pengelolaan Informasi Administrasi Kependudukan	**Persentase pemanfaatan data kependudukan**	**6**	**21**	**445.125.906**	**15**	**269.844.739**	**9**	**32.713.454**		**12,12**			
		Pengumpulan Data Kependudukan dan Pemanfaatan dan Penyajian Database Kependudukan	Persentase pemanfaatan data kependudukan	6	0	403.545.508	0	234.616.436	9	32.713.454		13,94	Dinas Kependudukan dan Pencatatan Sipil		

No	Kode	Urusan/Bidang Urusan Pemerintahan Daerah dan Program/ Kegiatan/Sub Kegiatan	Indikator Kinerja Program (outcome)/ Kegiatan/Sub Kegiatan (output)	Kondisi Awal (Tahun 2020)	Capaian Kinerja RPJMD pada Tahun 2022 (Akhir Periode RPJMD)		Target Kinerja dan Anggaran RKPD Tahun berjalan yg dievaluasi (tahun 2021)		Realisasi Capaian Kinerja dan Anggaran RKPD yang Dievaluasi (tahun 2021)		Tingkat Capaian Kinerja dan Realisasi Anggaran RKPD (%)		Perangkat Daerah Penanggung Jawab	Ket	
1	2	3	4	5	6		7		8		9 = 8/7 x 100		10	11	
					K	Rp	K	Rp	K	Rp	K	Rp		SPM	SDGs
		- Pengolahan dan Penyajian Data Kependudukan	jumlah laporan	4 laporan	1 laporan	403.545.508	1 laporan	234.616.436	1 laporan	32.713.454		13,94			
		Penyelenggaraan Pengelolaan Informasi Administrasi Kependudukan	persentase pengelolaan adm kependudukan	100	1	41.580.398	1	35.228.303		-		-			
		- Sosialisasi terkait Pengelolaan Informasi Administrasi Kependudukan	Jumlah kegiatan sosialisasi	-	1 kali	41.580.398	1 kali	35.228.303	-	-		-			
		Program Pengelolaan Profil Kependudukan	**Tingkat validitas data kependudukan**	**-**	**100**	**47.611.837**	**100**	**-**	**-**	**-**		**0,00**			
		Penyusunan Profil Kependudukan	cakupan informasi kependudukan	-	1	-	1	-	-	-		-	Dinas Kependudukan dan Pencatatan Sipil		
		- Penyediaan Data Kependudukan Kabupaten/Kota	Jumlah Buku Profil kependudukan	-	1 Buku	-	0	-	-	-		-			
		URUSAN PEMERINTAHAN BIDANG PEMBERDAYAAN MASYARAKAT DAN DESA						**320.704.968**		**99.508.866**		31			
		Program Peningkatan Kerjasama Desa	**Persentase Desa Mandiri (SDG's)**		**17**	**62.847.625**	**0**	**-**	**0**	**-**	-	-			
		Fasilitasi Kerja sama antar Desa	Jumlah kegiatan koordinasi fasilitasi kerjasama		0	-	0	-	0	-	-	-	Dinas Sosial, PMG, PP dan PA		
		- Fasilitasi Pembangunan Kawasan Perdesaan	Jumlah program rencana pengembangan		0	-	0	-	0	-	-	-			
		Program Administrasi Pemerintahan Desa	**Cakupan Sarana prasarana perkantoran**		**100**	**299.514.968**	**94**	**233.185.553**	**94**	**99.508.866**	100,00	43			
		Pembinaan dan Pengawasan Penyelenggaraan Administrasi Pemerintahan Desa	Persentase gampong yang melaksanakan administrasi pemerintahan desa		1	299.514.968	1	233.185.553	1	99.508.866	100,00	43	Dinas Sosial, PMG, PP dan PA		
		-Fasilitasi Penyelenggaraan Administrasi Pemerintahan Desa	Jumlah gampong	18 gampong	18 gampong	144.000.605	18 gampong	69.244.383	18 gampong	-	100,00	-			
		-Fasilitasi Pengelolaan Keuangan Desa	Jumlah peserta	36 orang	36 Orang	155.514.363	36 Orang	114.037.894	36 Orang	93.380.844	100,00	82			
		- Peningkatan Kapasitas Pemerintahan Desa dan BPD	Jumlah gampong	18 gampong	18 gampong		18 gampong	49.903.276	18 gampong	6.128.022	100,00	12			
		Program Pemberdayaan Lembaga Kemasyarakatan, Lembaga Adat, dan Masyarakat Hukum Adat	**Rata-rata jumlah kelompok binaan lembaga pemberdayaan Msayarakat (LPM)**		**100**	**152.278.630**	**100**	**87.519.415**	**100**	**-**	100,00	-			

No	Kode				Urusan/Bidang Urusan Pemerintahan Daerah dan Program/ Kegiatan/Sub Kegiatan	Indikator Kinerja Program (outcome)/ Kegiatan/Sub Kegiatan (output)	Kondisi Awal (Tahun 2020)	Capaian Kinerja RPJMD pada Tahun 2022 (Akhir Periode RPJMD)		Target Kinerja dan Anggaran RKPD Tahun berjalan yg dievaluasi (tahun 2021)		Realisasi Capaian Kinerja dan Anggaran RKPD yang Dievaluasi (tahun 2021)		Tingkat Capaian Kinerja dan Realisasi Anggaran RKPD (%)		Perangkat Daerah Penanggung Jawab	Ket	
1	2				3	4	5	6		7		8		9 = 8/7 x 100		10	11	
								K	Rp	K	Rp	K	Rp	K	Rp		SPM	SDGs
					Pemberdayaan Lembaga Kemasyarakatan yang Bergerak di Bidang Pemberdayaan Desa dan Lembaga Adat Tingkat Daerah Kabupaten/Kota serta Pemberdayaan Masyarakat Hukum Adat yang Masyarakat Pelakunya Hukum Adat yang Sama dalam Daerah Kabupaten/Kota	persentase lembaga kemasyarakatan yang diberdayakan desa		... Lembaga	-	... Lembaga	87.519.415	... Lembaga	-	-	-	Dinas Sosial, PMG, PP dan PA		
					- Fasilitasi Pemerintah Desa dalam Pemanfaatan Teknologi Tepat Guna	Jumlah pemanfaatan Teknologi Tepat Guna (TTG)	0	4 Unit	-	1 Unit	87.519.415	0 Unit	-	-	-			
					BIDANG URUSAN PENGENDALIAN PENDUDUK DAN KELUARGA BERENCANA						**34.855.048**		**-**		**-**			
					Program Pengendalian Penduduk	**Laju Pertumbuhan Penduduk**	**0**	**0**	**71.417.756**	**0**	**-**		**-**		**-**			v
					Pemaduan dan Sinkronisasi Kebijakan Pemerintah Daerah dan Provinsi dengan Pemerintah Daerah Kabupaten/Kota dalam rangka Pengendalian Kuantitas Penduduk	Terlaksananya Penyusunan GDPK tingkat kabupaten/kota dan pemanfaatannya	SK Team GDPK		71.417.756	0	-		-			Dinas Kesehatan dan KB		v
					- Penyusunan dan Pemanfaatan Grand Design Pembangunan Kependudukan (GDPK) Tingkat Kabupaten/Kota	Terlaksananya Penyusunan GDPK tingkat kabupaten/kota dan pemanfaatannya	SK Team GDPK	1	71.417.756	0	-		0,00%	-				v
					Program Pembinaan Keluarga Berencana (KB)	**Rasio Akseptor KB**	**0**	**40**	**52.560.236**	**20**	**34.855.048**		**0,00**	**-**				
					Pelaksanaan Avokasi, Komunikasi, Informasi dan Edukasi (KIE) Pengendalian Penduduk dan KB Sesuai Kearifan Budaya Lokal				3.663.499		2.318.670		-	-		Dinas Kesehatan dan KB		v
					- Pengendalian Program KKBPK	Laporan	- 5 Laporan		3.663.499		2.318.670		-	-				v
					Pengendalian dan Pendistribusian Kebutuhan Alat dan Obat Kontrasespsi serta Pelaksanaan Pelayanan KB di Daerah Kabupaten/Kota	Capaian KB Aktif	-3.401		48.896.737	1	32.536.378		-	-				v

No	Kode	Urusan/Bidang Urusan Pemerintahan Daerah dan Program/ Kegiatan/Sub Kegiatan	Indikator Kinerja Program (outcome)/ Kegiatan/Sub Kegiatan (output)	Kondisi Awal (Tahun 2020)	Capaian Kinerja RPJMD pada Tahun 2022 (Akhir Periode RPJMD)		Target Kinerja dan Anggaran RKPD Tahun berjalan yg dievaluasi (tahun 2021)		Realisasi Capaian Kinerja dan Anggaran RKPD yang Dievaluasi (tahun 2021)		Tingkat Capaian Kinerja dan Realisasi Anggaran RKPD (%)		Perangkat Daerah Penanggung Jawab	Ket	
1	2	3	4	5	6		7		8		9 = 8/7 x 100		10	11	
					K	Rp	K	Rp	K	Rp	K	Rp		SPM	SDGs
		- Pengendalian Pendistribusian Alat dan Obat Kontrasespi dan Sarana Penunjang Pelayanan KB Ke Fasilitas Kesehatan Termasuk Jaringan dan Jejaringnya	Terlaksananya Pengendalian Pendistribusian Alat dan Obat Kontrasespsi dan Sarana Penunjang Pelayanan KB Ke Fasilitas Kesehatan Termasuk Jaringan dan Jejaringnya	4 x		25.411.126	60 Peserta	16.082.991	0	-					v
		- Pembinaan Pelayanan Keluarga Berencana dan Kesehatan Reproduksi di Fasilitas Kesehatan Termasuk Jaringan dan Jejaringnya	Terlaksananya Pembinaan Pelayanan Keluarga Berencana dan Kesehatan Reproduksi di Fasilitas Kesehatan Termasuk Jaringan dan Jejaringnya	4 x		23.485.611	1	16.453.387							v
		BIDANG URUSAN PERHUBUNGAN				**3.781.075.243**		**3.362.523.291**		**-**		**-**			
		Program Penyelenggaraan Lalu Lintas dan Angkutan Jalan (LLAJ)	**Persentase peningkatan prasarana dan fasilitas perhubungan sesuai**		**100**	**2.931.923.270**	**100**	**2.496.751.840**	**15**	**-**		**-**			
		Penyediaan Perlengkapan Jalan di Jalan Kabupaten/Kota	jumlah sarpras tansportasi darat (paket)		1	740.486.685	1	555.486.685	0	-		-			Dinas Perhubungan
		- Pembangunan Prasarana Jalan di Jalan Kabupaten/ Kota	jumlah sarpras tansportasi darat (paket)		1	208.341.135	1	203.341.135	0.01	-		-			
		- Penyediaan Perlengkapan Jalan di Jalan Kabupaten/ Kota	jumlah rambu-rambu lalu lintas (paket)		1	155.316.220	1	145.316.220	0	-		-			
		- Rehabilitasi dan Pemeliharaan Prasarana Jalan	jumlah median dan trotoar yang terpelihara (paket)		1	376.829.330	1	206.829.330	1	-		-			
		Pengujian Berkala Kendaraan Bermotor	jumlah dana untuk operasional gedung uji (bulan)		12	314.585.746	12	94.585.746	6	-		-			
		- Penyediaan Sarana dan Prasarana Pengujian Berkala Kendaraan Bermotor	jumlah mobil uji (unit)		1	134.332.462	1	24.332.462	0	-		-			
		- Pemeliharaan Sarana dan Prasarana Pengujian Berkala Kendaraan Bermotor	jumlah dana untuk operasional gedung uji (bulan)		12	180.253.284	12	70.253.284	6	-		-			

No	Kode				Urusan/Bidang Urusan Pemerintahan Daerah dan Program/ Kegiatan/Sub Kegiatan	Indikator Kinerja Program (outcome)/ Kegiatan/Sub Kegiatan (output)	Kondisi Awal (Tahun 2020)	Capaian Kinerja RPJMD pada Tahun 2022 (Akhir Periode RPJMD)		Target Kinerja dan Anggaran RKPD Tahun berjalan yg dievaluasi (tahun 2021)		Realisasi Capaian Kinerja dan Anggaran RKPD yang Dievaluasi (tahun 2021)		Tingkat Capaian Kinerja dan Realisasi Anggaran RKPD (%)		Perangkat Daerah Penanggung Jawab	Ket	
1	2				3	4	5	6		7		8		9 = 8/7 x 100		10	11	
								K	Rp	K	Rp	K	Rp	K	Rp		SPM	SDGs
					Penyediaan Angkutan Umum untuk Jasa Angkutan Orang dan/atau Barang antar Kota dalam 1 (satu) Daerah Kabupaten/Kota	jumlah angkutan sekolah (unit)		16	1.876.850.839	16	1.390.804.884	10	-		-			
					- Penyediaan Angkutan Umum untuk Jasa Angkutan Orang dan/atau Barang antar Kota dalam 1 (satu) Daerah Kabupaten/Kota	jumlah angkutan sekolah (unit)		16	1.405.804.884	16	1.390.804.884	10	-		-			
					- Pengendalian dan Pengawasan Ketersediaan Angkutan Umum untuk Jasa angkutan Orang dan/atau Barang Antar Kota dalam 1 (satu) Kabupaten/Kota	jumlah dana untuk operasional angkutan umum (bulan)		12	471.045.955	12	-							
					Program Pengelolaan Pelayaran	**persentase pemenuhan sarpras perhubungan sesuai standar**		**100**	**828.968.991**	**100**	**845.193.451**	**30**	**-**		**-**			
					Penetapan Lintas Penyeberangan dan Persetujuan Pengoperasian untuk Kapal yang Melayani Penyeberangan dalam Daerah Kabupaten/Kota	jumlah dana untuk pemelihaharaan perhubungan laut (bulan)		12	24.370.151	12	24.370.151	6	-		-			Dinas Perhubungan
					- Pengendalian dan Pengawasan Jaringan Lintas Penyeberangan dan Persetujuan Pengoperasian untuk Kapal yang Melayani Penyeberangan dalam Daerah Kabupaten/Kota	jumlah dana untuk pemelihaharaan perhubungan laut (bulan)		12	24.370.151	12	24.370.151	6	-		-			
					Pembangunan, Penerbitan Izin Pembangunan dan Pengoperasian Pelabuhan Pengumpan Lokal	jumlah sarpras terminal/pelabuhan (paket)		1	804.598.840	1	820.823.300	0	-		-			
					- Pengoperasian dan Pemeliharaan Pelabuhan Pengumpan Lokal	jumlah sarpras terminal/pelabuhan (paket)		1	804.598.840	1	820.823.300	0	-		-			
					Program Pengelolaan Penerbangan	**Persentase penyelenggaraan operasional bandar udara**		**87**	**20.182.982**	**85**	**20.578.000**	**20**	**-**		**-**			
					Penerbitan Izin Mendirikan Bangunan Tempat Pendaratan dan Lepas Landas Helikopter	jumlah laporan (laporan)		1	20.182.982	1	20.578.000	1	-		-			Dinas Perhubungan
					- Fasilitasi Penerbitan Izin Mendirikan Tempat Tinggal Landas dan Mendarat Helikopter	jumlah laporan (laporan)		1	20.182.982	1	-	1	-		-			
					- Penyelenggaraan Pelayanan Jasa Kebandarudaraan					12	20.578.000	0			-			

No	Kode				Urusan/Bidang Urusan Pemerintahan Daerah dan Program/ Kegiatan/Sub Kegiatan	Indikator Kinerja Program (outcome)/ Kegiatan/Sub Kegiatan (output)	Kondisi Awal (Tahun 2020)	Capaian Kinerja RPJMD pada Tahun 2022 (Akhir Periode RPJMD)		Target Kinerja dan Anggaran RKPD Tahun berjalan yg dievaluasi (tahun 2021)		Realisasi Capaian Kinerja dan Anggaran RKPD yang Dievaluasi (tahun 2021)		Tingkat Capaian Kinerja dan Realisasi Anggaran RKPD (%)		Perangkat Daerah Penanggung Jawab	Ket	
1	2				3	4	5	6		7		8		9 = 8/7 x 100		10	11	
								K	Rp	K	Rp	K	Rp	K	Rp		SPM	SDGs
					BIDANG URUSAN KOMUNIKASI DAN INFORMATIKA						**3.015.239.579**		**134.633.936**		**4,47**			
					Program Informasi dan Komunikasi Publik	**Cakupan pengembangan dan pemberdayaan sumber daya informasi publik**			**1.572.871.418**	**47**	**1.603.655.427**		**42.739.400**		**2,67**			
					Pengelolaan Informasi dan Komunikasi Publik Pemerintah Daerah Kabupaten/Kota	jumlah Jaringan Komunikasi dan Informasi Gampong (KIG)			1.572.871.418	18	1.603.655.427		42.739.400		2,67			
					- Pengelolaan Media Komunikasi Publik	jumlah Jaringan Komunikasi dan Informasi Gampong (KIG)			528.078.812	18	558.862.821		-		-			
					- Pelayanan Informasi Publik	jumlah informasi (media)		3	63.508.150	12 Bulan	63.508.150	0	9.410.000	14,82	7.555,84			
					- Penguatan Kapasitas Sumber Daya Komunikasi Publik	jumlah SDM bidang komunikasi dan informatika (orang)		35	819.332.934	18 KIG	819.332.934	0	18.132.200	2,21	2.759,41			
					- Penguatan Tata Kelola Komisi Informasi di Daerah	jumlah dana operasional PPID (bulan)		12	161.951.522	12 Bulan	161.951.522	0	15.197.200	9,38	8.988,31			
	2	16	03		**Program aplikasi informatika**	**Persentase aplikasi informatika yang terintegrasi**		**50**	**1.384.487.171**	**38**	**1.411.584.152**		**91.894.536**					
					Pengelolaan e-government Di Lingkup Pemerintah Daerah Kabupaten/Kota	Jumlah dana operasional data center			1.384.487.171	12 bulan	1.411.584.152		91.894.536			Dinas Komunikasi dan Informatika		
					- Pengelolaan Pusat Data Pemerintahan Daerah	Jumlah dana operasional data center			738.028.488	12 bulan	749.821.800	0	54.742.490	7,30	3.297,53			
					- Penyelenggaraan Sistem Komunikasi Intra Pemerintah Daerah	Jumlah dana pengelolaan dan pengawasan telekomunikasi daerah			151.427.379	12 bulan	147.016.873	0	7.647.767	5,20	2.727,83			
					- Pengembangan Aplikasi dan Proses Bisnis Pemerintahan Berbasis Elektronik	jumlah dana untuk aplikasi pemerintah			404.223.041	12 bulan	426.582.116	0	1.076.650	0,25	4.206,50			
					- Penyelenggaraan Sistem Penghubung Layanan Pemerintah	jumlah dana operasional media center			61.843.963	12 bulan	60.042.683	0	7.383.284	12,30	5.091,81			
					- Pengembangan dan Pengelolaan Ekosistem Kabupaten/Kota Cerdas dan Kota Cerdas	jumlah layanan berbasis elektronik		1 Paket	10.343.989	1 paket	10.042.708	0	-	-	-			

No	Kode	Urusan/Bidang Urusan Pemerintahan Daerah dan Program/ Kegiatan/Sub Kegiatan	Indikator Kinerja Program (outcome)/ Kegiatan/Sub Kegiatan (output)	Kondisi Awal (Tahun 2020)	Capaian Kinerja RPJMD pada Tahun 2022 (Akhir Periode RPJMD)		Target Kinerja dan Anggaran RKPD Tahun berjalan yg dievaluasi (tahun 2021)		Realisasi Capaian Kinerja dan Anggaran RKPD yang Dievaluasi (tahun 2021)		Tingkat Capaian Kinerja dan Realisasi Anggaran RKPD (%)		Perangkat Daerah Penanggung Jawab	Ket	
1	2	3	4	5	6		7		8		9 = 8/7 x 100		10	11	
					K	Rp	K	Rp	K	Rp	K	Rp		SPM	SDGs
		- Pengembangan dan Pengelolaan Sumber Daya Teknologi Informasi dan Komunikasi Pemerintah Daerah	Jumlah Peserta Bimtek			18.620.311	36 orang	18.077.972	1	21.044.345	116,41	11.730,03			
		URUSAN PEMERINTAHAN BIDANG KOPERASI, USAHA KECIL, DAN MENENGAH				**1.130.781.092**		**606.064.436**		**267.199.790**		**0,44**			
		Program Pengawasan dan Pemeriksaan Koperasi	**Persentase koperasi yang sudah RAT**	**34,04**	**51**	**101.170.445**	**90**	**124.727.851**	**90**	**94.555.176**	**100**	75,81			
		Pemeriksaan dan Pengawasan Koperasi, Koperasi Simpan Pinjam/Unit Simpan Pinjam Koperasi yang Wilayah Keanggotaannya dalam Daerah Kabupaten/ Kota	Persentase Koperasi dan UKM Aktif	34,04		-	90	124.727.851	90	94.555.176	100	75,81	Dinas Perindustrian, Perdagangan dan Koperasi dan UKM		
		- Pengawasan Kekuatan, Kesehatan, Kemandirian, Ketangguhan, serta Akuntabilitas Koperasi Kewenangan Kabupaten/Kota	Persentase Koperasi dan UKM Aktif	34,04		-	90	124.727.851	63	94.555.176	70	75,81			
		Program Pendidikan dan Latihan Perkoperasian	**Persentase peningkatan kapasitas SDM Koperasi**	**85,11**	**86**	**630.611.584**	**86**	**61.268.260**	**86**	**118.948.355**	**100**	**100**			
		Pendidikan dan Latihan Perkoperasian BagiKoperasi yang Wilayah Keanggotaan dalamDaerah Kabupaten/ Kota	Jumlah Peserta			-	50 orang	61.268.260	116 orang	118.948.355	232	232	Dinas Perindustrian, Perdagangan dan Koperasi dan UKM		
		- Peningkatan Pemahaman dan Pengetahuan Perkoperasian serta Kapasitas dan Kompetensi SDM Koperasi	Jumlah Peserta			-	50 orang	61.268.260	116 orang	118.948.355	232 Orang	232			
		Program Pemberdayaan dan Perlindungan Koperasi	**Persentase Koperasi Sektor riil yang Produktif**	**6,98**	**9**	**95.223.675**	**8**	**95.456.696**		**-**		**-**			
		Pemberdayaan dan Perlindungan Koperasi yang Keanggotaannya dalam Daerah Kabupaten/Kota	jumlah koperasi sektor ril	5 Koperasi		-		95.456.696		-		-	Dinas Perindustrian, Perdagangan dan Koperasi dan UKM		
		- Pemberdayaan Peningkatan Produktivitas, Nilai Tambah, Akses Pasar, Akses Pembiayaan, Penguatan Kelembagaan, Penataan Manajemen, Standarisasi, dan Restrukturisasi Usaha Koperasi Kewenangan Kabupaten/Kota	jumlah koperasi sektor ril	5 Koperasi	8 koperasi	-	7	95.456.696	0 Koperasi	-	-	-			

No	Kode	Urusan/Bidang Urusan Pemerintahan Daerah dan Program/ Kegiatan/Sub Kegiatan	Indikator Kinerja Program (outcome)/ Kegiatan/Sub Kegiatan (output)	Kondisi Awal (Tahun 2020)	Capaian Kinerja RPJMD pada Tahun 2022 (Akhir Periode RPJMD)		Target Kinerja dan Anggaran RKPD Tahun berjalan yg dievaluasi (tahun 2021)		Realisasi Capaian Kinerja dan Anggaran RKPD yang Dievaluasi (tahun 2021)		Tingkat Capaian Kinerja dan Realisasi Anggaran RKPD (%)		Perangkat Daerah Penanggung Jawab	Ket	
1	2	3	4	5	6		7		8		9 = 8/7 x 100		10	11	
					K	Rp	K	Rp	K	Rp	K	Rp		SPM	SDGs
		Program Pemberdayaan Usaha Menengah, Usaha Kecil, dan Usaha Mikro (UMKM)	**Persentase Usaha Mikro dan Kecil (jumlah UMK/jumlah seluruh UKMx100)**	**94**	**100**	**208.551.714**	**99**	**324.611.629**	**120**	**53.696.259**	**122,00**	**16,54**			
		Pemberdayaan Usaha Mikro yang DilakukanMelalui Pendataan, Kemitraan, Kemudahan Perijinan, Penguatan Kelembagaan dan Koordinasi dengan Para Pemangku Kepentingan	Jumlah UMKM yang bekerjasama dengan Mitra Terkait	100		- 510.016		324.611.629		53.696.259		16,54	Dinas Perindustrian, Perdagangan dan Koperasi dan UKM		
		- Pendataan Potensi dan Pengembangan Usaha Mikro	Jumlah UMKM yang bekerjasama dengan Mitra Terkait	100		110	10 UKM	150.638.411	0 UMKM	-		-			
		- Pemberdayaan melalui Kemitraan Usaha Mikro	Jumlah UMKM yang bekerjasama dengan Mitra Terkait	100		110	10 UKM	61.811.600	4 UMKM	53.696.259	40,00	86,87			
		- Pemberdayaan Kelembagaan Potensi dan Pengembangan Usaha Mikro	Jumlah UMKM yang bekerjasama dengan Mitra Terkait	100		- 510.236	10 UKM	112.161.618	0 UMKM	-	-	-			
		Program Pengembangan UMKM	**Persentase Peningkatan skala usaha UMK**	**2,92**	**3**	**95.223.675**	**0**	**-**		**-**		**-**			
		Pengembangan Usaha Mikro dengan Orientasi Peningkatan Skala Usaha menjadi Usaha Kecil	jumlah UMK yang meningkat	200	80	-	0	-		-		-	Dinas Perindustrian, Perdagangan dan Koperasi dan UKM		
		- Fasilitasi Usaha Mikro Menjadi Usaha Kecil dalam Pengembangan Produksi dan Pengolahan, Pemasaran, SDM, serta Desain dan Teknologi	jumlah UMK yang meningkat	200	80 UMK	-	0	-		-		-			
		BIDANG URUSAN PENANAMAN MODAL						**450.535.374**		**34.559.038**		7,67			
		Program Pengembangan Iklim Penanaman Modal	**Presentase Investor yang menanam Modal**		**50**	**47.782.272**	**40**	**-**		**-**		**-**			
		Penetapan Pemberian Fasilitas/Insentif Dibidang Penanaman Modal yang Menjadi KewenanganDaerah Kabupaten/Kota	jumlah laporan		50	47.782.272	1 laporan	-		-		-	Dinas Penanaman Modal, Pelayanan Terpadu Satu Pintu, dan Tenaga Kerja		
		- Evaluasi Pelaksanaan Pemberian Fasilitas/ Insentif dan Kemudahan Penanaman Modal	Jumlah laporan	0	1 laporan	43.182.272	1 laporan	-	1 laporan	-	1,00	-			
		- Penyusunan Rencana Umum Penanaman Modal Daerah Kabupaten/Kota	Jumlah Dokumen	1 Dokumen	2 dokumen	4.600.000	1 dokumen	-	1 dokumen	-	1,00	-			

No	Kode	Urusan/Bidang Urusan Pemerintahan Daerah dan Program/ Kegiatan/Sub Kegiatan	Indikator Kinerja Program (outcome)/ Kegiatan/Sub Kegiatan (output)	Kondisi Awal (Tahun 2020)	Capaian Kinerja RPJMD pada Tahun 2022 (Akhir Periode RPJMD)		Target Kinerja dan Anggaran RKPD Tahun berjalan yg dievaluasi (tahun 2021)		Realisasi Capaian Kinerja dan Anggaran RKPD yang Dievaluasi (tahun 2021)		Tingkat Capaian Kinerja dan Realisasi Anggaran RKPD (%)		Perangkat Daerah Penanggung Jawab	Ket	
1	2	3	4	5	6		7		8		9 = 8/7 x 100		10	11	
					K	Rp	K	Rp	K	Rp	K	Rp		SPM	SDGs
		Program Promosi Penanaman Modal	**Presentase Promosi Penananam Modal**		**67**	**170.228.345**	**52**	**151.858.298**		**-**		**-**			
		Penyelenggaraan Promosi Penanaman Modal yang Menjadi Kewenangan Daerah Kabupaten/ Kota	Jumlah pameran		1 even	-	1 even	151.858.298		-		-	Dinas Penanaman Modal, Pelayanan Terpadu Satu Pintu, dan Tenaga Kerja		
		- Pelaksanaan Kegiatan Promosi Penanaman Modal Daerah Kabupaten/Kota	Jumlah pameran	0	1 even	-	1 even	151.858.298	1 even	-	100,00	-			
		Program Pelayanan Penanaman Modal	**Persentase pemenuhan SOP Pelayanan Perizinan**		**100**	**229.325.839**	**100**	**206.181.784**		**22.040.438**		**10,69**			
		Pelayanan Perizinan dan Non perizinan SecaraTerpadu Satu Pintu Dibidang Penanaman Modal yang Menjadi Kewenangan Daerah Kabupaten/ Kota	Jumlah Izin yang dikeluarkan		1153 izin	229.325.839	1.153 izin	206.181.784		22.040.438		10,69	Dinas Penanaman Modal, Pelayanan Terpadu Satu Pintu, dan Tenaga Kerja		
		- Penyediaan Pelayanan Terpadu Perizinan dan Non perizinan berbasis Sistem Pelayanan Perizinan	Jumlah Izin yang dikeluarkan	1265 Izin	1153 izin	171.610.103	1.153 izin	148.466.048	1.265 izin	11.795.118	109,71	7,94			
		- Pemantauan Pemenuhan Komitmen Perizinan dan Non Perizinan Penanaman Modal	Jumlah laporan	12 laporan	12 laporan	33.880.978	12 laporan	33.880.978	12 laporan	5.153.320	100,00	15,21			
		- Penyediaan Layanan Konsultasi dan Pengelolaan Pengaduan Masyarakat terhadap Pelayanan	Jumlah Dokumen	1 dokumen	1 dokumen	23.834.758	1 dokumen	23.834.758	1 dokumen	5.092.000	100,00	21,36			
		Program Pengendalian Pelaksanaan Penanaman Modal	**Kenaikan/penurunan nilai realisasi PMDN (%)**		**20**	**29.398.915**	**25**	**66.420.134**		**12.518.600**		**18,85**			
		Pengendalian Pelaksanaan Penanaman Modal yang Menjadi Kewenangan Daerah Kabupaten/Kota	Nilai investasi		50 milyar	-	50 milyar	66.420.134		12.518.600		18,85	Dinas Penanaman Modal, Pelayanan Terpadu Satu Pintu, dan Tenaga Kerja		
		- Koordinasi dan Sinkronisasi Pembinaan Pelaksanaan Penanaman Modal	Nilai investasi	9	50 milyar	-	50 milyar	66.420.134	9 milyar	12.518.600	17,60	18,85			
		Program Pengelolaan Data Dan Sistem Informasi Penanaman Modal	**Presentase Pengelolaan data dan sistem informasi**		**100**	**61.399.952**	**100**	**26.075.158**		**-**		**-**			
		Pengelolaan Data dan Informasi Perizinan danNonperizinan yang Terintergrasi Pada TingkatDaerah Kabupaten/Kota	Jumlah sistem		1 sistem	-	1 sistem	26.075.158		-		-	Dinas Penanaman Modal, Pelayanan Terpadu Satu Pintu, dan Tenaga Kerja		
		- Pengolahan, Penyajian dan Pemanfaatan Data dan Informasi Perizinan dan Non Perizinan Berbasis	Jumlah sistem	1 sistem	1 sistem	-	1 sistem	26.075.158	1 sistem	-	100,00	-			
		BIDANG URUSAN KEPEMUDAAN DAN OLAHRAGA						**11.227.955.490**		**90.371.184**		**0,80**			

No	Kode				Urusan/Bidang Urusan Pemerintahan Daerah dan Program/ Kegiatan/Sub Kegiatan	Indikator Kinerja Program (outcome)/ Kegiatan/Sub Kegiatan (output)	Kondisi Awal (Tahun 2020)	Capaian Kinerja RPJMD pada Tahun 2022 (Akhir Periode RPJMD)		Target Kinerja dan Anggaran RKPD Tahun berjalan yg dievaluasi (tahun 2021)			Realisasi Capaian Kinerja dan Anggaran RKPD yang Dievaluasi (tahun 2021)			Tingkat Capaian Kinerja dan Realisasi Anggaran RKPD (%)		Perangkat Daerah Penanggung Jawab	Ket	
1	2				3	4	5	6		7			8			9 = 8/7 x 100		10	11	
								K	Rp	K		Rp	K		Rp	K	Rp		SPM	SDGs
	2,19	**02**			**PROGRAM PENGEMBANGAN KAPASITAS DAYA SAING KEPEMUDAAN**	**Persentase pemuda kreatif, inovatif, mandiri dan berdaya saing**	**1**	0	**1.450.888.614**	**30**	**%**	**1.406.947.908**	**3**	**%**	**44.705.840**	**10,54**	**10,54**			
	2,19	02	2,01		Penyadaran, Pemberdayaan, dan Pengembangan Pemuda dan Kepemudaan Terhadap Pemuda Pelopor Kabupaten/Kota, Wirausaha Muda Pemula, dan Pemuda Kader Kabupaten/Kota	Persentase Pemuda yang Aktif	1	1	1.450.888.614	85	%	1.406.947.908	3	%	44.705.840	3,74	3,74			
1	2,19	02	2,01	01	- Koordinasi, Sinkronisasi dan Penyelenggaraan Peningkatan Kapasitas Daya Saing Pemuda Pelopor	Jumlah pemuda pelopor	0	250 orang	686.665.198	240	orang	703.937.933			-	0,00	0,00			
2	2,19	02	2,01	02	- Koordinasi, Sinkronisasi dan Penyelenggaraan Peningkatan Kapasitas Daya Saing WiraUsaha Pemula	Jumlah Wirausaha Muda	1	15 orang	45.919.500	13	Orang	39.745.990			-	0,00	0,00			
3	2,19	02	2,01	04	- Pemenuhan Hak Setiap Pemuda melalui Perlindungan Pemuda, Advokasi, AksesPengembangan Diri, Penggunaan Prasarana dan Sarana Tanpa Diskiriminatif, Partisipasi Pemuda dalamProses Perencanaan, Pelaksanaan Evaluasi dan Pengambilan Keputusan Program Strategis Kepemudaan	Jumlah Kegiatan	1 Kegiatan	4 kegiatan	718.303.916	2	Kegiatan	663.263.985	2	Kegiatan	44.705.840	100,00	6,74			
	2,19	**03**			**PROGRAM : PENGEMBANGAN KAPASITAS DAYA SAING KEOLAHRAGAAN**	**persentase cabang olah raga yang berprestasi**	**0**	0	**11.229.981.206**	**19**	**%**	**9.640.633.547**	**0**	**%**	**45.665.344**	**2,49**	**0,47**			
	2,19	03	2.01		Pembinaan dan Pengembangan Olahraga Pendidikan pada Jenjang Pendidikan yang menjadi Kewenangan Daerah Kabupaten/Kota	Jumlah Sarana dan Prasarana Olahraga	1	1	8.061.736.956	6	Sapras	5.371.129.340	1	Sapras	37.025.848	11,49	0,00			
4	2,19	03	2.01	02	- Koordinasi, Sinkronisasi dan Pelaksanaan Pemberdayaan Perkumpulan Olahraga dan Penyelenggaraan Kompetisi Oleh Satuan Pendidikan Dasar	Jumlah Cabang yang diikuti oleh satuan pendidikan dasar	0	24 cabang	115.000.000	12	Cabanag	97.591.922				0,00	0,00			
5	2,19	03	2.01	03	- Koordinasi, Sinkronisasi dan Pelaksanaan Penyediaan Sarana dan Prasarana Olahraga Kabupaten/Kota	Jumlah Cabang yang diikuti oleh satuan pendidikan dasar	1	24 sarpras	7.946.736.956	6	Sapras	5.273.537.418	6	Sapras	37.025.848	100,00	0,00			

No	Kode				Urusan/Bidang Urusan Pemerintahan Daerah dan Program/ Kegiatan/Sub Kegiatan	Indikator Kinerja Program (outcome)/ Kegiatan/Sub Kegiatan (output)	Kondisi Awal (Tahun 2020)	Capaian Kinerja RPJMD pada Tahun 2022 (Akhir Periode RPJMD)		Target Kinerja dan Anggaran RKPD Tahun berjalan yg dievaluasi (tahun 2021)			Realisasi Capaian Kinerja dan Anggaran RKPD yang Dievaluasi (tahun 2021)			Tingkat Capaian Kinerja dan Realisasi Anggaran RKPD (%)		Perangkat Daerah Penanggung Jawab	Ket	
1	2				3	4	5	6		7			8			9 = 8/7 x 100		10	11	
								K	Rp	K		Rp	K		Rp	K	Rp		SPM	SDGs
	2,19	03	2.02		Penyelenggaraan Kejuaraan Olahraga Tingkat Daerah Kabupaten/Kota	Jumlah Kejuaraan olahraga	0	1	1.827.171.405	100	%	1.371.844.235	0	%	0	0,00	0,00			
6	2,19	03	2.02	01	- Penyelenggaraan Kejuaraan Olahraga Multi Event dan Single Event Tingkat Kabupaten/Kota	Jumlah Kejuaraan olahraga	0	3 turnamen	690.000.000,00	0	Turnamen	134.448.579	0	Turnamen	-	0,00	0,00			
7	2,19	03	2.02	02	- Penyelenggaraan Kejuaraan dan Pekan Olahraga Tingkat Kab/Kota	Jumlah Kejuaraan olahraga	0	12 kejuaraan	1.137.171.405,00	0	Kejuaraan	1.237.395.656	0	Kejuaraan	-	0,00	0,00			
	2,19	03	2.03		Pembinaan dan Pengembangan Olahraga Prestasi Tingkat Daerah Provinsi	Jumlah atlit Binaan	0	0	593.572.845	19	%	1.140.041.218	0	%	0	0,00	0,00			
8	2,19	03	2.03	01	- Seleksi Atlet Daerah	Jumlah kegiatan seleksi Olahraga	0	12 kegiatan	150.500.000	0	Kegiatan	62.917.697			-	0,00	0,00			
9	2,19	03	2.03	02	- Pemusatan Latihan Daerah, Ilmu Pengetahuan dan Teknologi	jumlah kegiatan pelatihan pemusatan	0	0	22.000.000	0	Kegiatan	-			-	0,00	0,00			
10	2,19	03	2.03	03	- Pembinaan dan Pengembangan Atlet Berprestasi Kab/Kota	Jumlah atlet binaan	0	300 atlit	421.072.845	168	Atlit	537.126.881			-	0,00	0,00			
11	2,19	03	2.03	04	- Pemberian Penghargaan Olahraga Kabupaten/Kota	Jumlah Pelatih dan atlet yang berprestasi	0	30 atlit/pelatih		0	Atlit/ Pelatih	539.996.640			-	0,00	0,00			
	2,19	03	2.04		Pembinaan dan Pengembangan Organisasi Olahraga	Persentase organisasi Olahraga binaan	0	1	115.000.000	100	%	1.074.456.012				0,00	0,00			
12	2,19	03	2.04	01	- Standardisasi Organisasi Keolahragaan	Jumlah organisasi olahraga	0	39 organisasi	115.000.000	39	Organisasi	1.074.456.012			-	0,00	0,00			
	2,19	03	2.05		Pembinaan dan Pengembangan Olahraga Rekreasi	cakupan pengembangan olahraga rekreasi	1	1	632.500.000	100	%	683.162.742	1	%	8.639.496	1,26	5,87			
13	2,19	03	2.05	01	- Penyelenggaraan, Pengembangan dan Pemasalan Festival dan Olahraga Rekreasi	Jumlah event Kegiatan Olahraga	0	3 event	230.000.000	1	Event	535.898.761			-	0,00	0,00			
14	2,19	03	2.05	02	- Pemberdayaan Perkumpulan Olahraga Rekreasi	Jumlah event Kegiatan Olahraga	0	3 event	402.500.000	1	0,30	147.263.981	1	0,30	8.639.496	100	5,87			
	2,19	**04**			**PROGRAM PENGEMBANGAN KAPASITAS KEPRAMUKAAN**	**Jumlah pembinaan kepramukaan**	**1**	1	**33.125.936**	**42**	**%**	**180.374.035**	**0**	**%**	**0**	**0,00**	**0,00**			
	2,19	04	2.01		Pembinaan dan Pengembangan Organisasi Kepramukaan	Persentase organisasi kepramukaan yang	53	1	33.125.936	77	%	180.374.035				0,00	0,00			
15	2,19	04	2.01	03	Pengembangan Kapasitas SDM Kepramukaan Tingkat Daerah	Jumlah Pembinaan Kepramukaan	0	32 gudep	33.125.936	32	gudep	180.374.035			-	0,00	0,00			
					BIDANG URUSAN STATISTIK							**37.932.023**			**5.756.400**		15,18			
	2	20	02		**Program penyelenggaraan statistik sektoral**	**persentase komponen data statistik sektoral**		**25**	**167.593.450**			**37.932.023**			**5.756.400**		**15,18**			
					Penyelenggaraan Statistik Sektoral di Lingkup Daerah Kabupaten/Kota	jumlah data dan statistik yang terintegrasi (jenis)		3	-	0		37.932.023			5.756.400		15,18	Dinas Komunikasi dan Informatika		
					- Koordinasi dan Sinkronisasi Pengumpulan, Pengolahan, Analisis dan Diseminasi Data Statistik Sektoral	jumlah data dan statistik yang terintegrasi (jenis)		3	-	3	Jenis	37.932.023	15	%	5.756.400	500,00	15,18			

No	Kode				Urusan/Bidang Urusan Pemerintahan Daerah dan Program/ Kegiatan/Sub Kegiatan	Indikator Kinerja Program (outcome)/ Kegiatan/Sub Kegiatan (output)	Kondisi Awal (Tahun 2020)	Capaian Kinerja RPJMD pada Tahun 2022 (Akhir Periode RPJMD)		Target Kinerja dan Anggaran RKPD Tahun berjalan yg dievaluasi (tahun 2021)			Realisasi Capaian Kinerja dan Anggaran RKPD yang Dievaluasi (tahun 2021)			Tingkat Capaian Kinerja dan Realisasi Anggaran RKPD (%)		Perangkat Daerah Penanggung Jawab	Ket	
1	2				3	4	5	6		7			8			9 = 8/7 x 100		10	11	
								K	Rp	K		Rp	K		Rp	K	Rp		SPM	SDGs
					BIDANG URUSAN PERSANDIAN							**31.696.054**			**5.756.400**		**18,16**			
	02	21	02		**Program penyelenggaraan persandian untuk pengamanan informasi**	**Persentase perangkat daerah yang telah menggunakan sandi**		**18**	**113.929.981**			**31.696.054**			**5.756.400**		**18,16**			
					Penyelenggaraan Persandian untuk Pengamanan Informasi Pemerintah Daerah Kabupaten/Kota	Jumlah dana untuk penyelenggaraan persandian (bulan)		12	-			31.696.054			5.756.400		18,16	Dinas Komunikasi dan Informatika		
					- Pelaksanaan Keamanan Informasi Pemerintahan Daerah Kabupaten/Kota Berbasis Elektronik dan Non Elektronik	Jumlah dana untuk penyelenggaraan persandian (bulan)		12	-	12	Bulan	31.696.054	18	%	5.756.400	150,00	18,16			
					BIDANG URUSAN KEBUDAYAAN							**2.705.645.466**			**472.814.295**		**17,48**			
					Program Pengembangan Kebudayaan	**Cakupan Pengembangan Kebudayaan**	**67**	**67**	**2.013.592.862**	**67**		**1.612.598.223**	**0**		**-**	**-**	**-**			√
					Pengelolaan Kebudayaan yang Masyarakat Pelakunya dalam Daerah Kabupaten/Kota	Persentase pengelolaan kebudayaan	51	1	862.614.380	1		611.747.547	0		-	-	-	Dinas Pendidikan dan Kebudayaan		√
					- Pembinaan Sumber Daya Manusia, Lembaga, dan Pranata Kebudayaan	Jumlah sanggar seni yang dibina	65 sanggar	127 sanggar	862.614.380	127 sanggar		611.747.547	0		-	-	-	-		√
					Pelestarian Kesenian Tradisional yang Masyarakat Pelakunya dalam Daerah Kabupaten/Kota	Persentase kesenian tradisional yang dilestarikan	13	8 kegiatan	1.150.978.482	8 kegiatan		1.000.850.676	0		-	-	-	Dinas Pendidikan dan Kebudayaan		√
					- Pelindungan, Pengembangan, Pemanfaatan Objek Pemajuan Tradisi Budaya	Jumlah penyelenggaraan festival seni dan budaya	1 kegiatan	8 kegiatan	1.150.978.482	8 kegiatan		1.000.850.676	0		-	-	-			√
					Program Pengembangan Kesenian Tradisional	**Persentase fasilitasi even seni dan budaya yang dilaksanakan**	**67**	**25**	**775.916.857**	**25**		**676.361.057**	**127**	**sanggar**	**254.496.250**		**37,63**			√
					Pembinaan Kesenian yang Masyarakat Pelakunya dalam Daerah Kabupaten/Kota	Persentase jenis kesenian yang dibina	100	127 sanggar	-	12		676.361.057	127	sanggar	254.496.250		37,63	Dinas Pendidikan dan Kebudayaan		√
					- Peningkatan Kapasitas Tata Kelola Lembaga Kesenian Tradisional	Jumlah Sanggar Seni Sekolah dan Masyarakat	127 sanggar	127 sanggar	-	127	sanggar	676.361.057	127	sanggar	254.496.250	100	37,63			√

No	Kode	Urusan/Bidang Urusan Pemerintahan Daerah dan Program/ Kegiatan/Sub Kegiatan	Indikator Kinerja Program (outcome)/ Kegiatan/Sub Kegiatan (output)	Kondisi Awal (Tahun 2020)	Capaian Kinerja RPJMD pada Tahun 2022 (Akhir Periode RPJMD)		Target Kinerja dan Anggaran RKPD Tahun berjalan yg dievaluasi (tahun 2021)				Realisasi Capaian Kinerja dan Anggaran RKPD yang Dievaluasi (tahun 2021)				Tingkat Capaian Kinerja dan Realisasi Anggaran RKPD (%)		Perangkat Daerah Penanggung Jawab	Ket	
1	2	3	4	5	6		7				8				9 = 8/7 x 100		10	11	
					K	Rp	K		Rp		K		Rp		K	Rp		SPM	SDGs
		Program Pelestarian dan Pengelolaan Cagar Budaya	**Cakupan Benda, situs dan kawasan cagar budaya yang dilestarikan**	**5**	**10**	**68.666.211**	**5**		**62.576.584**		**5**	**buah**	**32.872.800**		**96,71**	**52,53**			√
		Pengelolaan Cagar Budaya Peringkat Kabupaten/Kota	Persentase Benda, situs dan kawasan cagar budaya yang dilestarikan	100	5 situs	-	5		62.576.584		5	buah	32.872.800		100,00	52,53	Dinas Pendidikan dan Kebudayaan		√
		- Pelindungan Cagar Budaya	Jumlah Benda, situs dan kawasan cagar budaya yang dilestarikan	6 Situs	5 situs	-	5	situs	62.576.584		5	buah	32.872.800		100,00	52,53			√
		Program Majelis Adat Aceh (MAA)****)**	**Persentase penyelenggaraan Adat Istiadat**		**77%**	**947.526.406**	**58**		**416.686.185**		**26**		**218.318.045**		**44,25%**	**52,39**			
		Pelestarian Pembinaan Adat Istiadat	Jumlah Peserta Pelestarian dan Pembinaan Adat Istiadat		50%	-	35	orang	18.500.000		25	orang	11.000.000		71	59,46	Sekretariat MAA		
		- Pembinaan adat seumapa/narit maja, meunasah dan tarian tradisonal	jumlah peserta		35 orang	-	35	orang	-		0	-	-			-			
		- Sosialisasi Adat Istiadat	jumlah peserta		250 orang	-	250	orang	-		0	-	-		-	-			
		- Pembinaan Keluarga Meuadab dan Adat Perkawinan	Jumlah paket peralatan adat		2 paket	-	2	paket	-		0	-	-		-	-			
		- Publikasi Adat dan Adat Istiadat Melalui Media Luar Ruang	Jumlah penyambutan pelaksanaan		17 kali	-	17	kali	18.500.000		10	Kali	11.000.000		58,82	59,46			
		Pembinaan dan Pengembangan Hukum Adat	Persentase pembinaan terhadap hukum adat yg ada di kota sabang			-	50	%	-		0	-	-		-	-	Sekretariat MAA		
		- Penguatan Peradilan Adat	jumlah peserta			-	100	orang	-		0	-			-	-			
		- Rapat Koordinasi/evaluasi pelaksanaan peradilan adat dan perpolisian masyarakt (Polmas)	jumlah peserta			-	25	orang	-		0	-			-	-			
		- Pembinaan Mediasi Adat	jumlah peserta			-	40	orang	-		0	-	-		-	-			
		Pembinaan Lembaga Adat dan Tokoh Adat	Jumlah Pengurus MAA Kota Sabang			- 2.318.683	4	kali	398.186.185		2	Kali	207.318.045		50,00	52,07	Sekretariat MAA		
		- Pembinaan Kapasitas MAA	jumlah pengurus		18 Orang	- 2.318.683	18	orang	389.326.332		18	orang	199.777.925		100,00	51,31			
		- Rapat Kerja MAA	Jumlah Laporan Rekomendasi		1 laporan	-	18	orang	8.859.853		18	orang	7.540.120		100,00	85,10			
		- Pembinaan Pemuda Pelopor Adat	jumlah peserta		40 orang	-	50	orang	-		0	-	-		- -				
		URUSAN PEMERINTAHAN BIDANG PERPUSTAKAAN							**233.386.751**				**84.897.475**			**36,38**			

No	Kode				Urusan/Bidang Urusan Pemerintahan Daerah dan Program/ Kegiatan/Sub Kegiatan	Indikator Kinerja Program (outcome)/ Kegiatan/Sub Kegiatan (output)	Kondisi Awal (Tahun 2020)	Capaian Kinerja RPJMD pada Tahun 2022 (Akhir Periode RPJMD)		Target Kinerja dan Anggaran RKPD Tahun berjalan yg dievaluasi (tahun 2021)		Realisasi Capaian Kinerja dan Anggaran RKPD yang Dievaluasi (tahun 2021)		Tingkat Capaian Kinerja dan Realisasi Anggaran RKPD (%)		Perangkat Daerah Penanggung Jawab	Ket	
1	2				3	4	5	6		7		8		9 = 8/7 x 100		10	11	
								K	Rp	K	Rp	K	Rp	K	Rp		SPM	SDGs
1					**Program Pembinaan Perpustakaan**	**Persentase kepuasan masyarakat terhadap pelayanan perpustakaan**		**100**	**236.543.630**	**100**	**233.386.751**		**84.897.475**		**36,38**			
					Pengelolaan Perpustakaan Tingkat Daerah Kabupaten/Kota	Persentase Pengelolaan Perpustakaan		1	-	1	233.386.751		84.897.475		**36,38**	Dinas Perpustakaan dan Kearsipan		
					- Pengelolaan dan pengembangan bahan pustaka	Jumlah judul buku	7 judul/420 eksampler	200 Judul		0 judul	233.386.751		84.897.475	0,36	**36,38**			
					URUSAN PEMERINTAHAN BIDANG KEARSIPAN						**66.672.520**		**32.140.500**		**48,21**			
2					**Program Pengelolaan Arsip**	**Persentase perangkat daerah yang mengelola arsip secara baku**		**6**	**72.375.663**	**ND**	**66.672.520**	**50**	**32.140.500**	**0,48**	**48,21**			
					Pengelolaan arsip dinamis daerah kabupaten/kota	persentase skpd yang mengelola arsip secara baik		0	-	ND %	66.672.520	50 %	32.140.500	0,48	48,21	Dinas Perpustakaan dan Kearsipan		
					- Penciptaan dan penggunaan arsip dinamis	jumlah skpd yang mengelola arsip secara baku		1 skpd	-	1 SKPK	66.672.520	1 SKPK	32.140.500	100	48,21			
					URUSAN PILIHAN						**21.754.154.225**		**711.252.514**		**3,27**			
					BIDANG URUSAN KELAUTAN DAN PERIKANAN						**6.632.342.876**		**77.646.186**		**1,17**			
		3	25	3	**Program Pengelolaan Perikanan Tangkap**	**Produksi Perikanan (ton/tahun)**		**5**	**4.367.623.282**	**4**	**5.466.321.735**	**0**	**45.665.466**	-	**0,84**			
3	25	3	2	1	Pengelolaan Penangkapan Ikan di Wilayah Sungai, Danau, Waduk, Rawa, dan Genangan Air Lainnya Yang Dapat Diusahakan dalam 1 (Satu) Daerah Kabupaten/ Kota	produksi perikanan tangkap (ton)	6452 ton	5.219	3.757.301.979	5.165	4.308.978.300	10	43.633.466	0,19	1,01	DKP		
					- Penyediaan Data dan Informasi Sumber Daya Ikan	jumlah laporan Sumber Daya Ikan		1	39.532.701	1	32.085.324							
					- Penyediaan Prasarana Usaha Perikanan Tangkap	jumlah sarana penangkapan ikan (unit)	14 unit	8	3.717.769.278	10	4.276.892.976	10	43.633.466	100	1,02			
3	25	3	2	1	Pemberdayaan Nelayan Kecil Dalam Daerah Kabupaten/Kota	Cakupan bina kelompok nelayan (Perikanan Tangkap)		83	172.765.353	79	526.828.079		2.032.000					
					- Pelaksanaan Fasilitasi Pembentukan dan Pengembangan Kelembagaan Nelayan Kecil	jumlah fasiliasi kelompok nelayan (kali)	3 unit	3	172.765.353	2	526.828.079	12	2.032.000	600,00	0,39			

No	Kode				Urusan/Bidang Urusan Pemerintahan Daerah dan Program/ Kegiatan/Sub Kegiatan	Indikator Kinerja Program (outcome)/ Kegiatan/Sub Kegiatan (output)	Kondisi Awal (Tahun 2020)	Capaian Kinerja RPJMD pada Tahun 2022 (Akhir Periode RPJMD)		Target Kinerja dan Anggaran RKPD Tahun berjalan yg dievaluasi (tahun 2021)		Realisasi Capaian Kinerja dan Anggaran RKPD yang Dievaluasi (tahun 2021)		Tingkat Capaian Kinerja dan Realisasi Anggaran RKPD (%)		Perangkat Daerah Penanggung Jawab	Ket	
1	2				3	4	5	6		7		8		9 = 8/7 x 100		10	11	
								K	Rp	K	Rp	K	Rp	K	Rp		SPM	SDGs
3	25	3	2	1	Pengelolaan dan Penyelenggaraan TempatPelelangan Ikan (TPI)	Produksi perikanan kelompok nelayan (Ton/tahun)	2288 ton	80	437.555.950	75	630.515.356		-		-			
					- Pelayanan Penyelenggaraan Tempat Pelelangan Ikan (TPI)	jumlah sarana dan prasarana TPI (unit)		3	437.555.950	5	630.515.356	1	-	20,00	-			
					Program Pengelolaan Perikanan Budidaya	**Kontribusi sub sektor perikanan terhadap PDRB**		**2**	**451.646.485**	**2**	**302.909.105**		**5.841.320**		**1,93**			
3	25	3	2	1	Pengelolaan Pembudidayaan Ikan	produksi perikanan budidaya (ton)	9787 ton	29	451.646.485	28	302.909.105		5.841.320			DKP		
					- Penyediaan Prasarana Pembudidayaan Ikan dalam 1 (Satu) Daerah Kabupaten/Kota	jumlah sarana perikanan budidaya (unit)		4	338.000.000	3	271.724.796	28	5.841.320	933	2,15			
					- Pembinaan dan Pemantauan Pembudidayaan Ikan di Darat	jumlah kegiatan pembinaan (kegiatan)		2	113.646.485	2	31.184.309							
					Program Pengawasan Sumberdaya Kelautan Dan Perikanan	**Rasio kawasan lindung perairan terhadap total luas perairan teritorial**		**33**	**342.279.799**	**33**	**311.924.899**		**22.919.400**		**7,35**			
3	25	3	2	1	Pengawasan Sumber Daya Perikanan di WilayahSungai, Danau, Waduk, Rawa, dan Genangan AirLainnya yang Dapat Diusahakan Dalam Kabupaten/Kota	jumlah pengawasan (kali)	12 pokmaswas	12	342.279.799	12	311.924.899		22.919.400		7,35	DKP		
					- Pengawasan Usaha Perikanan Tangkap diWilayah Sungai, Danau, Waduk, Rawa, dan Genangan Air Lainnya yang Dapat Diusahakan dalam Kabupaten/Kota	jumlah kapal operasional pengawasan (unit)	3 Unit	3	3	3	319.249.674	3	22.919.400	100	7,18			
					Program Pengolahan Dan Pemasaran Hasil Perikanan	**Konsumsi ikan (kg/kap/thn)**		**149 kg/kap/th**	**577.661.276**	**145**	**551.187.137**		**3.220.000**		**0,58**			
3	25	3	2	1	Penerbitan Tanda Daftar Usaha Pengolahan Hasil Perikanan Bagi Usaha Skala Mikro Dan Kecil	jumlah Kelompok usaha masyarakat di bidang perikanan (kelompok)			15.306.500	1	12.766.368		-			DKP		
					- Penyediaan Data dan Informasi Usaha Pemasaran dan Pengolahan Hasil Perikanan dalam 1 (Satu) Daerah Kabupaten/Kota	jumlah laporan (laporan)	1 kali	1	15.306.500	1	12.766.368		-		-			

No	Kode				Urusan/Bidang Urusan Pemerintahan Daerah dan Program/ Kegiatan/Sub Kegiatan	Indikator Kinerja Program (outcome)/ Kegiatan/Sub Kegiatan (output)	Kondisi Awal (Tahun 2020)	Capaian Kinerja RPJMD pada Tahun 2022 (Akhir Periode RPJMD)		Target Kinerja dan Anggaran RKPD Tahun berjalan yg dievaluasi (tahun 2021)			Realisasi Capaian Kinerja dan Anggaran RKPD yang Dievaluasi (tahun 2021)			Tingkat Capaian Kinerja dan Realisasi Anggaran RKPD (%)		Perangkat Daerah Penanggung Jawab	Ket	
1	2				3	4	5	6		7			8			9 = 8/7 x 100		10	11	
								K	Rp	K		Rp	K		Rp	K	Rp		SPM	SDGs
3	25	3	2	1	Pembinaan Mutu dan Keamanan Hasil Perikanan Bagi Usaha Pengolahan dan Pemasaran SkalaMikro dan Kecil	jumlah kelompok yang di bina (kelompok)		2	125.000.000	2		109.162.597			-		-			
					- Pelaksanaan Bimbingan dan Penerapan Persyaratan Atau Standar Pada UsahaPengolahan dan Pemasaran Skala Mikro dan Kecil	Jumlah Pelatihan (kali)	1 kegiatan	1	125.000.000	1		109.162.597	1		-		-			
3	25	3	2	1	Penyediaan Dan Penyaluran Bahan Baku Industri Pengolahan Ikan Dalam 1 (Satu) Daerah Kabupaten/ Kota	persentase industri pengelohan ikan (%)		33	437.354.776	29		429.258.172			3.220.000		0,75			
					- Peningkatan ketersediaan Ikan Untuk Konsumsi dan Usaha Pengolahan Dalam 1 (Satu) Daerah Kabupaten/Kota	Jumlah kegiatan peningkatan konsumsi ikan (kegiatan)		1	107.662.821	1		110.174.597			-		-			
					- Pemberian Fasilitas Bagi Pelaku Usaha Perikanan Skala Mikro dan Kecil dalam 1 (Satu) DaerahKabupaten/Kota	jumlah kelompok usaha yang dibantu (kelompok)	7 kelompok	1	329.691.955	1		319.083.575	1		3.220.000	100	1,01			
					BIDANG URUSAN PARIWISATA							**4.940.983.730**			**188.518.386**		**3,82**			
					Program peningkatan daya tarik destinasi pariwisata	**persentase pengembangan daya tarik wisata**	**0**	**19%**	**523.730.211**	**16**	**%**	**3.188.483.797**	**0**	**%**	**64.475.790**	0,38	**2,02**	Dinas Pariwisata		
					Pengelolaan Daya Tarik Wisata Kabupaten/Kota	jumlah sarana dan prasarana	5 paket	5 Paket	300.000.731	5	Paket	1.189.277.774	0	Paket	41.713.055	-	3,51			
					- Pengembangan Daya Tarik Wisata Kabupaten/Kota	jumah objek wisata yang di kembangkan	9 paket	8 Paket	300.000.731	8	Paket	1.189.277.774	0	Paket	41.713.055	-	3,51			
					Pengelolaan Destinasi Pariwisata Kabupaten/Kota	Lama Kunjungan wisata	1-2 hari	4-7 Hari	840.690.000	4 - 7	Hari	1.999.206.023	4 - 7	Hari	22.762.735	100,00	1,14			
					- Pengembangan Destinasi PariwisataKabupaten/Kota	jumlah paket unggulan pariwisata	1 paket	2 paket	625.000.000	1	paket	1.305.047.128	0	paket	17.183.335	-	1,32			
					- Pemberdayaan Masyarakat dalam Pengelolaan Destinasi Pariwisata Kabupaten/Kota	Jumlah Regulasi	1 regulasi	2 regulasi	215.690.000	1	regulasi	694.158.895	0	regulasi	5.579.400	-	0,80			
					Program pemasaran pariwisata	**persentase promosi pariwisata**		**28**	**1.066.939.106**	**25**	**%**	**1.124.601.949**	**10**	**%**	**35.963.400**	40,00	3,20			
					Pemasaran Pariwisata Dalam dan Luar Negeri, Daya Tarik, Destinasi dan Kawasan StrategisPariwisata Kabupaten/Kota	jumlah kunjungan wisata	**0**	1.200.000 org/thn	1.066.939.106	1.200.000	org/thn	1.124.601.949		org/thn	35.963.400	-	3,20	Dinas Pariwisata		
					- Penguatan Promosi Melalui Media Cetak, Elektronik, dan Media Lainnya Baik dalam dan Luar Negeri	laporan	126.290 org	1 laporan	303.857.739	1	laporan	486.331.919	0	%	20.572.200	45,00	4,23			

No	Kode	Urusan/Bidang Urusan Pemerintahan Daerah dan Program/ Kegiatan/Sub Kegiatan	Indikator Kinerja Program (outcome)/ Kegiatan/Sub Kegiatan (output)	Kondisi Awal (Tahun 2020)	Capaian Kinerja RPJMD pada Tahun 2022 (Akhir Periode RPJMD)		Target Kinerja dan Anggaran RKPD Tahun berjalan yg dievaluasi (tahun 2021)			Realisasi Capaian Kinerja dan Anggaran RKPD yang Dievaluasi (tahun 2021)			Tingkat Capaian Kinerja dan Realisasi Anggaran RKPD (%)		Perangkat Daerah Penanggung Jawab	Ket	
1	2	3	4	5	6		7			8			9 = 8/7 x 100		10	11	
					K	Rp	K		Rp	K		Rp	K	Rp		SPM	SDGs
		- Fasilitasi Kegiatan Pemasaran Pariwisata Baik dalam dan Luar Negeri Bagi Industri Pariwisata Kabupaten/Kota	Jumlah event yang dilaksanakan	1 Laporan	3 event	540.081.367	2	event	494.739.745	1	event	15.391.200	50,00	3,11			
		- Penyediaan Data dan Penyebaran InformasiPariwisata Provinsi, Baik dalam dan Luar Negeri	laporan	1 event	1 laporan	70.000.000	1	1 laporan	105.541.899	0	%	-	45,00	-			
		- Peningkatan Kerja Sama dan Kemitraan Pariwisata dalam dan Luar Negeri	jumlah kerjasama pariwisata	1 Laporan	1 kerjasama	153.000.000	1	1 kerjasama	37.988.386	1	kerjasama	-	100,00	-			
				1 kerjasama													
		Program pengembangan sumber daya pariwisata dan ekonomi kreatif	**persentase SDM terlatih**		**25%**	**720.356.742**	**20**	**%**	**627.897.984**	**30**	**%**	**88.079.196**	150,00	14,03			
		Pelaksanaan Peningkatan Kapasitas SumberDaya Manusia Pariwisata dan Ekonomi Kreatif Tingkat Dasar	Jumlah kegiatan	**20**	4 kegiatan	720.356.742	4	kegiatan	627.897.984	4	kegiatan	88.079.196	100,00	14,03	Dinas Pariwisata		
		- Pengembangan Kompetensi SDM Pariwisata dan Ekonomi Kreatif Tingkat Dasar	Jumlah kegiatan	2 kegiatan	4 kegiatan	223.327.403	4	kegiatan	63.906.126	20	kegiatan	51.466.696	500,00	80,53			
		- Peningkatan Peran Serta Masyarakat dalam Pengembangan Kemitraan Pariwisata	Jumlah kerjasama	2 kegiatan	2 kerjasama	125.000.000	2	kerjasama	21.822.018	2	kerjasama	11.020.800	100,00	50,50			
		- Pelatihan Dasar SDM Kepariwisataan Bagi Masyarakat, Guru dan Pelajar (Mahasiswadan/ atau Siswa)	Jumlah SDM terlatih	2 kerjasama	20 orang	108.877.140	20	orang	45.785.530	20	orang	3.637.600	100,00	7,94			
		- Sertifikasi Kompetensi Bagi Tenaga Kerja Bidang Pariwisata	Jumlah pelaku wisata	20 orang	20 orang	172.852.200	25	orang	466.252.000	27	orang	-	108,00	-			
		- Fasilitasi Pengembangan Kompetensi Sumber Daya Manusia Ekonomi Kreatif	Jumlah Fasilitasi	25	1 kali	90.300.000	1	kali	30.132.310	1	kali	21.954.100	100,00	72,86			
				1 kali													
		URUSAN PEMERINTAHAN BIDANG PERTANIAN							**3.344.014.895**			**120.274.496**		**3,60**			
		Program Penyediaan dan Pengembangan Sarana Pertanian	**kontribusi sektor pertanian terhadap PDRB**		**8**	**2.739.718.138**	**7**		**1.611.742.175**	**8**		**54.573.315**	103	**3,39**			
		Pengawasan Penggunaan Sarana Pertanian	cakupan pengawasan (%)		100	1.018.451.319	100		853.285.834	100		27.149.315	100	3,18	DP2		
		- Pendampingan Penggunaan Sarana Pendukung Pertanian	jumlah sarana pendukung untuk pertanian (unit)		35	1.018.451.319	60		853.285.834	35		27.149.315	58	3,18			
		Pengendalian dan Pengawasan Penyediaan dan Peredaran Benih/Bibit Ternak, dan Hijauan Pakan Ternak Dalam Daerah Kabupaten/ Kota	cakupan pengendalian (%)		65	1.721.266.819	60		758.456.341	65		27.424.000	108	3,62	DP2		
		- Pengujian Mutu Benih dan Bibit Ternak	jumlah inseminasi buatan (IB) (ekor)		350	342.490.083	265		99.999.971	350			132	-			

No	Kode				Urusan/Bidang Urusan Pemerintahan Daerah dan Program/ Kegiatan/Sub Kegiatan	Indikator Kinerja Program (outcome)/ Kegiatan/Sub Kegiatan (output)	Kondisi Awal (Tahun 2020)	Capaian Kinerja RPJMD pada Tahun 2022 (Akhir Periode RPJMD)		Target Kinerja dan Anggaran RKPD Tahun berjalan yg dievaluasi (tahun 2021)		Realisasi Capaian Kinerja dan Anggaran RKPD yang Dievaluasi (tahun 2021)		Tingkat Capaian Kinerja dan Realisasi Anggaran RKPD (%)		Perangkat Daerah Penanggung Jawab	Ket	
1	2				3	4	5	6		7		8		9 = 8/7 x 100		10	11	
								K	Rp	K	Rp	K	Rp	K	Rp		SPM	SDGs
					- Pengendalian Penyediaan Benih/Bibit Ternak dan Hijauan Pakan Ternak	luas pengembangan hijauan pakan ternak (ha)		8	1.378.776.736	5	658.456.370	8	27.424.000	160	4,16			
					Program Penyediaan dan Pengembangan Prasarana Pertanian	**persentase prasarana pertanian yang dapat beroperasi dengan baik**		**62**	**175.202.978**	**54**	**415.771.545**	**62**	**11.273.625**	115	**2,71**			
					Pengembangan Prasarana Pertanian	Jumlah prasarana pertanian yang berfungsi (unit)		13	175.202.978	13	415.771.545	13	11.273.625	100	2,71	DP2		
					- Pengelolaan Lahan Pertanian Pangan Berkelanjutan/LP2B, Kawasan Pertanian Pangan Berkelanjutan/KP2B dan Lahan Cadangan Pertanian Pangan Berkelanjutan/LCP2B	luas Lahan Pertanian Pangan Berkelanjutan yang dikelola (ha)		15	104.746.168	0	-		-		-			
					- Pembangunan, Rehabilitasi dan Pemeliharaan Prasarana Pertanian Lainnya	jumlah prasarana pertanian yang di rehabilitasi (unit)		2	70.456.810	1	415.771.545	2	11.273.625	200 %	2,71			
					- Pembangunan, Rehabilitasi dan Pemeliharaan Rumah Potong Hewan	Rumah Potong Hewan (Unit)		1	25.000.000	0	-							
					Program Pengendalian Kesehatan Hewan dan Kesehatan Masyarakat Veteriner	**persentase kesehatan hewan dan kesehatan masyarakat veteriner yang di kendalikan**		**86**	**500.506.005**	**82**	**185.237.764**		**10.630.020**		**5,74**			
					Penjaminan Kesehatan Hewan, Penutupan dan Pembukaan Daerah Wabah Penyakit Hewan Menular Dalam Daerah Kabupaten/Kota	Pemeliharaan kesehatan dan pencegahan penyakit menular ternak (ekor)		800	500.506.005	500	185.237.764		10.630.020		5,74	DP2		
					- Pengendalian dan Penanggulangan Penyakit Hewan dan Zoonosis	jumlah ternak yang dikendalikan (ekor)		300	500.506.005	500	185.237.764		10.630.020		5,74			
					Program Pengendalian Dan Penanggulangan Bencana Pertanian	**persentase penanganan bencana pertanian**		**30**	700.709.616	**30**	**579.273.669**		**19.080.872**		**3,29**			
					Pengendalian dan Penanggulangan Bencana Pertanian Kabupaten/Kota	luas lahan yang di rehabilitasi (ha)		27	700.709.616	10	579.273.669		19.080.872		3,29	DP2		
					- Pengendalian Organisme Pengganggu Tumbuhan (OPT) Tanaman Pangan, Hortikultura, dan Perkebunan	luas lahan yang rusak (ha)		7	280.709.616	0	-		-	-				
					- Penanganan Dampak Perubahan Iklim (DPI) Tanaman Pangan, Hortikultura, dan Perkebunan	luas lahan yang rusak (ha)		20	420.000.000	10 ha	579.273.669	1 Ha	25.421.192	10	4,39			

No	Kode				Urusan/Bidang Urusan Pemerintahan Daerah dan Program/ Kegiatan/Sub Kegiatan	Indikator Kinerja Program (outcome)/ Kegiatan/Sub Kegiatan (output)	Kondisi Awal (Tahun 2020)	Capaian Kinerja RPJMD pada Tahun 2022 (Akhir Periode RPJMD)		Target Kinerja dan Anggaran RKPD Tahun berjalan yg dievaluasi (tahun 2021)		Realisasi Capaian Kinerja dan Anggaran RKPD yang Dievaluasi (tahun 2021)		Tingkat Capaian Kinerja dan Realisasi Anggaran RKPD (%)		Perangkat Daerah Penanggung Jawab	Ket	
1	2				3	4	5	6		7		8		9 = 8/7 x 100		10	11	
								K	Rp	K	Rp	K	Rp	K	Rp		SPM	SDGs
					Program Penyuluhan Pertanian	**persentase penyuluh pertanian**		**48**	**1.203.974.434**	**31**	**551.989.742**		**24.716.664**		**4,48**			
					Pelaksanaan Penyuluhan Pertanian	persentase pelaksanaan penyuluhan (%)		75	1.203.974.434	70	551.989.742		24.716.664		4,48	DP2		
					- Peningkatan Kapasitas Kelembagaan Penyuluhan Pertanian di Kecamatan dan Desa	Jumlah SDM penyuluh terlatih (orang)		19	636.225.424	13	101.018.786		19.255.161	-	19,06			
					- Pengembangan Kapasitas Kelembagaan Petani diKecamatan dan Desa	Jumlah SDM petani terlatih (orang)		60	407.288.230	30	382.259.998		4.297.678	-	1,12			
					- Penyediaan dan Pemanfaatan Sarana dan Prasarana Penyuluhan Pertanian	jumlah sarana dan prasarana penyuluh pertanian (unit)		3	160.460.780	1	68.710.958		1.163.825	-	1,69			
					URUSAN PEMERINTAHAN BIDANG ENERGI DAN SUMBER DAYA MINERAL						**59.346.003**		**-**		-			
1					**Program Pengelolaan Energi Baru Terbarukan**	**Persentase pengelolaan sumber energi alternatif dan terbarukan yang dilaksanakan**	**1**	**25**	**64.988.596**	**25** %	**59.346.003**	**7** %	**-**	**28**	**-**	**SETDA/BAG. PEREKONOMIAN DAN SDA**		
					Penatausahaan Izin Pemanfaatan Langsung Panas Bumi dalam Daerah Kabupaten/Kota	Jumlah Pelaksanaan pengawasan perizinan (kali)	4 kali	25	64.988.596	25 %	59.346.003	7 %	-	28	-	SETDA/BAG. PEREKONOMIAN DAN SDA		
					- Pengendalian dan Pengawasan Pelaksanaan Perizinan Pemanfaatan Langsung Panas Bumi dalam Daerah Kabupaten/Kota	Jumlah pemantauan Energi Listrik Alternatif dan Terbaharukan (kali)	4 kali	25	64.988.596	25 %	59.346.003	7 %	-	28	-			
					URUSAN PEMERINTAHAN BIDANG PERDAGANGAN						**2.363.833.910**		**291.292.774**		**12,32**			
					Program Peningkatan Sarana Distribusi Perdagangan	**cakupan bina pedagang/ usaha informal (jumlah pedgg/usaha informal yg mendapat binaan pada tahun n/jumlah pedagang/usaha**	**20,34**	**22**	**171.919.865**	**22**	**2.060.556.833**	**10**	**291.292.774**	**48,06**	**14,14**			
					Pembangunan dan Pengelolaan Sarana Distribusi Perdagangan	Jumlah Pasar	5	5	6	5	1.693.676.753	3	291.292.774	**60,00**	**17,20**	Dinas Perindustrian,		
					- Penyediaan Sarana Distribusi Perdagangan	Jumlah Pasar	5	7	6	5	1.693.676.753	3 Pasar	291.292.774	**60,00**	17,20			

No	Kode	Urusan/Bidang Urusan Pemerintahan Daerah dan Program/ Kegiatan/Sub Kegiatan	Indikator Kinerja Program (outcome)/ Kegiatan/Sub Kegiatan (output)	Kondisi Awal (Tahun 2020)	Capaian Kinerja RPJMD pada Tahun 2022 (Akhir Periode RPJMD)		Target Kinerja dan Anggaran RKPD Tahun berjalan yg dievaluasi (tahun 2021)		Realisasi Capaian Kinerja dan Anggaran RKPD yang Dievaluasi (tahun 2021)		Tingkat Capaian Kinerja dan Realisasi Anggaran RKPD (%)		Perangkat Daerah Penanggung Jawab	Ket	
1	2	3	4	5	6		7		8		9 = 8/7 x 100		10	11	
					K	Rp	K	Rp	K	Rp	K	Rp		SPM	SDGs
		Pembinaan terhadap Pengelola Sarana Distribusi Perdagangan Masyarakat di Wilayah Kerjanya	Jumlah Pedagang yang Tertata Tempat Usahanya	100		1.745.266	70	366.880.080	0		-				
		- Pembinaan dan Pengendalian Pengelola Sarana Distribusi Perdagangan	Jumlah Pedagang yang Tertata Tempat Usahanya	100		1.745.266	70	366.880.080	0	-	-	-			
		Program stabilisasi Harga Barang Kebutuhan Pokok dan Barang Penting	**Persentase pengawasan Harga Barang Bahan Pokok Penting dan strategis**	**66,23**	**100**	**56.031.628**	**100**	**53.495.930**		**-**		**-**			
		Menjamin Ketersediaan Barang Kebutuhan Pokok dan Barang Penting di tingkat Daerah Kabupaten/ Kota	Jumlah usaha yang di awasi	100	100	-	100	53.495.930		-	-	-	Dinas Perindustrian, Perdagangan dan Koperasi dan UKM		
		- Pengendalian Ketersediaan Barang Kebutuhan Pokok dan Barang Penting di Tingkat Agen dan Pasar Rakyat	Jumlah usaha yang di awasi	100	100	-	100	53.495.930	100		-	-			
		Program Pengembangan Ekspor	**Ekspor bersih perdagangan (nilai ekspor-nilai impor) dalam US dolar**	**472242US$**	**472242 US$**	**181.903.834**	**472242 US$**	**173.676.186**				**-**			
		Penyelenggaraan Promosi dan Misi Dagang BagiProduk Ekspor Unggulan yang Terdapat Pada 1 (Satu) Daerah Kabupaten/Kota	Jumlah Pameran yang diikuti	2	4	- 445.131	4	173.676.186				-	Dinas Perindustrian, Perdagangan dan Koperasi dan UKM		
		- Pembinaan dan Pengembangan Usaha Produk Ekspor Unggulan Kabupaten/Kota	Jumlah Pameran yang diikuti	2	2	2	2	33.672.110	0		-	-			
		- Pameran Dagang Nasional	Jumlah Pameran yang diikuti	2	2	- 445.133	2	140.004.076	0		-	-			
		Program Standarisasi dan Perlindungan Konsumen	**Persentase timbangan Pedagang yang sudah ditera**	**80,62**	**76**	**95.223.675**	**76**	**36.103.228**	**10**		**-**	**-**			
		Pelaksanaan Metrologi Legal Berupa Tera, TeraUlang, dan Pengawasan	Jumlah Pedagang yang menggunakan alat Ukur UTTP memenuhi standar	100	100	-	100	36.103.228			-	-	Dinas Perindustrian, Perdagangan dan Koperasi dan UKM		
		- Pelaksanaan Metrologi Legal, Berupa Tera, Tera Ulang	Jumlah Pedagang yang menggunakan alat Ukur UTTP memenuhi standar	100	100	-	100 Orang	36.103.228	0 Orang	-	-	-			
		Program Penggunaan dan Pemasaran Produk Dalam Negeri	**Persentase Pedagang yang memasarkan barang produk dalam negeri**	**100**	**100**	**41.898.417**	**100**	**40.001.733**	**0 %**	**-**	**-**	**-**			

No	Kode				Urusan/Bidang Urusan Pemerintahan Daerah dan Program/ Kegiatan/Sub Kegiatan	Indikator Kinerja Program (outcome)/ Kegiatan/Sub Kegiatan (output)	Kondisi Awal (Tahun 2020)	Capaian Kinerja RPJMD pada Tahun 2022 (Akhir Periode RPJMD)		Target Kinerja dan Anggaran RKPD Tahun berjalan yg dievaluasi (tahun 2021)		Realisasi Capaian Kinerja dan Anggaran RKPD yang Dievaluasi (tahun 2021)		Tingkat Capaian Kinerja dan Realisasi Anggaran RKPD (%)		Perangkat Daerah Penanggung Jawab	Ket	
1	2				3	4	5	6		7		8		9 = 8/7 x 100		10	11	
								K	Rp	K	Rp	K	Rp	K	Rp		SPM	SDGs
					Pembinaan terhadap Pengelola Sarana Distribusi Perdagangan Masyarakat di Wilayah Kerjanya	Jumlah Pedagang yang Tertata Tempat Usahanya	100		1.745.266	70	366.880.080	0		-				
					- Pembinaan dan Pengendalian Pengelola Sarana Distribusi Perdagangan	Jumlah Pedagang yang Tertata Tempat Usahanya	100		1.745.266	70	366.880.080	0	-	-	-			
					Program stabilisasi Harga Barang Kebutuhan Pokok dan Barang Penting	**Persentase pengawasan Harga Barang Bahan Pokok Penting dan strategis**	**66,23**	**100**	**56.031.628**	**100**	**53.495.930**		**-**		**-**			
					Menjamin Ketersediaan Barang Kebutuhan Pokok dan Barang Penting di tingkat Daerah Kabupaten/ Kota	Jumlah usaha yang di awasi	100	100	-	100	53.495.930		-	-	-	Dinas Perindustrian, Perdagangan dan Koperasi dan UKM		
					- Pengendalian Ketersediaan Barang Kebutuhan Pokok dan Barang Penting di Tingkat Agen dan Pasar Rakyat	Jumlah usaha yang di awasi	100	100	-	100	53.495.930	100		-	-			
					Program Pengembangan Ekspor	**Ekspor bersih perdagangan (nilai ekspor-nilai impor) dalam US dolar**	**472242US$**	**472242 US$**	**181.903.834**	**472242 US$**	**173.676.186**				**-**			
					Penyelenggaraan Promosi dan Misi Dagang BagiProduk Ekspor Unggulan yang Terdapat Pada 1 (Satu) Daerah Kabupaten/Kota	Jumlah Pameran yang diikuti	2	4	- 445.131	4	173.676.186				-	Dinas Perindustrian, Perdagangan dan Koperasi dan UKM		
					- Pembinaan dan Pengembangan Usaha Produk Ekspor Unggulan Kabupaten/Kota	Jumlah Pameran yang diikuti	2	2	2	2	33.672.110	0		-	-			
					- Pameran Dagang Nasional	Jumlah Pameran yang diikuti	2	2	- 445.133	2	140.004.076	0		-	-			
					Program Standarisasi dan Perlindungan Konsumen	**Persentase timbangan Pedagang yang sudah ditera**	**80,62**	**76**	**95.223.675**	**76**	**36.103.228**	**10**		**-**	**-**			
					Pelaksanaan Metrologi Legal Berupa Tera, TeraUlang, dan Pengawasan	Jumlah Pedagang yang menggunakan alat Ukur UTTP memenuhi standar	100	100	-	100	36.103.228			-	-	Dinas Perindustrian, Perdagangan dan Koperasi dan UKM		
					- Pelaksanaan Metrologi Legal, Berupa Tera, Tera Ulang	Jumlah Pedagang yang menggunakan alat Ukur UTTP memenuhi standar	100	100	-	100 Orang	36.103.228	0 Orang	-	-	-			
					Program Penggunaan dan Pemasaran Produk Dalam Negeri	**Persentase Pedagang yang memasarkan barang produk dalam negeri**	**100**	**100**	**41.898.417**	**100**	**40.001.733**	**0 %**	**-**	**-**	**-**			

No	Kode	Urusan/Bidang Urusan Pemerintahan Daerah dan Program/ Kegiatan/Sub Kegiatan	Indikator Kinerja Program (outcome)/ Kegiatan/Sub Kegiatan (output)	Kondisi Awal (Tahun 2020)	Capaian Kinerja RPJMD pada Tahun 2022 (Akhir Periode RPJMD)		Target Kinerja dan Anggaran RKPD Tahun berjalan yg dievaluasi (tahun 2021)			Realisasi Capaian Kinerja dan Anggaran RKPD yang Dievaluasi (tahun 2021)			Tingkat Capaian Kinerja dan Realisasi Anggaran RKPD (%)			Perangkat Daerah Penanggung Jawab	Ket	
1	2	3	4	5	6		7			8			9 = 8/7 x 100			10	11	
					K	Rp	K		Rp	K		Rp	K		Rp		SPM	SDGs
		Pelaksanaan Promosi, Pemasaran danPeningkatan Penggunaan Produk Dalam Negeri	Jumlah Peserta	45	45	-	45		40.001.733	0	Orang	-	-		-	Dinas Perindustrian, Perdagangan dan Koperasi dan UKM		
		- Pelaksanaan Promosi Penggunaan Produk Dalam Negeri di Tingkat Kabupaten/Kota	Jumlah Peserta	45	45	-	45	Orang	40.001.733	0	Orang	-	-		-			
		URUSAN PEMERINTAHAN BIDANG PERINDUSTRIAN							**4.413.632.811**			**33.520.672**						
		Program Perencanaan dan Pembangunan Industri	**Persentase Bina Pelaku IKM**	**67,25**	**66**	**1.608.532.663**	**66**	**%**	**4.413.632.811**	**30**	**%**	**33.520.672**	**45,75**	**%**	**0,0076**			
		Penyusunan dan Evaluasi Rencana Pembangunan Industri Kabupaten/Kota				1.608.532.663	83	IKM	4.413.632.811	30	IKM	33.520.672	36,14	%	**0,0076**	Dinas Perindustrian, Perdagangan dan		
		- Koordinasi, Sinkronisasi, dan Pelaksanaan Pembangunan Sarana dan Prasarana Industri	Jumlah IKM / Kelompok Pengrajin yang dibina	83	83	996.923.465	83	IKM	2.096.923.465	30	IKM	33.520.672	36,14	%	0,016			
		- Koordinasi, Sinkronisasi, dan Pelaksanaan Pemberdayaan Industri dan Peran Serta Masyarakat	Jumlah IKM / Kelompok Pengrajin yang dibina	83	83	611.609.198	83		2.316.709.346	30	IKM	-	36,14	%	-			
		UNSUR PENDUKUNG URUSAN PEMERINTAHAN							**88.201.092.804**			**727.427.845**			**0,82**			
		UNSUR SEKRETARIAT DAERAH							**16.810.852.402**			**727.427.845**			**4,33**			
2		**Program Pemerintahan dan Kesejahteraan Rakyat**	**Persentase Rumusan kebijakan bidang pemerintahan dan kesejahteraaan rakyat**	**85%**	**85**	**15.449.593.554**	**85**	**%**	**15.307.125.277**	**7**	**%**	**560.135.187**	**8**		**3,66**	**SETDA BAGIAN TAPEM/KESRA**		
		Administrasi Tata Pemerintahan	Nilai evaluasi kinerja penyelenggaraan pemerintah daerah (LPPD)	0 skor	2,97 Skor	10.540.005.397	3	Skor	10.789.362.119	0	Skor	197.386.948	0		1,83	SETDA/BAGIAN TAPEM		
		- Penataan Administrasi Pemerintahan	Jumlah kecamatan yang dilakukan fasilitasi peningkatan pemerintah bawahan	2 Kecamatan	2 Kecamatan	697.342.287	2	Kecamatan	1.175.681.210	2	Kec	46.436.354	100		3,95			
		- Pengelolaan Administrasi Kewilayahan	Jumlah Kecamatan yang dievaluasi	2 Kecamatan	2 kecamatan	9.429.307.332	2	Kecamatan	9.236.875.278	2	Kec	72.149.009	100		0,78			

No	Kode				Urusan/Bidang Urusan Pemerintahan Daerah dan Program/ Kegiatan/Sub Kegiatan	Indikator Kinerja Program (outcome)/ Kegiatan/Sub Kegiatan (output)	Kondisi Awal (Tahun 2020)	Capaian Kinerja RPJMD pada Tahun 2022 (Akhir Periode RPJMD)		Target Kinerja dan Anggaran RKPD Tahun berjalan yg dievaluasi (tahun 2021)			Realisasi Capaian Kinerja dan Anggaran RKPD yang Dievaluasi (tahun 2021)			Tingkat Capaian Kinerja dan Realisasi Anggaran RKPD (%)			Perangkat Daerah Penanggung Jawab	Ket	
1	2				3	4	5	6		7			8			9 = 8/7 x 100			10	11	
								K	Rp	K		Rp	K		Rp	K		Rp		SPM	SDGs
					- Fasilitasi Pelaksanaan Otonomi Daerah	Jumlah dokumen pelaksanaan otonomi daerah	91 Buku/Dokumen	96 Dokumen	413.355.777	96	Dokumen	376.805.631	96	Dok	78.801.585	100		20,91			
					Pelaksanaan Kebijakan Kesejahteraan Rakyat	Persentase pelaksanaan kegiatan pelayanan kesejahteraan dan wawasan keagamaan	%	1	4.204.625.989	1		3.875.135.840	7	%	231.704.301	700		5,98	SETDA BAGIAN KESRA		
					- Fasilitasi Pengelolaan Bina Mental Spiritual	Jumlah masjid dan meunasah yang mendapatkan bantuan	107 Masjid/meunasah	107 masjid/meunasah	1.388.619.998	107	masjid/ meunasah	1.265.834.091	39	Masjid/meunasah	161.429.101	36		12,75			
					- Pelaksanaan Kebijakan, Evaluasi dan Kinerja terkait Kesejahteraan Sosial	persentase pelaksanaan kegiatan bidang pendidikan sosial, pemberdayaan masyarakat, pemberdayaan perempuan dan kesehatan	100%	1	974.712.938	1	%	888.525.923	72	BERKAS	43.985.600	7200		4,95			
					- Pelaksanaan Kebijakan, Evaluasi, dan Capaian Kinerja terkait Kesejahteraan Masyarakat	Persentase pelaksanaan kegiatan pembinaan adat dan kebudayaan	100%	1	1.841.293.054	1	%	1.720.775.826	0	KEGIATAN	26.289.600	0		1,53			
					Fasilitasi dan Koordinasi Hukum	Persentase kegiatan fasilitasi dan koordinasi hukum	100%	1	704.962.168	100		642.627.318	27	%	131.043.938,00	27		20,39	SETDA / BAGIAN HUKUM		
					- Fasilitasi Penyusunan Produk Hukum Daerah	Jumlah rancangan produk hukum daerah yang menjadi produk hukum daerah	650 produk hukum	650 Produk Hukum	141.601.143	650	Produk Hukum	129.080.349	422	produk hukum	40.459.222	65		31,34			
					- Fasilitasi Bantuan Hukum	jumlah kasus yang mendapat bantuan hukum	4 Kasus	6 kasus	499.471.336	6	kasus	455.306.596	2	kausus	77.995.866	33		17,13			
					- Pendokumentasian Produk Hukum dan Pengelolaan Informasi Hukum	jumlah publikasi dan sosialisasi peraturan perundang-undangan	50 Dokumen	50 Dokumen	63.889.689	50	Dokumen	58.240.373	**22**	dokumen	12.588.850	44		21,62			
3					**Program Perekonomian dan Pembangunan**	**capaian pelaksanaan kebijakan perekonomian dan pembangunan daerah**	**100%**	**100**	**1.575.094.650**	**100**	**%**	**1.503.727.125**	**15**	**%**	**167.292.658**	**15**		**11,13**	**SETDA BAGIAN PEREKONOMIAN/ ADM. PEMB**		

No	Kode				Urusan/Bidang Urusan Pemerintahan Daerah dan Program/ Kegiatan/Sub Kegiatan	Indikator Kinerja Program (outcome)/ Kegiatan/Sub Kegiatan (output)	Kondisi Awal (Tahun 2020)	Capaian Kinerja RPJMD pada Tahun 2022 (Akhir Periode RPJMD)		Target Kinerja dan Anggaran RKPD Tahun berjalan yg dievaluasi (tahun 2021)			Realisasi Capaian Kinerja dan Anggaran RKPD yang Dievaluasi (tahun 2021)			Tingkat Capaian Kinerja dan Realisasi Anggaran RKPD (%)			Perangkat Daerah Penanggung Jawab	Ket	
1	2				3	4	5	6		7			8			9 = 8/7 x 100			10	11	
								K	Rp	K		Rp	K		Rp	K		Rp		SPM	SDGs
					Pelaksanaan Kebijakan Perekonomian	Jumlah kegiatan pengendalian laju inflasi daerah	35 kali	35 Kali	608.738.191	35	kali	410.158.288	**6**	Kali	83.524.785	0		20,36	SETDA/BAGIAN PEREKONOMIAN DAN SDA		
					- Koordinasi, Sinkronisasi, Monitoring dan Evaluasi Kebijakan Pengelolaan BUMD dan BLUD	Jumlah laporan audit BUMD	2 Laporan	5 Laporan	417.485.467	5	laporan	235.816.698	**1**	Laporan	65.696.321	20		27,86			
					- Pengendalian dan Distribusi Perekonomian	Jumlah kegiatan Konsultasi dan Koordinasi Perekonomian	35 Kali	35 Kali	191.252.724	35	kali	174.341.590	**5**	kali	17.828.464	14		10,23			
					Pelaksanaan Administrasi Pembangunan	cakupan pelaksanaan program dan kegiatan pembangunan dalam laporan realisasi fisik dan keuangan	100%	1	265.783.916	100	%	162.102.255	**13**	%	15.092.573	13		9,31	SETDA/BAGIAN ADM. PEMBANGUNAN		
					- Pengendalian dan Evaluasi Program Pembangunan	Jumlah laporan hasil pemantauan dan evaluasi penganggaran	4 Laporan	4 Laporan	207.460.843	4	Laporan	108.936.282	**1**	Laporan	8.926.886	25		8,19			
					- Pengelolaan Evaluasi dan Pelaporan Pelaksanaan Pembangunan	Jumlah laporan monitoring dan evaluasi kegiatan	4 Edisi	4 Edisi	58.323.072	4	edisi	53.165.973	**0**	edisi	6.165.687	0		11,60			
					Pengelolaan Pengadaan Barang dan Jasa	Persentase paket pengadaan barang/ jasa yang ditender	100%	1	667.662.543	100	%	931.466.582	**72**	%	68.675.300	71,80		7,37			
					-Pengelolaan Pengadaan Barang dan Jasa	Jumlah Laporan Monitoring, Evaluasi dan Pelaporan Pelaksanaan Pengadaan Barang dan Jasa	1 Laporan	1 Laporan	207.994.314	1	Laporan	242.416.513	**0**	laporan	3.910.000	0		1,61			
					-Pengelolaan Layanan Pengadaan secara Elektronik	Jumlah Aplikasi pengadaan barang dan jasa	1 Aplikasi	1 Aplikasi	355.382.278	1	Aplikasi	452.649.542	**0**	Aplksi	62.467.300	0		13,80			
					- Pembinaan dan Advokasi Pengadaan Barang dan Jasa	Jumlah kegiatan pelaksanaan pengaturan dokumen jasa perusahaan dikota sabang dan pelaksanaan Sosialisasi barang dan jasa	2 Kegiatan	2 Kegiatan	104.285.951	2	Kegiatan	236.400.527	**0**	keg	2.298.000	0		0,97			

No	Kode	Urusan/Bidang Urusan Pemerintahan Daerah dan Program/ Kegiatan/Sub Kegiatan	Indikator Kinerja Program (outcome)/ Kegiatan/Sub Kegiatan (output)	Kondisi Awal (Tahun 2020)	Capaian Kinerja RPJMD pada Tahun 2022 (Akhir Periode RPJMD)		Target Kinerja dan Anggaran RKPD Tahun berjalan yg dievaluasi (tahun 2021)			Realisasi Capaian Kinerja dan Anggaran RKPD yang Dievaluasi (tahun 2021)			Tingkat Capaian Kinerja dan Realisasi Anggaran RKPD (%)		Perangkat Daerah Penanggung Jawab	Ket	
1	2	3	4	5	6		7			8			9 = 8/7 x 100		10	11	
					K	Rp	K		Rp	K		Rp	K	Rp		SPM	SDGs
		Pemantauan Kebijakan Sumber Daya Alam	kebijakan yang diterapkan	0 laporan	3 Laporan	32.910.000	0	laporan	-	**0**	laporan	-	0	0,00	SETDA/ BAGIAN PEREKONOMIAN DAN SDA		
		Koordinasi, Sinkronisasi, dan Evaluasi Kebijakan Pertanian, Kehutanan, Kelautan, dan Perikanan	Jumlah Laporan	0 laporan	1 laporan	10.970.000	0	laporan	-	**0**	laporan	-	0	0,00			
		Koordinasi, Sinkronisasi, dan Evaluasi Kebijakan Pertambangan dan Lingkungan Hidup	Jumlah Laporan	0 laporan	1 laporan	10.970.000	0	laporan	-	**0**	laporan	-	0	0,00			
		Koordinasi, Sinkronisasi, dan Evaluasi Kebijakan Energi dan Air	Jumlah Laporan	0 laporan	1 laporan	10.970.000	0	laporan	-	**0**	laporan	-	0	0,00			
		BIDANG URUSAN SEKRETARIAT DPRD							**4.461.146.265**			**404.439.200**		9,07			
1		**Program Dukungan Pelaksanaan Tugas dan Fungsi DPRD**	**Persentase fungsi legislasi, fungsi anggaran dan fungsi pengawasan DPRK**	**1**	**1**	**5.668.711.524**	**100**	**%**	**4.461.146.265**	**90**	**%**	**404.439.200**	**90**	**9,07**			
		Pembentukan Peraturan Daerah dan Peraturan DPRD	Persentase qanun yang diselesaikan	1	1	912.420.810	100	%	1.372.437.816			-	-	-	Sekretariat Dewan		
		- Pembahasan Rancangan Peraturan Daerah	Jumlah Rapat-rapat pembahasan Qanun	6 qanun	18 qanun	912.420.810	18	qanun	1.372.437.816		qanun	-	-	-			
		Pembahasan Kebijakan Anggaran	Persentase pembahasan penganggaran dan pengawasan yang diselesaikan	1	1	610.861.516	1		-	0		-	-				
		- Pembahasan KUA dan PPAS	Jumlah rapat	12 kali	12 kali	109.700.000	12	kali	-	12	kali	-	100,00				
		- Pembahasan Perubahan KUA dan Perubahan PPAS	Jumlah rapat	12 kali	12 kali	109.700.000	12	kali	-	12	kali	-	100,00				
		- Pembahasan APBD	Jumlah rapat	24 Kali	12 Kali	146.112.700	12	kali	-	24	kali	-	200,00				

No	Kode				Urusan/Bidang Urusan Pemerintahan Daerah dan Program/ Kegiatan/Sub Kegiatan	Indikator Kinerja Program (outcome)/ Kegiatan/Sub Kegiatan (output)	Kondisi Awal (Tahun 2020)	Capaian Kinerja RPJMD pada Tahun 2022 (Akhir Periode RPJMD)		Target Kinerja dan Anggaran RKPD Tahun berjalan yg dievaluasi (tahun 2021)			Realisasi Capaian Kinerja dan Anggaran RKPD yang Dievaluasi (tahun 2021)			Tingkat Capaian Kinerja dan Realisasi Anggaran RKPD (%)		Perangkat Daerah Penanggung Jawab	Ket	
1	2				3	4	5	6		7			8			9 = 8/7 x 100		10	11	
								K	Rp	K		Rp	K		Rp	K	Rp		SPM	SDGs
					- Pembahasan APBD Perubahan	Jumlah rapat	24 Kali	12 Kali	135.648.816	12	kali	-	24	kali	-	200,00				
					- Pembahasan Pertanggungjawaban APBD	Jumlah rapat	18 Kali	12 kali	109.700.000	12	kali	-	18	kali	-	150,00				
					Pengawasan Penyelenggaraan Pemerintahan	Cakupan kegiatan Pengawasan Anggaran	1	1	377.219.972	100	%	103.726.600	0		38.555.060	0,37	37,17			
					- Pengawasan Penggunaan Anggaran	Jumlah Penggunaan Anggaran	4 Kali	20 kali	277.240.422	20	kali	103.726.600	2	kali	29.079.460	10,00	28,03			
					- Pembahasan Laporan Keterangan Pertanggungjawaban Kepala Daerah	Jumlah rapat	25 Kali	12 kali	99.979.550	12	kali	-	12	kali	9.475.600	100,00				
					Peningkatan Kapasitas DPRD	Persentase Anggota DPRK yang mengikuti peningkatan kapasitas Dewan	1	1	1.422.873.459	1		1.097.743.629	0		142.710.500	13,00	13,00			
					- Bimbingan Teknis DPRD	Jumlah peserta	2 Kali	20 Orang	462.728.861	20	Orang	1.071.813.000	20	orang	40.530.500	100,00	3,78			
					- Publikasi dan Dokumentasi Dewan	Jumlah publikasi dan dokumentasi		24 kali	712.298.698	24	kali	-	24	kali	86.180.000	100,00	-			
					- Penyediaan Kelompok Pakar dan Tim Ahli	Jumlah Kelompok Pakar dan Tim Ahli	2 Orang	20 orang	109.700.000	20	orang	-	20	orang	-	100,00	-			
					- Penyediaan Tenaga Ahli Fraksi	Jumlah Tenaga Ahli Fraksi	2 Orang	2 orang	106.957.500	2	Orang	-	2	orang	16.000.000	100,00	-			
					- Penyelenggaraan Hubungan Masyarakat	Jumlah kegiatan hearing/dialog yang dilakukan		4 Kali	28.445.900	4	Kali	25.930.629	4	kali	-	100,00	-			
					- Penyusunan Program Kerja DPRD	Jumlah Dokumen	1 Dokumen	1 dokumen	2.742.500	1	dokumen	-	1	dokumen	-	100,00	-			
					Penyerapan dan Penghimpunan Aspirasi Masyarakat	Persentase aspirasi masyarakat yang diakomodir	1	1	694.662.327	100		1.887.238.220	0		35.600.000	0,02	1,89			
					- Kunjungan Kerja dalam Daerah	Jumlah kunjungan kerja	12 kali	4 Kali	133.627.764	4	Kali	1.381.812.000	4	kali		100,00	-			
					- Penyusunan Pokok-Pokok Pikiran DPRD	Jumlah dokumen	1 Dokumen	1 Dokumen	6.582.000	1	dokumen	-	1	dokumen		100,00	-			
					- Pelaksanaan Reses	Jumlah Kegiatan Reses yang dilaksanakan	3 Kali	3 Kali	554.452.563	3	Kali	505.426.220	3	kali	35.600.000	100,00	7,04			

No	Kode	Urusan/Bidang Urusan Pemerintahan Daerah dan Program/ Kegiatan/Sub Kegiatan	Indikator Kinerja Program (outcome)/ Kegiatan/Sub Kegiatan (output)	Kondisi Awal (Tahun 2020)	Capaian Kinerja RPJMD pada Tahun 2022 (Akhir Periode RPJMD)		Target Kinerja dan Anggaran RKPD Tahun berjalan yg dievaluasi (tahun 2021)			Realisasi Capaian Kinerja dan Anggaran RKPD yang Dievaluasi (tahun 2021)			Tingkat Capaian Kinerja dan Realisasi Anggaran RKPD (%)		Perangkat Daerah Penanggung Jawab	Ket	
1	2	3	4	5	6		7			8			9 = 8/7 x 100		10	11	
					K	Rp	K		Rp	K		Rp	K	Rp		SPM	SDGs
		Pelaksanaan dan Pengawasan Kode Etik DPRD	Persentase kasus pelanggaran etik yang tertangani	1	1	4.959.564	1		-	0		-	-	-			
		- Pengawasan Kode Etik DPRD	Jumlah laporan			4.959.564	1	Laporan	-	1	laporan		1,00	-			
		Fasilitasi Tugas DPRD	Persentase kegiatan fasilitasi tugas DPRD	1	1	1.645.713.874	1		-			187.573.640	-	-			
		- Koordinasi dan Konsultasi Pelaksanaan Tugas DPRD	Jumlah kegiatan	3 Kegiatan	5 Kegiatan	1.536.013.874	5	Kegiatan	-	5	kegiatan	187.573.640	1,00	-			
		- Fasilitasi Pelaksanaan Tugas Badan Musyawarah	Jumlah rapat	13 Kali	15 Kali	109.700.000	15	Kali	-	15	kali	3.790.800	1,00	-			
		BIDANG URUSAN PERENCANAAN							**4.428.099.974**			**653.972.354**		**14,77**			
1		**Program Perencanaan, Pengendalian Dan Evaluasi Pembangunan Daerah**	**Penjabaran Konsistensi Program RKPD kedalam APBD**	**97**	**99**	**2.144.277.732**	**97**		**1.709.430.037**	**1**		**312.794.127,00**		**18,30**	**BAPPEDA**		
		Penyusunan Perencanaan dan Pendanaan	Persentase pemenuhan dokumen perencanaan	1	1	163.904.696	100	%	1.644.936.771	89	%	240.778.743	88,89	14,64			
		- Koordinasi Penelaahan Dokumen Perencanaan Pembangunan Daerah dengan Dokumen Kebijakan Lainnya	jumlah dokumen	4 dokumen	4 dokumen	113.904.696	4	dokumen	290.048.357	4	dokumen	29.304.106	100,00	10,10			
		- Koordinasi Pelaksanaan Forum SKPD/Lintas SKPD	dokumen kesepakatan	1 kesepakatan	1 kesepakatan	50.000.000	1	kesepakata	179.126.287	1	kesepakatan	12.155.000	100,00	6,79			
		- Pelaksanaan Musrenbang Kabupaten/Kota	dokumen kesepakatan	1 kesepakatan	1 kesepakatan	-	1	kesepakata	216.312.683	1	kesepakatan	102.210.605	100,00	47,25			
		- Koordinasi Penyusunan dan Penetapan Dokumen Perencanaan Pembangunan Daerah Kabupaten/Kota	jumlah dokumen	3 dokumen	3 dokumen	-	3	dokumen	959.449.444	2	dokumen	97.109.032	66,67	10,12			
		Analisis Data dan Informasi Pemerintahan Daerah Bidang Perencanaan Pembangunan Daerah	Persentase ketersediaan data dan informasi pembangunan daerah	1	1	150.000.000	100	%	335.358.351	50	%	23.006.249	50,00	6,86			
		- Analisis Data dan Informasi Perencanaan Pembangunan Daerah	jumlah dokumen	1 dokumen	1 dokumen	50.000.000	1	dokumen	147.652.025		dokumen	6.984.983	-	4,73			

No	Kode				Urusan/Bidang Urusan Pemerintahan Daerah dan Program/ Kegiatan/Sub Kegiatan	Indikator Kinerja Program (outcome)/ Kegiatan/Sub Kegiatan (output)	Kondisi Awal (Tahun 2020)	Capaian Kinerja RPJMD pada Tahun 2022 (Akhir Periode RPJMD)		Target Kinerja dan Anggaran RKPD Tahun berjalan yg dievaluasi (tahun 2021)			Realisasi Capaian Kinerja dan Anggaran RKPD yang Dievaluasi (tahun 2021)			Tingkat Capaian Kinerja dan Realisasi Anggaran RKPD (%)		Perangkat Daerah Penanggung Jawab	Ket	
1	2				3	4	5	6		7			8			9 = 8/7 x 100		10	11	
								K	Rp	K		Rp	K		Rp	K	Rp		SPM	SDGs
					- Penyusunan Profil Pembangunan Daerah Kabupaten/Kota	jumlah dokumen	1 dokumen	1 dokumen	100.000.000	1	dokumen	187.706.326	1	dokumen	16.021.266	100,00	8,54			
					Pengendalian, Evaluasi dan Pelaporan Bidang Perencanaan Pembangunan Daerah	Persentase pengendalian dan evaluasi perencanaan pembangunan daerah	1	1	50.000.000	100	%	270.865.085	50	%	49.009.135	50,00	18,09			
					- Monitoring, Evaluasi dan Penyusunan Laporan Berkala Pelaksanaan Pembangunan Daerah	jumlah dokumen	1 dokumen	1 dokumen	50.000.000	1	dokumen	270.865.085	1	dokumen	49.009.135	100,00	18,09			
2					**Program Koordinasi Dan Sinkronisasi perencanaan pembangunan Daerah**	**Cakupan koordinasi dan sinkronisasi Perencanaan Pembangunan Daerah**		**100**	**2.983.236.679**	**100**		**2.718.669.937**			**341.178.227,00**		**12,55**	**BAPPEDA**		
					Koordinasi Penyusunan Dokumen Perencanaan Pembangunan Daerah Bidang Pemerintahan dan Pembangunan Manusia	jumlah dokumen		3 Dokumen	879.565.063	3	Dokumen	801.791.306	3	Dokumen	173.351.552	100,00	21,62			
					- Koordinasi Penyusunan Dokumen Perencanaan Pembangunan Daerah Bidang Pemerintahan (RPJPD, RPJMD dan RKPD)	jumlah dokumen		3 Dokumen	280.847.167	3	Dokumen	256.013.826	0	Dokumen	47.706.394	-	18,63			
					- Asistensi Penyusunan Dokumen Perencanaan Pembangunan Perangkat Daerah Bidang Pemerintahan	Jumlah Laporan		1 laporan	135.292.452	1	laporan	123.329.491	0	laporan	34.039.930	-	27,60			
					- Koordinasi Pelaksanaan Sinergitas dan Harmonisasi Perencanaan Pembangunan Daerah Bidang Pemerintahan	Jumlah laporan		1 laporan	179.934.756	1	laporan	164.024.390	1	laporan	23.465.916	100,00	14,31			
					- Koordinasi Penyusunan Dokumen Perencanaan Pembangunan Daerah Bidang Pembangunan Manusia (RPJPD, RPJMD dan RKPD)	Jumlah laporan		1 laporan	283.490.688	1	laporan	258.423.599	1	laporan	68.139.312	100,00	26,37			
					Koordinasi Perencanaan Bidang Perekonomian dan SDA (Sumber Daya Alam)	Jumlah laporan		1 laporan	857.785.932	1	laporan	781.157.861	0	laporan	114.212.635	-	14,62			
					- Koordinasi Penyusunan Dokumen Perencanaan Pembangunan Daerah Bidang Perekonomian (RPJPD, RPJMD dan RKPD)	Jumlah laporan		1 laporan	478.662.090	1	laporan	435.557.276	0	laporan	57.218.876	-	13,14			
					- Koordinasi Penyusunan Dokumen Perencanaan Pembangunan Daerah Bidang SDA (RPJPD, RPJMD dan RKPD)	Jumlah dokumen		3 dokumen	379.123.842	3	Dokumen	345.600.585	0	Dokumen	56.993.759	-	16,49			

No	Kode	Urusan/Bidang Urusan Pemerintahan Daerah dan Program/ Kegiatan/Sub Kegiatan	Indikator Kinerja Program (outcome)/ Kegiatan/Sub Kegiatan (output)	Kondisi Awal (Tahun 2020)	Capaian Kinerja RPJMD pada Tahun 2022 (Akhir Periode RPJMD)		Target Kinerja dan Anggaran RKPD Tahun berjalan yg dievaluasi (tahun 2021)			Realisasi Capaian Kinerja dan Anggaran RKPD yang Dievaluasi (tahun 2021)			Tingkat Capaian Kinerja dan Realisasi Anggaran RKPD (%)		Perangkat Daerah Penanggung Jawab	Ket	
1	2	3	4	5	6		7			8			9 = 8/7 x 100		10	11	
					K	Rp	K		Rp	K		Rp	K	Rp		SPM	SDGs
		Koordinasi Perencanaan Bidang Infrastruktur dan Kewilayahan	Jumlah laporan		1 laporan	1.245.885.685	1	laporan	1.135.720.770	0	laporan	53.614.040	-	4,72	BAPPEDA		
		- Koordinasi Penyusunan Dokumen Perencanaan Pembangunan Daerah Bidang Infrastruktur (RPJPD, RPJMD dan RKPD)	Jumlah dokumen		2 dokumen	445.212.782	2	Dokumen	405.845.745	0	Dokumen	25.118.641	-	6,19			
		- Koordinasi Penyusunan Dokumen Perencanaan Pembangunan Daerah Bidang Kewilayahan (RPJPD, RPJMD dan RKPD)	Jumlah dokumen		4 dokumen	800.672.903	4	Dokumen	729.875.026	0	Dokumen	28.495.399	-	3,90			
		UNSUR KEUANGAN							**49.825.239.659**			**24.113.804.029**		**48,40**			
		Program Pengelolaan Keuangan Daerah	**Persentase kesesuaian pengelolaan keuangan daerah sesuai dengan**	**91**	**91**	**4.305.170.891**	**91**	**Persen**	**3.931.264.513**	**30**	**Persen**	**20.905.184.497**	**33**	**531,77**	**Badan pengelolaan Keuangan Daerah**		
		Koordinasi dan Penyusunan Rencana Anggaran Daerah	tersedianya dokumen (dokumen)			2.428.358.195			2.128.358.195	6	Dokumen	111.300.000		5,23	Badan pengelolaan Keuangan Daerah		
		- Koordinasi dan Penyusunan KUA dan PPAS	Jumlah dokumen (dokumen)	4 dokumen	4 dokumen	209.825.311	4	dokumen	209.825.311	0	dokumen	0,00	-	0,00			
		- Koordinasi, Penyusunan dan Verifikasi RKA SKPD	Jumlah dokumen (dokumen)	4 dokumen	4 dokumen	295.500.648	4	dokumen	95.500.648	2	dokumen	0,00	50	0,00			
		- Koordinasi, Penyusunan dan Verifikasi DPA-SKPD	Jumlah SKPK	35 SKPK	35 SKPK	163.067.128	35	SKPK	63.067.128	0	-	0,00	-	0,00			
		- Koordinasi dan Penyusunan peraturan daerah tentang APBD dan Peraturan Kepala Daerah tentang penjabaran APBD	Jumlah dokumen	3 dokumen	3 dokumen	350.439.484	3	dokumen	350.439.484	2	dokumen	3.699.200	67	1,06			
		- Koordinasi dan Penyusunan Penyusunan peraturan daerah tentang Perubahan APBD dan Peraturan Kepala Daerah tentang penjabaran Perubahan APBD	Jumlah dokumen	3 dokumen	3 dokumen	1.034.847.520	3	dokumen	1.034.847.520	0	-	60.243.400	-	5,82			
		- Koordinasi dan Penyusunan Regulasi serta Kebijakan Bidang Anggaran	Jumlah dokumen	3 dokumen	3 dokumen	374.678.104	3	dokumen	374.678.104	2	dokumen	47.357.400	67	12,64			
		Koordinasi dan Pengelolaan Perbendaharaan Daerah	Jumlah Laporan			846.796.146			608.296.658			73.444.569		12,07	Badan pengelolaan Keuangan Daerah		
		- Koordinasi dan Pengelolaan Kas Daerah	Jumlah Sistem	1 Sistem	1 Sistem	141.883.458	1	Sistem	141.883.458	0	-	27.665.009	-	19,50			

No	Kode				Urusan/Bidang Urusan Pemerintahan Daerah dan Program/ Kegiatan/Sub Kegiatan	Indikator Kinerja Program (outcome)/ Kegiatan/Sub Kegiatan (output)	Kondisi Awal (Tahun 2020)	Capaian Kinerja RPJMD pada Tahun 2022 (Akhir Periode RPJMD)		Target Kinerja dan Anggaran RKPD Tahun berjalan yg dievaluasi (tahun 2021)			Realisasi Capaian Kinerja dan Anggaran RKPD yang Dievaluasi (tahun 2021)			Tingkat Capaian Kinerja dan Realisasi Anggaran RKPD (%)		Perangkat Daerah Penanggung Jawab	Ket	
1	2				3	4	5	6		7			8			9 = 8/7 x 100		10	11	
								K	Rp	K		Rp	K		Rp	K	Rp		SPM	SDGs
					- Koordinasi, Fasilitasi, Asistensi, Sinkronisasi, Supervisi, Monitoring dan Evaluasi Pengelolaan Dana Perimbangan dan Dana Transfer Lainnya	Jumlah Laporan	1 Laporan	1 Laporan	115.835.657	1	Laporan	115.835.657	0	-	11.323.960	-	9,78			
					- Rekonsiliasi Data Penerimaan dan Pengeluaran Kas Serta Pemungutan dan Pemotongan Atas SP2D Dengan Instansi Terkait	Jumlah SP2D	4500 SP2D	4500 SP2D	130.496.282	4.500	SP2D	30.496.282	0	-	0,00	-	0,00			
					- Penyiapan, Pelaksanaan Pengendalian dan Penerbitan Anggaran Kas dan SPD				119.634.546	0		49.634.546		-	0,00	-	0,00			
					- Koordinasi Penyusunan Laporan Realisasi Penerimaan dan Pengeluaran Kas Daerah, Laporan Aliran Kas, dan Pelaksanaan Pemungutan/Pemotongan dan Penyetoran Perhitungan Fihak Ketiga (PFK)	Jumlah Dokumen	6 Dokumen	6 Dokumen	82.177.029	6	Dokumen	82.177.029	0	-	11.472.000	-	13,96			
					- Koordinasi Pelaksanaan Piutang dan Utang Daerah yang Timbul Akibat Pengelolaan Kas, Pelaksanaan Analisis Pembiayaan dan Penempatan Uang Daerah Sebagai Optimalisasi Kas	Jumlah Kerjasama	6 Kerjasama	6 Kerjasama	84.990.133	6	Kerjasama	16.490.645	0	-	0,00	-	0,00			
					- Rekonsiliasi Data Penerimaan dan Pengeluaran Kas Serta Pemungutan dan Pemotongan Atas SP2D Dengan Instansi Terkait	Jumlah Laporan	1 Laporan	1 Laporan	171.779.041	1	Laporan	171.779.041	0	Laporan	22.983.600	-	13,38			
					Koordinasi dan Pelaksanaan Akuntansi dan Pelaporan Keuangan Daerah	Jumlah laporan			1.030.016.550			1.030.016.550	0	-	360.853.650	-	35,03	Badan pengelolaan Keuangan Daerah		
					- Koordinasi dan Penyusunan Rancangan Peraturan Daerah Tentang Pertanggungjawaban Pelaksanaan APBD Provinsi dan Rancangan Peraturan Kepala Daerah Tentang Penjabaran Pertanggungjawaban Pelaksanaan APBD Kabupaten/Kota	jumlah dokumen	2 dokumen	2 dokumen	373.011.135	2	Dokumen	373.011.135	2	Dokumen	286.636.430	100	76,84			
					- Konsolidasi Laporan Keuangan SKPD, BLUD dan Laporan Keuangan Pemerintah Daerah	Jumlah laporan	1 Laporan	1 Laporan	263.280.165	1	Laporan	263.280.165	1	Qanun	74.217.220	100	28,19			
					- Penyusunan Tanggapan/Tindak Lanjut terhadap LHP BPK atas Laporan Pertanggungjawaban Pelaksanaan APBD	Jumlah laporan	1 Laporan	1 Laporan	58.071.946	1	Laporan	58.071.946	0	-	0,00	-	0,00			

No	Kode				Urusan/Bidang Urusan Pemerintahan Daerah dan Program/ Kegiatan/Sub Kegiatan	Indikator Kinerja Program (outcome)/ Kegiatan/Sub Kegiatan (output)	Kondisi Awal (Tahun 2020)	Capaian Kinerja RPJMD pada Tahun 2022 (Akhir Periode RPJMD)		Target Kinerja dan Anggaran RKPD Tahun berjalan yg dievaluasi (tahun 2021)			Realisasi Capaian Kinerja dan Anggaran RKPD yang Dievaluasi (tahun 2021)			Tingkat Capaian Kinerja dan Realisasi Anggaran RKPD (%)		Perangkat Daerah Penanggung Jawab	Ket	
1	2				3	4	5	6		7			8			9 = 8/7 x 100		10	11	
								K	Rp	K		Rp	K		Rp	K	Rp		SPM	SDGs
					- Penyusunan Sistem dan Prosedur Akuntansi dan Pelaporan Keuangan Pemerintah Daerah	Jumlah Perwal	1 Perwal	1 Perwal	106.851.980	1	Perwal	106.851.980	0	-	0,00	-	0,00			
					- Pembinaan Akuntansi, Pelaporan dan Pertanggungjawaban Pemerintah Kabupaten/Kota	Jumlah SKPK	33 SKPK	33 SKPK	228.801.324	33	SKPK	228.801.324	0	-	0,00	-	0,00			
					Penunjang Urusan Kewenangan Pengelolaan Keuangan Daerah	Jumlah laporan	7 Laporan	7 Laporan	68.244.648.176	7	Laporan	164.593.110	0	-	20.359.586.278		12.369,65	Badan pengelolaan Keuangan Daerah		
					- Analisis Perencanaan dan Penyaluran Bantuan Keuangan	Jumlah laporan	7 Laporan	7 Laporan	68.244.648.176	7	Laporan	164.593.110	0	-	20.359.586.278	-	12.369,65			
					Program Pengelolaan Barang Milik Daerah	**Persentase Kesesuaian Pengelolaan Barang Milik Daerah Sesuai Peraturan Perundang - Undangan**	**90**	**90**	**856.604.311**	**90**	**Persen**	**782.232.802**	**15**	**Persen**	**84.911.200**		**10,85**	**Badan pengelolaan Keuangan Daerah**		
					Pengelolaan Barang Milik Daerah	Persentase Kesesuaian Pengelolaan Barang Milik Daerah Sesuai Peraturan Perundang - Undangan	90	90	35.241.366	90	Persen	782.232.802	15	Persen	84.911.200		10,85	Badan pengelolaan Keuangan Daerah		
					- Penyusunan Standar Barang Milik Daerah dan Standar Kebutuhan Barang Milik Daerah	Jumlah Dokumen	1 dokumen	1 dokumen	-	1	dokumen	89.886.936	0	-	0,00	-	-			
					- Penatausahaan Barang Milik Daerah	Jumlah laporan	1 Laporan	1 Laporan	20.000.000	1	Laporan	15.441.400	0	-	3.630.000	-	23,51			
					- Inventarisasi Barang Milik Daerah	Jumlah Dokumen	1 dokumen	1 dokumen	-	1	dokumen	91.683.669	0	-	6.977.400	-	7,61			
					- Penilaian Barang Milik Daerah	Jumlah Dokumen	1 dokumen	1 dokumen	-	1	dokumen	97.561.175	0	-	38.268.800	-	39,23			
					- Optimalisasi Penggunaan, Pemanfaatan, Pemindahtanganan, Pemusnahan dan Penghapusan Barang Milik Daerah	Jumlah Dokumen	3 dokumen	3 dokumen	-	3	dokumen	373.061.002	0	-	0,00	-	-			
					- Pengawasan dan Pengendalian Pengelolaan Barang Milik Daerah	Jumlah Dokumen	1 dokumen	1 dokumen	15.241.366	1	dokumen	39.999.724	0	-	11.741.800	-	29,35			
					- Penyusunan Laporan Barang Milik Daerah	Jumlah laporan	1 Laporan	1 Laporan	-	1	Laporan	74.598.896	0	-	24.293.200	-	32,57			

No	Kode	Urusan/Bidang Urusan Pemerintahan Daerah dan Program/ Kegiatan/Sub Kegiatan	Indikator Kinerja Program (outcome)/ Kegiatan/Sub Kegiatan (output)	Kondisi Awal (Tahun 2020)	Capaian Kinerja RPJMD pada Tahun 2022 (Akhir Periode RPJMD)		Target Kinerja dan Anggaran RKPD Tahun berjalan yg dievaluasi (tahun 2021)			Realisasi Capaian Kinerja dan Anggaran RKPD yang Dievaluasi (tahun 2021)			Tingkat Capaian Kinerja dan Realisasi Anggaran RKPD (%)		Perangkat Daerah Penanggung Jawab	Ket	
1	2	3	4	5	6		7			8			9 = 8/7 x 100		10	11	
					K	Rp	K		Rp	K		Rp	K	Rp		SPM	SDGs
		Program Pengelolaan Pendapatan Daerah	**Persentase PAD terhadap pendapatan (%)**	**7**	**7**	**570.151.446**	**8**		**45.111.742.344**	**4.5**	**Persen**	**3.123.708.332**		**6,92**	**Badan pengelolaan Keuangan Daerah**		
		Perencanaan, Pengembangan, Pengendalian dan Evaluasi Pendapatan Daerah				- 1.390.674			45.111.742.344	16	Persen	3.123.708.332		6,92	Badan pengelolaan Keuangan Daerah		
		- Perencanaan Pengelolaan Pajak Daerah	Jumlah Dokumen	1 dokumen	1 dokumen	-	1	dokumen	116.086.696	0	-	5.430.400	-	4,68			
		- Analisa dan Pengembangan Pajak Daerah, Serta Penyusunan Kebijakan Pajak Daerah	Jumlah Dokumen	1 dokumen	1 dokumen	-	1	dokumen	83.874.706	0	-	2.550.000	-	3,04			
		- Pembinaan dan Pengawasan dan Pengelolaan Retribusi Daerah	Jumlah laporan	1 Laporan	1 Laporan	-	1	Laporan	16.805.979	0	-	12.313.600	-	73,27			
		- Penyuluhan dan Penyebarluasan Kebijakan Pajak Daerah	Jumlah Perda/Qanun	1 Qanun	1 Qanun	-	1	Qanun	49.389.195	0	-	4.457.965	-	9,03			
		- Penyediaan Sarana dan Prasarana Pengelolaan Pajak Daerah	Jumlah Sistem	1 sistem	1 sistem	- 1.390.674	1	sistem	6.000.042	0	-	-	-	-			
		- Pengolahan, Pemeliharaan dan Pelaporan Basis Data Pajak Daerah	Jumlah Objek PBB	16500 objek	16500 objek	-	16.500	objek	190.649.130	1.391	objek	47.384.845	8	24,85			
		- Pengendalian, Pemeriksaan dan Pengawasan Pajak Daerah	Jumlah Objek Pajak	2500 objek	2500 objek	-	2.500	objek	57.842.012	186	objek	6.627.990	7	11,46			
		KEPEGAWAIAN							**9.947.657.444**			**722.807.080**		**7,27**			
		Program Kepegawaian Daerah	**Persentase pelayanan administrasi**		**100**	**8.019.844.775**	**100**		**9.276.330.575**			**703.673.080**		**7,59**			
		Pengadaan, Pemberhentian dan Informasi Kepegawaian ASN	cakupan informasi kepegawaian		100	913.852.151	100		875.872.645			207.492.080		23,69	BKPSDM		
		- Perumusan Bahan Kebijakan Pengadaan ASN	jumlah laporan analisis kebutuhan ASN	1 laporan	1 Laporan	413.425.053	1	Laporan	359.500.046					-			
		- Penyusunan Rencana Kebutuhan, Jenis dan Jumlah Jabatan untuk Pelaksanaan Pengadaan ASN	Jumlah laporan	1 laporan	1 Laporan	266.051.682	1	Laporan	231.349.289			6.966.800		3			
		- Koordinasi dan Fasilitasi Pengadaan PNS dan PPPK	Jumlah Kegiatan Koordinasi		Kali			Kali				187.244.080					
		- Perumusan Bahan Kebijakan Pemberhentian ASN	jumlah laporan kebijakan pemberhentian ASN	1 laporan	1 Laporan	106.084.543	1	Laporan	122.247.429			8.454.000		7			
		- Pengelolaan Sistem Informasi Kepegawaian	Jumlah Data PNS	2402 orang	2480 Orang	87.079.543	2.480	Orang	126.939.942			-		-			
		- Evaluasi Data, Informasi dan Sistem Informasi Kepegawaian	Jumlah laporan tata naskah kepegawaian	1 laporan	1 Laporan	41.211.330	1	Laporan	35.835.939			4.827.200		13			

No	Kode				Urusan/Bidang Urusan Pemerintahan Daerah dan Program/ Kegiatan/Sub Kegiatan	Indikator Kinerja Program (outcome)/ Kegiatan/Sub Kegiatan (output)	Kondisi Awal (Tahun 2020)	Capaian Kinerja RPJMD pada Tahun 2022 (Akhir Periode RPJMD)		Target Kinerja dan Anggaran RKPD Tahun berjalan yg dievaluasi (tahun 2021)			Realisasi Capaian Kinerja dan Anggaran RKPD yang Dievaluasi (tahun 2021)			Tingkat Capaian Kinerja dan Realisasi Anggaran RKPD (%)			Perangkat Daerah Penanggung Jawab	Ket	
1	2				3	4	5	6		7			8			9 = 8/7 x 100			10	11	
								K	Rp	K		Rp	K		Rp	K		Rp		SPM	SDGs
					Mutasi dan Promosi ASN	Presentase kesesuaian formasi jabatan dengan analisis jabatan			968.718.193			476.639.925			29.773.800			6			
					- Pengelolaan Mutasi ASN	Jumlah kegiatan mutasi ASN	7 kali	7 Kali	765.558.219	7	Kali	299.979.078						-			
					- Pengelolaan Kenaikan Pangkat ASN	Jumlah periode kenaikan pangkat dalam satu tahun	2 periode	2 periode	151.518.068	2	periode	131.754.842	1	periode	27.530.600	50	%	21			
					- Pengelolaan Promosi ASN	Jumlah kegiatan pelantikan dan penempatan PNS	24 kali	8 kali	51.641.906	8	Kali	44.906.005	12	kali	2.243.200	150	%	5			
					Pengembangan Kompetensi ASN	persentase ASN dengan kompetensi		1	4.712.746.937	100	%	6.833.621.382			433.562.400			6			
					- Peningkatan Kapasitas Kinerja ASN	Jumlah CPNS Daerah yang mengikuti Diklat Prajabatan, diklat terpadu dan PIM	1 Orang	345 orang	4.179.080.816	345	orang	6.221.042.318	118	orang	262.125.200	34	%	4			
					- Pengelolaan Pendidikan Lanjutan ASN	Jumlah ASN yang mengikuti pendidikan lanjutan	14 orang	3 Orang	441.283.402	3	orang	383.723.327	3	orang	167.902.800	100	%	44			
					- Koordinasi dan Kerjasama Pelaksanaan Diklat	jumlah lembaga kerjasama pelaksana diklat	2 lembaga	2 Lembaga	54.332.057	2	Lembaga	47.245.267			3.534.400			7			
					- Fasilitasi Pengembangan Karir dalam Jabatan Fungsional	Jumlah peserta ujian dinas dan penyesuaian ijazah	62 orang	146 Orang	38.050.662	146	orang	181.610.470			-			-			
					Penilaian dan Evaluasi Kinerja Aparatur	cakupan penilaian kinerja aparatur		1	1.424.527.494	100	%	1.090.196.623			32.844.800			3			
					- Pelaksanaan Penilaian dan Evaluasi Kinerja Aparatur	Jumlah laporan	3 laporan	3 laporan	208.852.040	3	Laporan	33.087.532			23.774.400			72			
					- Pengelolaan Pemberian Penghargaan Bagi Pegawai	jumlah ASN yang mendapat penghargaan Satyalancana Karya Satya	164 Orang	507 orang	386.522.325	507	Orang	336.106.370			3.655.200			1			
					- Pembinaan Disiplin ASN	Jumlah kegiatan Sosialisasi peraturan kepegawaian	1 kali	1 Kali	785.768.503	1	Kali	683.276.959			5.415.200			1			
					- Pengelolaan Penyelesaian Pelanggaran Disiplin ASN	Jumlah kasus-kasus pelanggaran disiplin yang terselesaikan	1 Kasus	22 kasus	43.384.626	22	kasus	37.725.762			-			-			

No	Kode	Urusan/Bidang Urusan Pemerintahan Daerah dan Program/ Kegiatan/Sub Kegiatan	Indikator Kinerja Program (outcome)/ Kegiatan/Sub Kegiatan (output)	Kondisi Awal (Tahun 2020)	Capaian Kinerja RPJMD pada Tahun 2022 (Akhir Periode RPJMD)		Target Kinerja dan Anggaran RKPD Tahun berjalan yg dievaluasi (tahun 2021)		Realisasi Capaian Kinerja dan Anggaran RKPD yang Dievaluasi (tahun 2021)		Tingkat Capaian Kinerja dan Realisasi Anggaran RKPD (%)		Perangkat Daerah Penanggung Jawab	Ket	
1	2	3	4	5	6		7		8		9 = 8/7 x 100		10	11	
					K	Rp	K	Rp	K	Rp	K	Rp		SPM	SDGs
2		**Program Pengembangan Sumber Daya Manusia**	**Persentase ASN yang mengikuti diklat kompetensi**		**25**	**735.151.431**	**20**	**671.326.869**		**19.134.000**		**2,85**			
		Sertifikasi, Kelembagaan, Pengembangan Kompetensi Manajerial dan Fungsional	Cakupan pengembangan kompetensi manajerial dan fungsional (JPT)		100	735.151.431	100	671.326.869		19.134.000		2,85	BKPSDM		
		Penyusunan Standar Perangkat Pembelajaran Pemerintahan Dalam Negeri bagi Pimpinan Daerah, Jabatan Pimpinan Tinggi, dan Jabatan Fungsional	Jumlah laporan SOP	-	1 laporan	24.123.951	1 laporan	20.977.349		4.033.600		19,23			
		Penyelenggaraan Pengembangan Kompetensi bagi Pimpinan Daerah, Jabatan Pimpinan Tinggi, Jabatan Fungsional, Kepemimpinan, dan Prajabatan	jumlah Assesment JPT	5 JPT	31 JPT	711.027.480	31 JPT	650.349.520		15.100.400		2,32			
		BIDANG URUSAN UNSUR PENELITIAN DAN PENGEMBANGAN				**475.433.484**		**690.789.249**		**38.428.803**		**5,56**			
3		**Program Penelitian dan Pengembangan Daerah**	**Persentase pemanfaatan hasil kelitbangan**	**1**	**90**	**475.433.484**	**85**	**690.789.249**		**38.428.803,00**		**5,56**	**BAPPEDA**		
		Penelitian dan Pengembangan Bidang Sosial dan Kependudukan	Persentase Pedoman pengembangan perencanaan pembangunan daerah	1	100	313.993.557	100	532.685.395		15.758.559		2,96			
		- Penelitian dan Pengembangan Bidang Aspek-Aspek Sosial	Jumlah dokumen penelitian	1 dokumen	1 dokumen	313.993.557	1 dokumen	532.685.395		15.758.559		0,03			
		Pengembangan Inovasi dan Teknologi	Persentase terlaksananya inovasi perangkat daerah	1	100	161.439.928	100	158.103.854	1	22.670.244		14,34			
		- Penelitian, Pengembangan, dan Perekayasaan di Bidang Teknologi dan Inovasi	jumlah perangkat daerah yang difasilitasi dalam inovasi daerah	30 perangkat daerah	30 perangkat daerah	161.439.928	30 perangkat daerah	158.103.854	17 perangkat daerah	22.670.244	57 %	14,34			
		BIDANG URUSAN UNSUR PENGELOLAAN PERBATASAN DAERAH				**18.385.732**		**-**		**-**		**-**			

No	Kode	Urusan/Bidang Urusan Pemerintahan Daerah dan Program/ Kegiatan/Sub Kegiatan	Indikator Kinerja Program (outcome)/ Kegiatan/Sub Kegiatan (output)	Kondisi Awal (Tahun 2020)	Capaian Kinerja RPJMD pada Tahun 2022 (Akhir Periode RPJMD)		Target Kinerja dan Anggaran RKPD Tahun berjalan yg dievaluasi (tahun 2021)		Realisasi Capaian Kinerja dan Anggaran RKPD yang Dievaluasi (tahun 2021)		Tingkat Capaian Kinerja dan Realisasi Anggaran RKPD (%)		Perangkat Daerah Penanggung Jawab	Ket	
1	2	3	4	5	6		7		8		9 = 8/7 x 100		10	11	
					K	Rp	K	Rp	K	Rp	K	Rp		SPM	SDGs
4		**Program Pengelolaan Perbatasan**	**Cakupan pengelolaan wilayah perbatasan**	**0 %**	**100**	**18.385.732**	**%**	**-**			**0 %**	**0**			
		Monitoring dan Evaluasi Kewilayahan Perbatasan	Jumlah Dokumen	Dokumen	1 Dokumen	-	Dokumen	-			0 Dokumen	0			
		- Pelaporan Pelaksanaan Pembangunan Kawasan Perbatasan	Jumlah Dokumen	Dokumen	1 Dokumen	-	Dokumen	-	0		0 Dokumen	0			
		Bidang Urusan Inspektorat Daerah						**2.037.307.811**		**183.760.409**		**9,02**			
		Program Penyelenggaraan Pengawasan	**Tingkat maturitas SPIP (Sistem Pengendalian Intern**	**Level 2**	**Level 3**	**1.566.914.550**	**Level 3**	**1.337.503.245**	**Level 3**	**174.378.609**	**Level 3**	**13,04**			
		Penyelenggaraan Pengawasan Internal	Persentase Tindak Lanjut Hasil Pengawasan		1	1.343.975.227	100	1.134.274.879	16 %	136.146.134	15,90	**12,00**	Inspektorat		
		- Pengawasan Kinerja Pemerintah Daerah	Jumlah Laporan Hasil Audit Kinerja dan Keuangan	1 Laporan	1 Laporan	123.243.260	1 Laporan	112.345.725	0 Laporan	-	-	-			
		- Pengawasan Keuangan Pemerintah Daerah	Jumlah Laporan Hasil Reviu Kinerja dan Keuangan	70 Laporan	80 Laporan	251.544.545	80 Laporan	249.302.229	15 Laporan	61.067.430	18,75	24,50			
		- Reviu Laporan Kinerja	Jumlah Laporan Hasil Pemantauan Kinerja dan Keuangan	6 Laporan	8 Laporan	237.874.986	8 Laporan	234.803.463	3 Laporan	32.768.830	37,50	13,96			
		- Reviu Laporan Keuangan	Jumlah Laporan Hasil Evaluasi Kinerja dan Keuangan	4 Laporan	4 Laporan	133.137.790	4 Laporan	121.365.351	4 Laporan	38.424.878	100,00	31,66			
		- Pengawasan Desa	Jumlah Laporan Hasil Pengawasan Gampong	12 Laporan	5 Laporan	140.666.260	18 Laporan	127.818.397	0 Laporan	-	-	-			
		- Kerjasama Pengawasan Internal	Jumlah Laporan Pengawasan Internal	2 Laporan	6 Laporan	269.411.151	3 Laporan	153.359.938	0 Laporan	-	-	-			
		- Monitoring dan Evaluasi Tindak Lanjut Hasil Pemeriksaan BPK RI dan Tindak Lanjut Hasil Pemeriksaan APIP	Jumlah rekomendasi Tindak Lanjut Hasil Pengawasan yang diselesaikan	3 Laporan	7 Laporan	188.097.234	30 Rekomendasi	135.279.776	30 Rekomendasi	3.884.996	100,00	2,87			
		Penyelenggaraan Pengawasan dengan Tujuan Tertentu	Persentase Penyelenggaraan Pengawasan dengan Tujuan Tertentu	0	1	222.939.324	100 %	203.228.366	100 %	38.232.475	100,00	18,81			
		- Pengawasan Dengan Tujuan Tertentu	Jumlah LHP Khusus	2 Laporan	5 Laporan	222.939.324	5 Laporan	203.228.366	5 Laporan	38.232.475	100,00	18,81			

No	Kode				Urusan/Bidang Urusan Pemerintahan Daerah dan Program/ Kegiatan/Sub Kegiatan	Indikator Kinerja Program (outcome)/ Kegiatan/Sub Kegiatan (output)	Kondisi Awal (Tahun 2020)	Capaian Kinerja RPJMD pada Tahun 2022 (Akhir Periode RPJMD)		Target Kinerja dan Anggaran RKPD Tahun berjalan yg dievaluasi (tahun 2021)			Realisasi Capaian Kinerja dan Anggaran RKPD yang Dievaluasi (tahun 2021)			Tingkat Capaian Kinerja dan Realisasi Anggaran RKPD (%)		Perangkat Daerah Penanggung Jawab	Ket	
1	2				3	4	5	6		7			8			9 = 8/7 x 100		10	11	
								K	Rp	K		Rp	K		Rp	K	Rp		SPM	SDGs
					Program Perumusan Kebijakan, Pendampingan dan Asistensi	**Tingkat kapabilitas APIP**	**Level 2**	**Level 3**	**733.017.587**	**Level 3**		**699.804.566**	**Level 3**		**9.381.800**	**Level 3**	**1,34**			
					Perumusan Kebijakan Teknis di Bidang Pengawasan dan Fasilitasi Pengawasan	Persentase kebijakan teknis dan fasilitasi bidang pengawasan yang dilaksanakan	0	1	437.546.914	100	%	398.857.716	0	%	-	-	-	Inspektorat		
					- Perumusan Kebijakan Teknis di Bidang Pengawasan	Jumlah dokumen standar prosedur pengawasan	2 dokumen	2 dokumen	110.394.313	2	dokumen	100.632.920	0	dokumen	-	-	-			
					- Perumusan Kebijakan Teknis di Bidang Fasilitasi Pengawasan	Jumlah peserta pelatihan urusan pengawasan	12 orang	28 orang	327.152.601	28	orang	298.224.796	0	orang	-	-	-			
					Pendampingan dan Asistensi	Persentase pendampingan dan asistensi yang dilaksanakan	0	1	295.470.673	1	%	300.946.850	25%		9.381.800	25	3,12			
					- Pendampingan, Asistensi, Verifikasi, dan Penilaian Reformasi Birokrasi	Jumlah dokumen PMPRB	0 laporan	1 laporan	39.423.194	1	laporan	35.745.600	0	laporan	-	-	-			
					- Koordinasi, Monitoring dan Evaluasi serta Verifikasi Pencegahan dan Pemberantasan Korupsi	Jumlah dokumen RAD-PPK	4 laporan	4 laporan	59.649.649	4	laporan	54.375.250	4	laporan	9.381.800	100,00	17,25			
					- Pendampingan, Asistensi dan Verifikasi Penegakan Integritas	Jumlah laporan	0 laporan	5 Laporan	196.397.830	5	laporan	210.826.000	0	laporan	-	-	-			
					UNSUR KEWILAYAHAN															
					KECAMATAN							**1.656.259.245**			**199.759.057**		**12,06**			
7	1	2			**Program Penyelenggaraan Pemerintahan dan Pelayanan Publik**	**Cakupan Pelayanan Masyarakat**	**100**	**100**	**15.303.226**	**100**		**16.121.199**	**0**	**-**	**-**	**-**	**-**			
7	1	2	2		Pelaksanaan Urusan Pemerintahan yang Dilimpahkan kepada Camat	Persentase Rekomendasi dan data Yang Dikeluarkan	100	100	15.303.226	100		16.121.199		-	-	-	-	Kec. Sukakarya		
7	1	2	2	1	- Pelaksanaan Urusan Pemerintahan yang terkait dengan Pelayanan Perizinan Non Usaha	Jumlah pelayanan Penerbitan Izin usaha mikro kecil	1 kegiatan	1 kegiatan	8.651.294	1	kegiatan	16.121.199	0		-		-			
					- Pelaksanaan Urusan Pemerintahan yang terkait dengan Kewenangan Lain yang Dilimpahkan	Jumlah Kegiatan Penyusunan Buku Kecamatan dalam Angka	0 kegiatan	1 Kegiatan	6.651.931	1	kegiatan	-	-				-			
7	1	3			**Program Pemberdayaan Masyarakat Desa dan Kelurahan**	**Persentase gampong yang menyelesaikan perencanaan dan pelaporan tepat waktu**	**100**	**100**	**401.641.061**	**100**		**537.473.101**	**100**		**142.452.378**		**26,50**			

No	Kode					Urusan/Bidang Urusan Pemerintahan Daerah dan Program/ Kegiatan/Sub Kegiatan	Indikator Kinerja Program (outcome)/ Kegiatan/Sub Kegiatan (output)	Kondisi Awal (Tahun 2020)	Capaian Kinerja RPJMD pada Tahun 2022 (Akhir Periode RPJMD)		Target Kinerja dan Anggaran RKPD Tahun berjalan yg dievaluasi (tahun 2021)				Realisasi Capaian Kinerja dan Anggaran RKPD yang Dievaluasi (tahun 2021)				Tingkat Capaian Kinerja dan Realisasi Anggaran RKPD (%)		Perangkat Daerah Penanggung Jawab	Ket	
1	2					3	4	5	6		7				8				9 = 8/7 x 100		10	11	
									K	Rp	K		Rp		K		Rp		K	Rp		SPM	SDGs
7	1	3	2			Koordinasi Kegiatan Pemberdayaan Desa	Jumlah Laporan Musrenbang Tingkat Kecamatan	1 Laporan	1 Laporan	115.029.009	100		89.751.285		100		76.544.533			85,29	Kec. Sukakarya		
7	1	3	2	1		- Peningkatan Partisipasi Masyarakat dalam Forum Musyawarah Perencanaan Pembangunan di Desa	Jumlah pelaksanaan musrenbang tingkat kecamatan	1 kegiatan	1 kegiatan	115.029.009	1	kegiatan	89.751.285		1	kegiatan	76.544.533		#VALUE!	85,29			
7	1	3				Kegiatan Pemberdayaan Kelurahan	Persentase Kegiatan Pelaksanaan Pemberdayaan Kelurahan	100	100	180.897.794	100		123.357.910			50,0%	7.707.845		0,5%	6,25			
7	1	3	2	3		- Pemberdayaan Masyarakat di Kelurahan	Jumlah pelaksanaan pembinaan kegiatan keagamaan	1 kegiatan	2 kegiatan	118.203.240	2	kegiatan	103.301.451		1	kegiatan	7.707.845		#VALUE!	7,46			
7	1	3	2	4		- Evaluasi Kelurahan	Jumlah kegiatan evaluasi dana ADG, pemantauan kepesertaan Subsidi listrik dan Monitoring gampong	2 kegiatan	12 Kegiatan	62.694.554	12	kegiatan	20.056.459		0	kegiatan	-		#VALUE!	-			
7	1	3	2	1		Pemberdayaan Mukim	Cakupan Kegiatan Pemberdayaan Mukim	100	100	147.263.334	100		324.363.906		100		58.200.000		0,0%	17,94			
						- Penyelenggaraan Mukim	Jumlah kegiatan Anggota Mukim	1 kegiatan	1 kegiatan	147.263.334	12	Bulan	324.363.906		1	kegiatan	58.200.000		#VALUE!	17,94			
7	1	4				**Program koordinasi ketentraman dan ketertiban umum**	**Persentase rekomendasi hasil koordinasi ketentraman dan ketertiban**	**100**	**100**	**27.946.244**	**100**		**-**		**0**		**-**			**-**			
7	1	4	2			Koordinasi Upaya Penyelenggaraan Ketenteraman dan Ketertiban Umum	Jumlah laporan kegiatan koordinasi	1 laporan	1 Laporan	27.946.244	1	Laporan	-		0		-			-	Kec. Sukakarya		
7	1	4	2	2		- Harmonisasi Hubungan Dengan Tokoh Agama dan Tokoh Masyarakat	Jumlah laporan unit khusus penanganan pengaduan masyarakat	1 laporan	1 Laporan	27.946.244	1	Laporan	-		0	laporan	-			-			
7	1	5				**Program Penyelenggaraan Urusan Pemerintahan Umum**	**cakupan penyelenggaran urusan pemerintahan umum**	**100**	**100**	**108.561.197**	**100**		**-**				**800.000**			**-**			
7	1	5	2			Penyelenggaraan Urusan Pemerintahan Umum sesuai Penugasan Kepala Daerah	Jumlah Kegiatan Koordinasi Pembinaan Masyarakat di Kelurahan	100	1	108.561.197	1		-				800.000			-	Kec. Sukakarya		

No	Kode				Urusan/Bidang Urusan Pemerintahan Daerah dan Program/ Kegiatan/Sub Kegiatan	Indikator Kinerja Program (outcome)/ Kegiatan/Sub Kegiatan (output)	Kondisi Awal (Tahun 2020)	Capaian Kinerja RPJMD pada Tahun 2022 (Akhir Periode RPJMD)		Target Kinerja dan Anggaran RKPD Tahun berjalan yg dievaluasi (tahun 2021)			Realisasi Capaian Kinerja dan Anggaran RKPD yang Dievaluasi (tahun 2021)			Tingkat Capaian Kinerja dan Realisasi Anggaran RKPD (%)		Perangkat Daerah Penanggung Jawab	Ket	
1	2				3	4	5	6		7			8			9 = 8/7 x 100		10	11	
								K	Rp	K		Rp	K		Rp	K	Rp		SPM	SDGs
7	1	5	2	4	- Pembinaan Kerukunan Antarsuku dan Intrasuku, Umat Beragama, Ras, dan Golongan Lainnya Guna Mewujudkan Stabilitas Keamanan Lokal, Regional, dan Nasional	Jumlah kegiatan kewaspadaan dini dan kegiatan pembinaan kecamatan, kemukiman dan gampong dalam kecamatan	3 kegiatan	4 kegiatan	108.561.197	4	kegiatan	-	1	kegiatan	800.000	25	-			
7	1	6			**Program Pembinaan dan Pengawasan Pemerintahan Desa**	**Cakupan kegiatan pembinaan dan pengawasan pemerintahan gampong**	**100**	**100**	**134.763.370**	**100**		**218.222.373**	**100**		**14.996.616**	**100**	**6,87**			
7	1	6	2		Fasilitasi, Rekomendasi dan Koordinasi Pembinaan dan Pengawasan Pemerintahan Desa	Persentase kegiatan Fasilitasi, Rekomendasi dan Koordinasi Pembinaan dan Pengawasan Pemerintahan Desa yang dilaksanakan	100	1	383.277.061	100	%	218.222.373	100	%	14.996.616	100	6,87	Kec. Sukakarya		
					- Fasilitasi Pelaksanaan Tugas dan Fungsi Badan Permusyawaratan Desa	Jumlah Pelaksanaan Kegiatan Pemilihan Imum Mukim, Tuha Peut Mukim Pendampingan Pemilihan Keuchik.	0	1 Kegiatan	52.420.715			-		-	-	-	-			
					- Fasilitasi Penyelenggaraan Ketenteraman dan Ketertiban Umum	Jumlah laporan unit khusus penanganan pengaduan masyarakat	0	1 Laporan	56.617.383	1	Laporan	29.440.000		-	-	-	-			
					- Fasilitasi Penyusunan Program dan Pelaksanaan Pemberdayaan Masyarakat Desa	Jumlah Pelaksanaan kegiatan Pendampingan Pos Pelayanan Teknologi Pedesaan	0	1 Kegiatan	14.963.355	0	-	-		-	-	-	-			
7	1	6	2	17	- Koordinasi Pendampingan Desa di Wilayahnya	Jumlah Laporan Evaluasi Dana ADG dan rapat muspika	0	4 Laporan	105.128.916	4	Laporan	53.702.535	1	laporan	3.380.600	25	6,30			
7	1	6	2	18	- Koordinasi Pelaksanaan Pembangunan Kawasan Perdesaan di Wilayah Kecamatan	Persentase Gampong Ramah Anak	100	1	108.786.860	60	%	88.264.078	1	kegiatan	11.616.016	2	13,16			
7	01	02	2.04		**Program Penyelenggaraan Pemerintahan dan Pelayanan Publik**	**Cakupan Pelayanan Masyarakat**		**100**	**45.359.832**	**100**		**46.815.760**			**-**		**-**			
					Pelaksanaan Urusan Pemerintahan yang Dilimpahkan kepada Camat	Persentase Rekomendasi dan data Yang Dikeluarkan		1	45.359.832	100		46.815.760			-		-	Kec. Sukajaya		
7	01	02	2.04	01	- Pelaksanaan Urusan Pemerintahan yang terkait dengan Pelayanan Perizinan Non Usaha	Jumlah pelayanan Penerbitan Izin usaha mikro kecil	1 Kegiatan	1 kegiatan	25.000.000	1	kegiatan	10.301.116	1	kegiatan	-		-			

No	Kode				Urusan/Bidang Urusan Pemerintahan Daerah dan Program/ Kegiatan/Sub Kegiatan	Indikator Kinerja Program (outcome)/ Kegiatan/Sub Kegiatan (output)	Kondisi Awal (Tahun 2020)	Capaian Kinerja RPJMD pada Tahun 2022 (Akhir Periode RPJMD)		Target Kinerja dan Anggaran RKPD Tahun berjalan yg dievaluasi (tahun 2021)		Realisasi Capaian Kinerja dan Anggaran RKPD yang Dievaluasi (tahun 2021)		Tingkat Capaian Kinerja dan Realisasi Anggaran RKPD (%)		Perangkat Daerah Penanggung Jawab	Ket	
1	2				3	4	5	6		7		8		9 = 8/7 x 100		10	11	
								K	Rp	K	Rp	K	Rp	K	Rp		SPM	SDGs
7	01	02	2.04	03	- Pelaksanaan Urusan Pemerintahan yang terkait dengan Kewenangan Lain yang Dilimpahkan	Jumlah Kegiatan Penyusunan Buku Kecamatan dalam Angka		1 Kegiatan	20.359.832	1 kegiatan	36.514.644		-		-			
7	01	03	2.01		**Program Pemberdayaan Masyarakat Desa dan Kelurahan**	**Persentase gampong yang menyelesaikan perencanaan dan pelaporan tepat waktu**		**100**	**477.105.184**	**100**	**634.816.116**		**41.510.063**		**6,54**			
					Koordinasi Kegiatan Pemberdayaan Desa	Jumlah Laporan Musrenbang Tingkat Kecamatan		1 Laporan	958.979.524	1 Laporan	83.474.794		41.510.063		49,73	Kec. Sukajaya		
7	01	03	2.01	01	- Peningkatan Partisipasi Masyarakat dalam Forum Musyawarah Perencanaan Pembangunan di Desa	Jumlah pelaksanaan musrenbang tingkat kecamatan	1 kegiatan	1 kegiatan	150.029.009	1 kegiatan	83.474.794	1 kegiatan	41.510.063	100	49,73			
					Kegiatan Pemberdayaan Kelurahan	Persentase Kegiatan Pelaksanaan Pemberdayaan Kelurahan		1	135.897.794	1	128.144.181		-		-			
7	01	03	2.02	03	- Pemberdayaan Masyarakat di Kelurahan	Jumlah pelaksanaan pembinaan kegiatan keagamaan		2 kegiatan	143.203.240	2 kegiatan	91.049.725				-			
7	01	03	2.02	04	- Evaluasi Kelurahan	Jumlah kegiatan evaluasi dana ADG, pemantauan kepesertaan Subsidi listrik dan Monitoring gampong		12 Kegiatan	62.694.554	12 kegiatan	37.094.456				-			
					Pemberdayaan Mukim	Cakupan Kegiatan Pemberdayaan Mukim		1	188.407.600	1	423.197.141		-		-			
7	01	03	2.04	01	- Penyelenggaraan Mukim	Jumlah kegiatan Anggota Mukim	12 Bulan	12 Bulan	278.747.328	12 Bulan	423.197.141	6 bulan	-		-			
7	01	04	2.01		**Program koordinasi ketentraman dan ketertiban umum**	**Persentase rekomendasi hasil koordinasi ketentraman dan ketertiban**		**100**	**21.481.604**	**100**	**-**		**-**		**-**			
					Koordinasi Upaya Penyelenggaraan Ketenteraman dan Ketertiban Umum	Jumlah laporan kegiatan koordinasi		1 Laporan	21.481.604		-		-		-	Kec. Sukajaya		
7	01	04	20	02	- Harmonisasi Hubungan Dengan Tokoh Agama dan Tokoh Masyarakat	Jumlah laporan unit khusus penanganan pengaduan masyarakat		1 Laporan	21.481.604						-			

No	Kode				Urusan/Bidang Urusan Pemerintahan Daerah dan Program/ Kegiatan/Sub Kegiatan	Indikator Kinerja Program (outcome)/ Kegiatan/Sub Kegiatan (output)	Kondisi Awal (Tahun 2020)	Capaian Kinerja RPJMD pada Tahun 2022 (Akhir Periode RPJMD)		Target Kinerja dan Anggaran RKPD Tahun berjalan yg dievaluasi (tahun 2021)		Realisasi Capaian Kinerja dan Anggaran RKPD yang Dievaluasi (tahun 2021)		Tingkat Capaian Kinerja dan Realisasi Anggaran RKPD (%)		Perangkat Daerah Penanggung Jawab	Ket	
1	2				3	4	5	6		7		8		9 = 8/7 x 100		10	11	
								K	Rp	K	Rp	K	Rp	K	Rp		SPM	SDGs
7	01	05	2.01		**Program Penyelenggaraan Urusan Pemerintahan Umum**	**cakupan penyelenggaran urusan pemerintahan umum**		**100**	**137.968.717**		**-**		**-**		**-**			
					Penyelenggaraan Urusan Pemerintahan Umum sesuai Penugasan Kepala Daerah	Jumlah Kegiatan Koordinasi Pembinaan Masyarakat di Kelurahan		1	137.968.717		-		-		-	Kec. Sukajaya		
7	01	05	2.01	04	- Pembinaan Kerukunan Antarsuku dan Intrasuku, Umat Beragama, Ras, dan Golongan Lainnya Guna Mewujudkan Stabilitas Keamanan Lokal, Regional, dan Nasional	Jumlah kegiatan kewaspadaan dini dan kegiatan pembinaan kecamatan, kemukiman dan gampong dalam kecamatan		4 kegiatan	137.968.717						-			
7	01	06	2.01		**Program Pembinaan dan Pengawasan Pemerintahan Desa**	**Cakupan kegiatan pembinaan dan pengawasan pemerintahan gampong**		**100**	**175.021.860**	**100**	**202.810.696**		**-**		**-**			
					Fasilitasi, Rekomendasi dan Koordinasi Pembinaan dan Pengawasan Pemerintahan Desa	Persentase kegiatan Fasilitasi, Rekomendasi dan Koordinasi Pembinaan dan Pengawasan Pemerintahan Desa yang dilaksanakan		1	29.276.945.597	1	202.810.696		-		-	Kec. Sukajaya		
7	01	06	20	07	- Fasilitasi Pelaksanaan Tugas dan Fungsi Badan Permusyawaratan Desa	Jumlah Pelaksanaan Kegiatan Pemilihan Imum Mukim, Tuha Peut Mukim Pendampingan Pemilihan Keuchik.		1 Kegiatan	52.420.715	1 Kegiatan	47.785.520		-		-			
					- Fasilitasi Penyelenggaraan Ketenteraman dan Ketertiban Umum	Jumlah laporan unit khusus penanganan pengaduan masyarakat		1 Laporan	56.617.383	1 Laporan	22.171.106		-		-			
7	01	06	20	16	- Fasilitasi Penyusunan Program dan Pelaksanaan Pemberdayaan Masyarakat Desa	Jumlah Pelaksanaan kegiatan Pendampingan Pos Pelayanan Teknologi Pedesaan		1 Kegiatan	14.963.355	1 Kegiatan	13.640.251		-		-			

No	Kode				Urusan/Bidang Urusan Pemerintahan Daerah dan Program/ Kegiatan/Sub Kegiatan	Indikator Kinerja Program (outcome)/ Kegiatan/Sub Kegiatan (output)	Kondisi Awal (Tahun 2020)	Capaian Kinerja RPJMD pada Tahun 2022 (Akhir Periode RPJMD)		Target Kinerja dan Anggaran RKPD Tahun berjalan yg dievaluasi (tahun 2021)			Realisasi Capaian Kinerja dan Anggaran RKPD yang Dievaluasi (tahun 2021)			Tingkat Capaian Kinerja dan Realisasi Anggaran RKPD (%)		Perangkat Daerah Penanggung Jawab	Ket	
1	2				3	4	5	6		7			8			9 = 8/7 x 100		10	11	
								K	Rp	K		Rp	K		Rp	K	Rp		SPM	SDGs
7	01	06	20	17	- Koordinasi Pendampingan Desa di Wilayahnya	Jumlah Laporan Evaluasi Dana ADG dan rapat muspika		4 Laporan	105.128.916	4	Laporan	87.709.421			-		-			
7	01	06	20	18	- Koordinasi Pelaksanaan Pembangunan Kawasan Perdesaan di Wilayah Kecamatan	Persentase Gampong Ramah Anak		1	108.786.860	1		31.504.398			-		-			
					BIDANG URUSAN KESATUAN BANGSA DAN POLITIK							**11.072.654.821**			**81.031.203**		**0,73**			
1					**Program Penguatan Ideologi Pancasila Dan Karakter Kebangsaan**	**Persentase konflik ipoleksosbud, hukum dan HAM yang diselesaikan**	**100**	**100**	**1.451.555.679**	**100**		**1.134.436.840**	**14**		**81.031.203**	**14,00**	**7,14**			
					Perumusan Kebijakan Teknis dan Pemantapan Pelaksanaan Bidang Ideologi Pancasila dan Karakter Kebangsaan	Persentase Peserta yang memahami Wawasan Kebangsaan		1	1.451.555.679	100		1.134.436.840			56.985.670		5,02	Kesbangpol		
					- Perumusan Kebijakan Teknis di Bidang Ideologi Wawasan Kebangsaan, Bela Negara, Karakter Bangsa, Pembauran Kebangsaan, Bineka Tunggal Ika dan Sejarah Kebangsaan	Jumlah Peserta		740 Orang	167.942.847	740	Orang	205.000.347	300	Orang		40,54	-			
					- Pelaksanaan Koordinasi di Bidang Ideologi Wawasan Kebangsaan, Bela Negara, Karakter Bangsa, Pembauran Kebangsaan, Bineka Tunggal Ika dan Sejarah Kebangsaan	Jumlah Anggota dan peserta		111 Orang	91.934.908	111	Orang	83.805.750	80	Orang	41.984.596	72,07	50,10			
					- Pelaksanaan Kebijakan di Bidang Ideologi Wawasan Kebangsaan, Bela Negara, Karakter Bangsa, Pembauran Kebangsaan, Bineka Tunggal Ika dan Sejarah Kebangsaan	Jumlah kegiatan Pelaksanaan Kebijakan di Bidang Ideologi dan Wawasan Kebangsaan		6 Kegiatan	1.191.677.925	6	Kegiatan	845.630.743	0	kegiatan	15.001.074	50,10	1,77			
2					**Program Peningkatan Peran Partai Politik dan Lembaga Pendidikan Melalui Pendidikan Politik dan Pengembangan**	**Persentase Pembinaan Politik Daerah**		**75**	**322.535.894**	**75**		**9.646.523.678**					-			

No	Kode				Urusan/Bidang Urusan Pemerintahan Daerah dan Program/ Kegiatan/Sub Kegiatan	Indikator Kinerja Program (outcome)/ Kegiatan/Sub Kegiatan (output)	Kondisi Awal (Tahun 2020)	Capaian Kinerja RPJMD pada Tahun 2022 (Akhir Periode RPJMD)		Target Kinerja dan Anggaran RKPD Tahun berjalan yg dievaluasi (tahun 2021)		Realisasi Capaian Kinerja dan Anggaran RKPD yang Dievaluasi (tahun 2021)		Tingkat Capaian Kinerja dan Realisasi Anggaran RKPD (%)		Perangkat Daerah Penanggung Jawab	Ket	
1	2				3	4	5	6		7		8		9 = 8/7 x 100		10	11	
								K	Rp	K	Rp	K	Rp	K	Rp		SPM	SDGs
					Perumusan Kebijakan Teknis dan Pemantapan Pelaksanaan Bidang Pendidikan Politik, Etika Budaya Politik, Peningkatan Demokrasi, Fasilitasi Kelembagaan Pemerintahan, Perwakilan dan Partai Politik, Pemilihan Umum/Pemilihan Umum Kepala Daerah, serta Pemantauan Situasi Politik	Persentase Parpol yang mengikuti kegiatan pembinaan		1	322.535.894	1	9.646.523.678				-	Kesbangpol		
					- Pelaksanaan Kebijakan Di Bidang Pendidikan Politik, Etika Budaya Politik, Peningkatan Demokrasi, Fasilitasi Kelembagaan Pemerintahan, Perwakilan dan Partai Politik, Pemilihan Umum/Pemilihan Umum Kepala Daerah, serta Pemantauan Situasi Politik Di Daerah	Jumlah Peserta		430 Orang	300.071.192	430 Orang	9.620.260.367		11.093.814		0,12			
					- Pelaksanaan Koordinasi Di Bidang Pendidikan Politik, Etika Budaya Politik, Peningkatan Demokrasi, Fasilitasi Kelembagaan Pemerintahan, Perwakilan dan Partai Politik, Pemilihan Umum/Pemilihan Umum Kepala Daerah, serta Pemantauan Situasi Politik di Daerah	Jumlah laporan pemantauan Pelaksanaan		1 Laporan	-	1 Laporan	2.800.000				-			
					- Pelaksanaan Monitoring, Evaluasi dan Pelaporan di Bidang Pendidikan Politik, Etika Budaya Politik, Peningkatan Demokrasi, Fasilitasi Kelembagaan Pemerintahan, Perwakilan dan Partai Politik, Pemilihan Umum/Pemilihan Umum Kepala Daerah, serta Pemantauan Situasi Politik di Daerah	Jumlah laporan monitoring		1 Laporan	22.464.702	1 Laporan	23.463.311				-			
3					**Program Pemberdayaan dan Pengawasan Organisasi Kemasyarakatan**	**Persentase ormas, Organisasi Pemuda dan LSM yang terdaftar**		**100**	**132.162.191**	**100**	**120.687.631**				-			
					Perumusan Kebijakan Teknis dan Pemantapan Pelaksanaan Bidang Pemberdayaan dan Pengawasan Organisasi Kemasyarakatan	Persentase Ormas yang mengikuti Pembinaan Politik		100	132.162.191	100	120.687.631				-	Kesbangpol		

No	Kode				Urusan/Bidang Urusan Pemerintahan Daerah dan Program/ Kegiatan/Sub Kegiatan	Indikator Kinerja Program (outcome)/ Kegiatan/Sub Kegiatan (output)	Kondisi Awal (Tahun 2020)	Capaian Kinerja RPJMD pada Tahun 2022 (Akhir Periode RPJMD)		Target Kinerja dan Anggaran RKPD Tahun berjalan yg dievaluasi (tahun 2021)				Realisasi Capaian Kinerja dan Anggaran RKPD yang Dievaluasi (tahun 2021)		Tingkat Capaian Kinerja dan Realisasi Anggaran RKPD (%)		Perangkat Daerah Penanggung Jawab	Ket	
1	2				3	4	5	6		7				8		9 = 8/7 x 100		10	11	
								K	Rp	K		Rp		K	Rp	K	Rp		SPM	SDGs
					- Penyusunan Bahan Perumusan Kebijakan dibidang Pendaftaran Ormas, Pemberdayaan Ormas, Evaluasi dan Mediasi Sengketa Ormas, Pengawasan Ormas dan Ormas Asing di Daerah	Jumlah Permohonan SKT		50 Permohonan	49.735.087	50	Permohonan	45.337.363			2.794.557		6,16			
					- Pelaksanaan Kebijakan dibidang Pendaftaran Ormas, Pemberdayaan Ormas, Evaluasi dan Mediasi Sengketa Ormas, Pengawasan Ormas dan Ormas Asing di Daerah	Jumlah Peserta pembinaan ormas		50 Orang	49.132.492	50	Orang	44.999.664			5.694.100		12,65			
					- Pelaksanaan Monitoring Evaluasi dan Pelaporan Dibidang Pendaftaran Ormas, Pemberdayaan Ormas, Evaluasi dan Mediasi Sengketa Ormas, Pengawasan Ormas dan Ormas Asing di Daerah	Jumlah Laporan monev		2 Laporan	33.294.613	2	Laporan	30.350.604			12.503.306		41,20			
					Program Pembinaan dan Pengembangan Ketahanan Ekonomi Sosial dan Budaya	**Persentase Laporan hasil Pelaksanaan fasilitasi P4GN**		**100**	**29.328.892**	**100**		**-**					-			
					Perumusan Kebijakan Teknis Dan Pemantapan Pelaksanaan Bidang Ketahanan Ekonomi, Sosial Dan Budaya	Persentase Pencegahan dan Pemberantasan Penyalahgunaan dan Peredaran Gelap Narkoba		1	-	1		-					-	Kesbangpol		
					- Pelaksanaan Kebijakan di Bidang Ketahanan Ekonomi, Sosial, Budaya dan Fasilitasi Pencegahan Penyalagunaan Narkotika, Fasilitasi Kerukunan Umat Beragama dan Penghayat Kepercayaan di Daerah	Jumlah data (laporan) penyalahgunaan narkoba		2 Laporan	-	2	Laporan						-			
4					**Program Peningkatan Kewaspadaan Nasional dan Peningkatan Kualitas dan Fasilitasi Penanganan Konflik Sosial**	**Tingkat penyelesaian pelanggaran K3 (Ketertiban, Ketentraman dan Keindahan)**		**100**	**179.122.721**	**100**		**171.006.672**					-			
					Perumusan Kebijakan Teknis dan Pelaksanaan Pemantapan Kewaspadaan Nasional dan Penanganan Konflik Sosial	Persentase kejadian konflik yang tertangani		1	179.122.721	1		171.006.672					-	Kesbangpol		

No	Kode				Urusan/Bidang Urusan Pemerintahan Daerah dan Program/ Kegiatan/Sub Kegiatan	Indikator Kinerja Program (outcome)/ Kegiatan/Sub Kegiatan (output)	Kondisi Awal (Tahun 2020)	Capaian Kinerja RPJMD pada Tahun 2022 (Akhir Periode RPJMD)		Target Kinerja dan Anggaran RKPD Tahun berjalan yg dievaluasi (tahun 2021)		Realisasi Capaian Kinerja dan Anggaran RKPD yang Dievaluasi (tahun 2021)		Tingkat Capaian Kinerja dan Realisasi Anggaran RKPD (%)		Perangkat Daerah Penanggung Jawab	Ket	
1	2				3	4	5	6		7		8		9 = 8/7 x 100		10	11	
								K	Rp	K	Rp	K	Rp	K	Rp		SPM	SDGs
					- Penyusunan Program Kerja di Bidang Kewaspadaan Dini, Kerjasama Intelijen, Pemantauan Orang Asing, Tenaga Kerja Asing dan Lembaga Asing, Kewaspadaan Perbatasan Antar Negara, Fasilitasi Kelembagaan Bidang Kewaspadaan, serta Penanganan Konflik di Daerah	Jumlah Peserta Pelatihan		50 Orang	2.303.700	50 Orang	2.100.000				-			
					- Pelaksanaan Kebijakan di Bidang Kewaspadaan Dini, Kerjasama Intelijen, Pemantauan Orang Asing, Tenaga Kerja Asing dan Lembaga Asing, Kewaspadaan Perbatasan Antar Negara, Fasilitasi Kelembagaan Bidang Kewaspadaan, serta Penanganan Konflik di Daerah	Jumlah Peserta pengetahuan intelijen dasar		40 Orang	2.303.700	40 Orang	2.100.000		812.000		38,67			
					- Pelaksanaan Koordinasi di Bidang Kewaspadaan Dini, Kerjasama Intelijen, Pemantauan Orang Asing, Tenaga Kerja Asing dan Lembaga Asing, Kewaspadaan Perbatasan Antar Negara, Fasilitasi Kelembagaan Bidang Kewaspadaan, serta Penanganan Konflik di Daerah	Jumlah Anggota kewaspadaan Dini dan Anggota Tim Terpadu Penanganan Konflik Sosial		44 Orang	140.833.000	44 Orang	136.102.642		12.807.600		9,41			
					- Pelaksanaan Monitoring, Evaluasi dan Pelaporan di Bidang Kewaspadaan Dini, Kerjasama Intelijen, Pemantauan Orang Asing, Tenaga Kerja Asing dan Lembaga Asing, Kewaspadaan Perbatasan Antar Negara, Fasilitasi Kelembagaan Bidang Kewaspadaan, serta Penanganan Konflik di Daerah	Jumlah Anggota Tim Pemantauan Orang Asing		19 Orang	33.682.321	19 Orang	30.704.030		401.860		1,31			
9					**UNSUR KEKHUSUSAN DAN KEISTIMEWAAN**				**22.653.570.019**		**21.584.209.679**		**7.103.403.746**		**32,91**			
9	01				**KEKHUSUSAN ACEH**				**22.653.570.019**		**21.584.209.679**		**7.103.403.746**		**32,91**			
9	01	02			**Program Syariat Islam Aceh**	**Persentase koordinasi dan sinergitas**	**100**	**100**	**4.172.651.547**	**100**	**3.983.588.741**	**66**	**152.697.800**	**66,00**	**3,83**			
9	01	02	2	02	Peningkatan Pemahaman, Penghayatan dan Pengamalan Alquran	Persentase peserta Hafidz dan Qari	66	100	1.531.346.404	100	1.202.587.640		48.822.200	-	4,06	Dinas Syariat Islam dan Pendidikan Dayah		

No	Kode				Urusan/Bidang Urusan Pemerintahan Daerah dan Program/ Kegiatan/Sub Kegiatan	Indikator Kinerja Program (outcome)/ Kegiatan/Sub Kegiatan (output)	Kondisi Awal (Tahun 2020)	Capaian Kinerja RPJMD pada Tahun 2022 (Akhir Periode RPJMD)		Target Kinerja dan Anggaran RKPD Tahun berjalan yg dievaluasi (tahun 2021)			Realisasi Capaian Kinerja dan Anggaran RKPD yang Dievaluasi (tahun 2021)			Tingkat Capaian Kinerja dan Realisasi Anggaran RKPD (%)		Perangkat Daerah Penanggung Jawab	Ket	
1	2				3	4	5	6		7			8			9 = 8/7 x 100		10	11	
								K	Rp	K		Rp	K		Rp	K	Rp		SPM	SDGs
9	01	02	2	02	- Pembinaan Kelembagaan Tilawatil Quran	jumlah cabang	7	7	95.393.980	7		86.721.800			-	-	-			
9	01	02	2	02	- Peningkatan Kualitas Tenaga Pelatihan/Juri Tilawatil Quran	Jumlah Dewan Hakim	0	20	80.000.000	-		-			-	-	-			
9	01	02	2	02	- Pelaksanaan MTQ	jumlah cabang	7	7	1.355.952.424	7	cabang	1.115.865.840	7	cabang	48.822.200	100	4,38			
9	01	02	2	04	Pembinaan Dakwah dan Syariat Islam	Persentase kesadaran masyarakat dalam memperingati hari besar Islam	100	100	2.541.992.929	100		2.736.171.816	66		103.875.600	66	3,80			
9	01	02	2	04	- Peningkatan Kualitas Dakwah dan Penyemarakan Syariat Islam	Jumlah Kegiatan Peringatan Hari-hari Besar Islam	6	6	2.206.992.929	6		2.436.171.816	4	kegiatan	103.875.600	67	4,26			
9	01	02	2	04	- Pembinaan Warga Binaan Lembaga Permasyarakatan	Jumlah orang Warga Binaan	55	55	60.000.000	-		-								
9	01	02	2	04	- Penyediaan pendristribusian dan pengawasan sarana peribadatan	Jumlah Penyediaan / pendistribusian	3 paket	2 paket	275.000.000	3	paket	300.000.000			-	-	-			
9	01	02	2	04	Pengkajian, Pengembangan dan Pembinaan Syariat Islam	Persentase pemahaman hukum Islam	50	100	49.312.214	100		44.829.285				-	-			
9	01	02	2	06	- Pemasyarakatan dan Penyebaran Informasi Keislaman	Jumlah Peserta Pengkajian Pengembangan dan Pembinaan Syariat Islam	0	68	49.312.214	68		44.829.285			-	-	-			
1	01	07			**Program Pendidikan Dayah******)**	**Persentase Dayah yang Terakreditasi**	**50**	**75**	**9.736.728.202**	**50**		**9.295.557.131**			**1.004.556.400**	**-**	**10,81**			
1	01	07	2	01	Pengelolaan Pendidikan Dayah	Persentase sarana dan prasarana dayah	60	100	9.736.728.202	100		9.295.557.131			1.004.556.400	-	10,81	Dinas Syariat Islam dan		
1	01	07	2	01	- Pembangunan Sarana dan Prasarana Dayah	Sarana dan prasarana yang di bangun	1 unit	1 unit	2.289.954.000	4	unit	2.289.954.000			95.784.000	-	4,18			
1	01	07	2	01	- Rehabilitasi Sarana dan Prasarana Dayah	Jumlah Dayah/rumah guru dayah yang direhabilitasi	0	1 unit	2.441.733.360	7	unit	2.220.000.000			500.000	-	0,02			
1	01	07	2	01	- Pemberdayaan dan Pendidikan Santri	Jumlah santri Sabang dan Luar Sabang	1255 santri	1060 santri	4.855.040.842	1.060	santri	4.785.603.131	722	santri	908.272.400	68	18,98			
1	01	07	2	01	- Pembinaan Manajemen Dayah	Jumlah pengelola dayah	35 pengelola	50 pengelola	50.000.000			-								

No	Kode				Urusan/Bidang Urusan Pemerintahan Daerah dan Program/ Kegiatan/Sub Kegiatan	Indikator Kinerja Program (outcome)/ Kegiatan/Sub Kegiatan (output)	Kondisi Awal (Tahun 2020)	Capaian Kinerja RPJMD pada Tahun 2022 (Akhir Periode RPJMD)		Target Kinerja dan Anggaran RKPD Tahun berjalan yg dievaluasi (tahun 2021)		Realisasi Capaian Kinerja dan Anggaran RKPD yang Dievaluasi (tahun 2021)		Tingkat Capaian Kinerja dan Realisasi Anggaran RKPD (%)		Perangkat Daerah Penanggung Jawab	Ket	
1	2				3	4	5	6		7		8		9 = 8/7 x 100		10	11	
								K	Rp	K	Rp	K	Rp	K	Rp		SPM	SDGs
1	01	07	2	01	- Pengadaan Kitab/Buku Pendidikan Dayah	Jumlah Kitab	0	1 Paket	100.000.000		-							
					Program Majelis Permusyawaratan ulama (MPU) Aceh ****)**	**Persentase keterlibatan ulama dalam kebijakan daerah**	**1**	**80**	**989.689.926**	**80**	**901.919.807**		**324.967.500**		**36,03**			
					Peningkatan Sumber Daya Dan peran Ulama	Jumlah kegiatan pembinaan pengkaderan Ulama	2 kegiatan	5	851.046.490	5	775.880.320		324.967.500		41,88	Sekretariat MPU		
					- Pembinaan Badan Otonomi Majelis Permusyawaratan Ulama	Jumlah anggota MPU	18 orang	18	479.843.133	18	438.422.723		297.000.000		67,74			
					- Pendidikan kader ulama	Jumlah peserta pembinaan pengkaderan Ulama	30 orang	30	177.186.533	30	161.078.666		-		-			
					- Rapat koordinasi Permusyawaratan Ulama	Jumlah peserta rapat koordinasi	18 orang	30	114.280.671	80	103.891.519		27.967.500		26,92			
					- Sosialisasi Fatwa dan Hukum Islam	Jumlah sosialisasi (pembinaan mental keagamaan bagi		2	79.736.153	2	72.487.412		-		-			
					Silaturahmi Ulama Ulama	Jumlah peserta silautrrahmi		30	81.832.080	30	74.392.800		-		-			
					- Kunjungan Muhibbah Ulama	Jumlah peserta kunjungan muhibbah ulama	31 Orang	30	81.832.080	30	74.392.800		-		-			
					Peningkatan kualitas kelembagaan Agama, pelayanan Kehidupan Beragama dan Peran Ulama	Jumlah waktu pelaksanaan sertifikat produk halal (kali)		1 kali	56.811.356	1	51.646.687		-		-			
					- Sosialisasi Sertifikat Produk Halal	Jumlah waktu pelaksanaan sertifikat produk halal (kali)	1 kali	1 kali	56.811.356	1 kali	51.646.687	1 kali	-		-			
					Program Baitul Mal****)**	**Persentase Pertumbuhan ZISWAF**	1	**27**	**7.754.500.344**	**26**	**7.403.144.000**	99 %	**5.621.182.046**	**75,93**	**75,93**			
					Peningkatan Kualitas dan Akses Informasi Baitul Mal	Jumlah Peserta sosialisasi zakat	65 Orang	65	559.728.400	65	518.844.000		-		-	Sekretariat Baitul Mal		
					- Sosialisasi dan Edukasi Kesadaran ZISWAF	jumlah peserta/ pengurus b mal	65 Orang	65	559.728.400	65	518.844.000		-	-	-			
					Peningkatan Pendistribusian Dan Pendayagunaan ZISWAF	Jumlah Penerima Zakat (jiwa)	5192 KK	13.927	7.194.771.944	13.927	6.884.300.000	12.126 Jiwa	5.621.182.046	87	81,65			
					- Pendistribusian dan Pendayagunaan Zis Senif Fakir	Jumlah Penerima Zakat	1175 KK	2.719	1.045.000.000	2.719	950.000.000	1.551 Jiwa	733.635.000	57,04	77,22			

No	Kode				Urusan/Bidang Urusan Pemerintahan Daerah dan Program/ Kegiatan/Sub Kegiatan	Indikator Kinerja Program (outcome)/ Kegiatan/Sub Kegiatan (output)	Kondisi Awal (Tahun 2020)	Capaian Kinerja RPJMD pada Tahun 2022 (Akhir Periode RPJMD)		Target Kinerja dan Anggaran RKPD Tahun berjalan yg dievaluasi (tahun 2021)		Realisasi Capaian Kinerja dan Anggaran RKPD yang Dievaluasi (tahun 2021)			Tingkat Capaian Kinerja dan Realisasi Anggaran RKPD (%)			Perangkat Daerah Penanggung Jawab	Ket	
1	2				3	4	5	6		7		8			9 = 8/7 x 100			10	11	
								K	Rp	K	Rp	K		Rp	K		Rp		SPM	SDGs
					- Pendistribusian dan Pendayagunaan Zis Senif Miskin	Jumlah Penerima Zakat	4017 KK	13.927	1.100.000.000	13.927	1.240.000.000	10.526	Jiwa	1.064.690.000	75,58		85,86			
					- Pendistribusian dan Pendayagunaan Zis Senif Amil	Jumlah Penerima Zakat	18 Gampong, 50 UPZ, 87 Orang	100	419.760.000	100	381.600.000	18	Gmpg	207.800.000	18,00		54,45			
					- Pendistribusian dan Pendayagunaan Zis Senif Muallaf	Jumlah Penerima Zakat	60 Orang	50	55.000.000	50	50.000.000	49	Org	45.000.000	98,00		90,00			
					- Pendistribusian dan Pendayagunaan Zis Senif Gharimin	Jumlah Penerima Zakat	18 Orang	20	35.420.000	20	32.200.000		-	-	-		-			
					- Pendistribusian dan Pendayagunaan Zis Senif fisabilillah	Jumlah Penerima Zakat	109 TPQ	108	317.680.000	108	288.800.000	108	TPA / TPQ	245.892.546	100,00		85,14			
					- Pendistribusian dan Pendayagunaan Zis Senif Ibnu sabil	Jumlah Penerima Zakat	431 Orang	500	440.000.000	500	400.000.000		-	-	-		-			
					- Pendistribusian dan Pendayagunaan ZIS Infak	Jumlah Penerima Infak	7 Orang	1.250	3.781.911.944	1.250	3.541.700.000	9	Org	3.324.164.500	93,86		93,86			

2.3. Permasalahan Pembangunan

Permasalahan pembangunan di Kota Sabang diidentifikasikan melalui kajian data dan informasi berdasarkan gambaran umum kondisi pembangunan di Kota Sabang. Gambaran umum di Kota Sabang tidak semua mencerminkan penurunan capaian namun hal ini dapat diidentifikasikan sebagai akar permasalahan di Kota Sabang dengan dasar bahwa Kota Sabang adalah kota pariwisata yang sudah tidak lagi mentolerir kondisi-kondisi minor seperti misal angka kemiskinan, permukiman kumuh dan kondisi minor lainnya.

Berdasarkan hasil analisis gambaran umum kondisi tersebut, serta memerhatikan hasil evaluasi pelaksanaan program kegiatan pembangunan kota sampai dengan tahun berjalan dan realisasinya dengan target akhir RPJM Kota Sabang maka permasalahan pembangunan daerah Kota Sabang dapat dirumuskan sebagai berdasarkan prioritas dan sasaran pembangunan daerah dan permasalahan penyelenggaraan urusan pemerintahan daerah.

2.3.1. Permasalahan Daerah yang berhubungan dengan Prioritas dan Sasaran Pembangunan daerah

Isu dan masalah mendesak yang dihadapi oleh Pemerintah Kota Sabang pada tahun 2021 yang berhubungan dengan prioritas dan sasaran pembangunan daerah antara lain sebagai berikut:

A. Prioritas Peningkatan Kualitas Pemahaman dan Pengamalan Syariat Islam, memiliki permasalahan sebagai berikut:
   1. Belum optimalnya pengarusutamaan Syariat Islam dalam segala sektor pembangunan;
   2. Belum optimalnya pelaksanaan prinsip-prinsip ekonomi Islam;
   3. Belum optimalnya pemanfaatan dan pengelolaan Zakat, Infaq, Sadaqah, dan Wakaf;
   4. Belum optimalnya pelibatan ulama dalam proses pembangunan daerah; dan
   5. Masih adanya kasus-kasus pelanggaran Syari'at Islam di Kota Sabang.

B. Prioritas Peningkatan Kualitas Hidup Manusia melalui Pengurangan Kemiskinan & Pengangguran serta Peningkatan Pelayanan Dasar, memiliki permasalahan sebagai berikut:
   1. Belum optimalnya akses, mutu dan kualitas pendidikan yang berdaya saing;
   2. Belum optimalnya pelaksanaan pendidikan inklusif;
   3. Masih rendahnya fungsi pengawasan terhadap mutu pendidikan;
   4. Masih terdapat siswa yang putus sekolah, baik di jenjang sekolah dasar maupun sekolah menengah pertama;

5. Masih tingginya kasus Prevalansi *Stunting*;
6. Perilaku budaya hidup bersih dan sehat di kalangan masyarakat belum optimal;
7. Presentase penduduk miskin masih diatas rata-rata provinsi dan nasional;
8. Perlunya *single database* untuk penanganan kemiskinan;
9. Perlunya sinergitas antar program kegiatan dalam rangka penanggulangan kemiskinan;
10. Peningkatan penanganan masalah kesejahteraan sosial;
11. Penciptaan keterampilan dan lapangan kerja bagi masyarakat angkatan kerja.

C. Prioritas Perbaikan Kesejahteraan Masyarakat melalui Peningkatan Nilai Tambah Jasa Produktif, Pertanian, Perikanan, Perdagangan dan Industri, memiliki permasalahan:
1. PDRB per Kapita Kota Sabang masih lebih rendah dibandingkan wilayah lainnya;
2. Perlunya peningkatan pemberdayaan terhadap UMKM serta meningkatkan kemitraan dengan pihak swasta;
3. Perlunya pemberdayaan IKM dan peningkatan industri kreatif;
4. Rendahnya kapasitas produksi pangan;
5. Belum optimalnya mitigasi gangguan terhadap ketahanan pangan;
6. Belum optimalnya produktifitas komoditas pertanian dan perikanan;
7. Rendahnya daya saing komoditas pertanian dan perikanan;
8. Terbatasnya prasarana dan sarana pertanian dan perikanan; dan
9. Masih rendahnya iklim investasi dan dunia usaha di Kota Sabang.

D. Prioritas Pengembangan Pariwisata Berbasis Kearifan Lokal, Potensi Daerah, memiliki permasalahan:
1. Belum adanya regulasi yang mengatur pengelolaan sektor pariwisata, termasuk wisata syariah;
2. Destinasi pariwisata belum dapat bersaing secara regional, nasional, dan internasional;
3. Penerapan peraturan terkait retribusi sektor pariwisata belum optimal;
4. Perlunya peningkatan koneksitas/aksesibilitas, manajemen atraksi, amenitas destinasi wisata;
5. Strategi pemasaran belum komprehensif dan terpadu;
6. Lemahnya kelembagaan pariwisata;
7. Terbatasnya infrastruktur pariwisata; dan
8. Belum optimalnya promosi dan pemasaran pariwisata.

E. Prioritas Pengurangan Kesenjangan antar Wilayah melalui Penguatan Infrastruktur Dasar, Konektivitas dan Pengembangan Wilayah Strategis, memiliki permasalahan:
   1. Perlunya peningkatan penanganan sanitasi (air limbah, sanitasi dan sampah);
   2. Belum optimalnya penyediaan prasarana dan sarana transportasi serta konektivitas antar wilayah;
   3. Belum maksimalnya pemeliharaan dan peningkatan infrastruktur;
   4. Masih rendahnya akses masyarakat MBR terhadap rumah layak huni, aman dan terjangkau;
   5. Belum optimalnya dukungan prasarana dan sarana permukiman layak huni.

F. Prioritas Pengelolaan SDA Berkelanjutan dan Pengurangan Resiko Bencana, memiliki permasalahan:
   1. Masih tingginya potensi bencana alam, banjir bandang dan abrasi pantai;
   2. Masih rendahnya upaya mitigasi dan adaptasi bencana;
   3. Belum optimalnya konservasi keanekaragaman hayati;
   4. Belum optimalnya pengelolaan sumber daya alam dan lingkungan hidup berkelanjutan;.
   5. Masih rendahnya pengamanan kawasan hutan;
   6. Rendahnya kepatuhan dalam implementasi RTRW;
   7. Meningkatnya luas lahan kritis;
   8. Belum tersedianya Pos Wilayah Manajemen Kebakaran (WMK) untuk memperkecil Waktu Tanggap (*response time rate*) dari pos pemadaman ke lokasi kebakaran.

G. Prioritas Penguatan Tata Kelola Pemerintahan yang Bersih, Efektif, Demokratis dan Terpercaya, memiliki permasalahan:
   1. Perlunya peningkatan kapasitas Aparatur Sipil Negara (ASN) serta penempatan ASN sesuai kompetensinya;
   2. Perlunya peningkatan kualitas perencanaan pembangunan, serta pengendalian dan pengawasan pelaksanaan pembangunan.

H. Prioritas Peningkatan Kemandirian Daerah dengan meningkatkan PAD dan APBK, memiliki permasalahan:
   1. Pengelolaan sumber-sumber PAD belum optimal sehingga hanya menyumbang 8-9 % dari pendapatan daerah;

2.3.2. Identifikasi Permasalahan Penyelenggaraan Urusan Pemerintahan Daerah

A. Penegakan Syariat Islam

1. Pemanfaatan dan pengelolaan mesjid belum optimal, seperti shalat berjamaah, kegiatan remaja mesjid, pengajian dan aktifitas keagamaan lainnya.
2. Masih belum optimalnya pengelolaan zakat, infak dan shadaqah.
3. Penerapan dan pengamalan nilai-nilai keagamaan dilingkungan pendidikan belum optimal.
4. Masih kurangnya pembinaan kemandirian terhadap Pendidikan Dayah/Pesantren.
5. Masih kurangnya ketersediaan lembaga Tahfiz Al Qur an.
6. Belum optimalnya peran ulama dalam proses pembangunan daerah.
7. Masih adanya kasus-kasus pelanggaran Syari'at Islam di Kota Sabang.

B. Kesehatan

1. Belum optimalnya kualitas pelayanan kesehatan dasar dan gizi masyarakat.
2. Belum optimalnya kualitas pelayanan rumah sakit umum, baik prasarana dan sarana gedung RS, maupun layanan sistem informasi manajemen RS.
3. Terbatasnya tenaga dokter, dokter spesialis dan SDM fungsional kesehatan lainnya.
4. Masih ditemukannya kasus penyakit menular seperti malaria,TBC, demam berdarah.
5. Masih rendahnya perilaku hidup sehat dimasyarakat.
6. Masih kurangnya kerjasama dengan pihak ketiga dalam rangka peningkatan kompetensi dan kapasitas tenaga fungsional kesehatan.

C. Pendidikan

1. Belum optimalnya kompetensi pendidik dan tenaga kependidikan.
2. Masih rendahnya fungsi pengawasan terhadap mutu pendidikan.
3. Belum optimalnya pengelolaan pendidikan terutama pada pendidikan usia dini.
4. Masih ada guru dengan kualifikasi pendidikan di bawah S1/D-IV terutama pada jenjang pendidikan sekolah dasar.
5. Belum optimalnya pelaksanaan pendidikan inklusif.

6. Belum optimalnya akses, mutu dan kualitas pendidikan yang berdaya saing.
7. Kecenderungan penurunan Angka Partisipasi Sekolah (APS) jenjang pendidikan Dasar.
8. Rasio guru PAUD terhadap murid menurun.

D. Kesejahteraan Sosial
1. Penerapan Sistem perlindungan sosial masih kurang tepat sasaran dan belum memanfaatkan satu basis data terpadu.
2. Pemberdayaan masyarakat penyandang masalah kesejahteraan sosial belum maksimal.
3. Kurangnya peran serta masyarakat dalam menangani masalah sosal dilingkungannya.
4. Keterlibatan dunia usaha dalam penanganan masalah sosial melalui program Corporate Social Responsibility (CSR) masih kurang.
5. Belum optimalnya peran Lembaga Adat Aceh dalam kehidupan sosial masyarakat.
6. Masih lemahnya pembinaan terhadap bantuan produktif Penyandang Masalah Kesejahteraan Sosial.

E. Kebudayaan
1. Memudarnya nilai-nilai budaya dan norma sosial di masyarakat, terutama kalangan remaja dan pemuda.
2. Terbatasnya sarana dan prasarana kebudayaan.
3. Masih terbatasnya festival seni dan budaya.
4. Pemeliharaan terhadap situs-situs sejarah masih kurang.
5. Terbatasnya dukungan peraturan perundangan terkait kebudayaan dan tidak maksimalnya fungsi pengawasan terhadap pemanfaatan aset budaya dan sejarah.

F. Pariwisata
1. Belum optimalnya sinergisitas dalam pengelolaan sektor pariwisata.
2. Sumber daya manusia pelaku pariwisata masih kurang.
3. masih belum ada peningkatan pengembangan dan pengelolaan destinasi wisata.
4. Perlunya regulasi yang mengatur pengelolaan sektor pariwisata halal.
5. Penerapan peraturan terkait retribusi sektor pariwisata belum optimal
6. Perlunya peningkatan koneksitas/aksesibilitas, manajemen atraksi, amenitas destinasi wisata.
7. Strategi pemasaran belum komprehensif dan terpadu.

8. Destinasi pariwisata belum dapat bersaing secara regional, nasional, dan internasional.
9. Sinergi antar mata rantai usaha pariwisata masih kurang.
10. Belum baiknya tata kelola pariwisata.
11. Kapasitas sumber daya manusia pelaku pariwisata masih kurang.
12. Belum adanya diversifikasi produk pariwisata.

G. Bidang Pemerintahan, Politik dan HAM
1. Penyusunan, implementasi dan penegakan peraturan daerah masih belum optimal.
2. Belum berjalannya aplikasi *e-planning* yang bersinergi dengan *e-budgetting*
3. Belum optimalnya fungsi pelayanan publik.
4. Belum terlaksananya implementasi pemekaran wilayah.
5. Minimnya sumber daya manusia yang memiliki daya saing walaupun dalam masa produktif.

H. Pekerjaan Umum
1. Masih terbatasnya sarana dan prasarana jalan, terutama pada jalan strategis;
2. Peningkatan pemeliharaan infrastruktur jalan terutama jalan status masih kurang;
3. Masih ada pembangunan ruas jalan yang belum selesai akibat permasalahan lahan;
4. Jaringan ruas jalan kota masih kurang sehingga belum mampu mengembangkan potensi di seluruh wilayah Kota Sabang;
5. Belum optimalnya kinerja prasarana dan sarana air bersih, sanitasi, dan persampahan terutama di lingkungan masyarakat berpenghasilan rendah;
6. Laju abrasi karena air laut belum diimbangi dengan upaya penanganan yang sesuai;
7. Masih minimnya dokumen perencanaan teknis yang menjadi dasar pelaksanaan pembangunan fisik;
8. Ketersediaan lahan di lokasi rencana masih ada yang belum sesuai dengan dokumen perencanaan yang tersedia;
9. Usulan kegiatan belum mengacu pada dokumen perencanaan yang tersedia.

I. Perumahan
1. Masih adanya kawasan permukiman kumuh di sekitar pusat Kota Sabang;

2. Masih adanya rumah penduduk yang tidak layak huni yang perlu di rehab atau dibangun baru;
3. Masih adanya masyarakat miskin yang tidak memiliki lahan sendiri untuk dibangun rumah layak;
4. Belum optimalnya upaya pemeliharaan terhadap sarana permukiman yang ada guna memperpanjang usia pakai sarana tersebut; dan
5. Masih perlunya peningkatan kualitas layanan dasar permukiman, yang meliputi prasarana jalan lingkungan, prasarana drainase lingkungan, prasarana air bersih, serta prasarana sanitasi lingkungan.

J. Penataan Ruang
1. Masih kurangnya pemahamanan dan ketaatan terhadap pemanfaatan ruang sesuai fungsi kawasan.
2. Kinerja Tim Koordinasi Penataan Ruang Daerah (TKPRD) belum optimal dalam memfasilitasi penyelenggaraan penataan ruang, mulai dari pengaturan, pembinaan, pelaksanaan, pemanfaatan ruang, dan pengendalian pemanfaatan ruang, dan pengawasan penataan ruang;
3. Belum ditetapkannya Qanun tentang RDTR dan belum optimalnya penyediaan rencana rinci kawasan strategis (RTBL);
4. Masih lemahnya penegakan hukum terhadap pelanggaran pemanfaatan ruang (masih berupa sanksi administratif) dan belum diaturnya mekanisme pemberian insentif dan disinsentif dalam pemanfaatan ruang;
5. Belum optimalnya pemanfaatan dan pengembangan sistem informasi kepada masyarakat dibidang penataan ruang;
6. Rendahnya partisipasi *stakeholder* dalam penataan ruang, baik dalam perencanaan ruang (keterlibatan dalam proses penyusunan), pemanfaatan dan pengendalian ruang (pengurusan izin pemanfaatan ruang); dan
7. Ketersediaan RTH publik di Kota Sabang secara fisik sudah mencukupi, namun secara status RTH yang dikelola pemerintah masih terbatas.

K. Perhubungan
1. Masih rendahnya kesadaran masyarakat akan tertib berlalu lintas;
2. Rambu-rambu lalu lintas dan sarana dan prasarana jalan masih kurang;

3. Sarana dan prasarana untuk uji kelayakan kendaraan bermotor belum memadai;
4. Masih adanya angkutan umum yang belum melakukan uji kelayakan kendaraan bermotor;
5. Belum tersedianya terminal angkutan umum yang mengakibatkan terbentuknya lokasi pangkalan angkutan umum bayangan;
6. Belum tersedianya kantong-kantong parkir yang memadai terutama di pusat kota yang mengakibatkan kesemrawutan dan kemacetan;
7. Belum optimalnya pembinaan terhadap manajemen pengelolaan angkutan umum sehingga pergerakan angkutan umum tidak dapat dikontrol; dan
8. Perawatan sarana dan prasarana Pelabuhan Penyeberangan Balohan kurang optimal.

L. Komunikasi dan Informatika
1. Belum optimalnya penyebarluasan data dan informasi pembangunan disebabkan terbatasnya sarana teknologi informasi;
2. Belum optimalnya kerjasama di bidang komunikasi dan informasi antara pemerintah dan media massa;
3. Kurangnya kualitas SDM di bidang komunikasi dan informasi.

M. Lingkungan Hidup
1. Belum optimalnya kapasitas kelembagaan dalam mendukung pencapaian tujuan pengelolaan lingkungan hidup;
2. Masih adanya usaha dan/atau kegiatan yang belum mentaati persyaratan administrasi dan teknis pencegahan pencemaran air;
3. Belum optimalnya cakupan pengawasan terhadap pelaksanaan AMDAL;
4. Ketersediaan sarana *monitoring* polusi belum sesuai kebutuhan;
5. Belum optimalnya sistem penanganan/pengelolaan sampah di TPA Lhok Batee;
6. Belum optimalnya manajemen/tata kelola persampahan kota;
7. Masih kurangnya kesadaran masyarakat terhadap pelestarian lingkungan termasuk pengelolaan sampah;
8. Belum optimalnya pengendalian terhadap penambangan dan pembangunan di kawasan lindung;
9. Belum optimalnya pengelolaan dan pemanfaatan sumberdaya air terpadu berbasis wilayah Daerah Aliran Sungai (DAS); dan
10. Ancaman bencana alam yang meliputi letusan gunung api, gempa bumi, angin ribut, banjir, tanah longsor, kekeringan dan potensi bahaya tsunami.

N. Pertanahan

1. Konflik sengketa tanah yang masih tinggi;
2. Belum optimalnya pengamanan aset-aset tanah Pemerintah Kota;
3. Sulitnya pengendalian penggunaan lahan, antara lain disebabkan oleh persepsi bahwa dengan kepemilikan lahan yang dimiliki oleh masyarakat sendiri masyarakat berhak mengelola/menggunakannya sesuai dengan keinginan sendiri;
4. Belum teridentifikasi tanah negara/tanah terlantar secara detail (*database*) dan akurat; dan
5. Belum adanya insentif dan disinsentif dibidang pertanahan.

O. Bidang Ketenagakerjaan

1. Terbatasnya data ketenagakerjaan.
2. Kebutuhan lapangan kerja belum diimbangi dengan ketersediaan lapangan kerja.
3. Kecenderungan perusahaan menggunakan tenaga kerja luar karena lebih ekonomis.
4. Tenaga kerja lokal belum dapat bersaing dengan tenaga kerja dari luar
5. Kompetensi dan produktivitas tenaga kerja perlu ditingkatkan sesuai dengan permintaan pasar kerja sehingga dapat menyediakan lapangan kerja dan daya saing tenaga kerja dapat meningkat.
6. Metode pelatihan perlu dilaksanakan secara menyeluruh dan komperensif mulai dari dasar sampai lanjutan dan diberikan bantuan peralatan sesuai jenis pelatihan sehingga peserta pelatihan menjadi mandiri dan profesional di bidangnya.
7. Evaluasi dan pembinaan lanjutan terhadap tenaga kerja yang telah dilatih perlu ditingkatkan untuk melihat keberhasilan pelatihan yang telah dilaksanakan.
8. Belum ada tim terpadu antar instansi, terkait perluasan kesempatan kerja sesuai potensi Kota Sabang.

P. Bidang Koperasi dan Usaha Kecil dan Menengah

1. Belum optimalnya pemanfaatan bahan baku lokal untuk pengembangan usaha ekonomi produktif masyarakat khususnya usaha mikro, kecil dan menengah.
2. Kondisi perkembangan dan pemberdayaan usaha mikro kecil masih terbatas dan belum sesuai dengan yang diharapkan, hal ini dipengaruhi oleh faktor geografis Sabang yang merupakan daerah kepulauan.

3. Akses dan sumber pembiayaan dengan lembaga perbankan masih kurang dimanfaatkan.
4. Nilai tambah produksi usaha kecil dan menengah masih perlu ditingkatkan.
5. Tidak semua koperasi memiliki data akurat/terkini mengenai kelembangaan maupun usahanya akibat belum terlaksananya RAT selama beberapa tahun terakhir.
6. Pembenahan terhadap koperasi tidak aktif sangat sulit dilakukan akibat pengurus tidak memiliki komitmen yang kuat untuk mengaktifkan kembali koperasinya.
7. Tingkat kesadaran pengurus, pengelola koperasi dan anggota masih rendah.
8. Kurangnya koordinasi dan kerjasama antar pengurus dan pengawas koperasi.

Q. Bidang Penanaman Modal dan Pelayanan Perizinan
1. Pertumbuhan investasi masih rendah;
2. Infrastruktur pendukung investasi belum optimal;
3. Regulasi dan sumber daya manusia (SDM) bidang Penanaman Modal belum optimal;
4. Data perkembangan investasi/penanaman modal belum tersedia dengan baik; dan
5. Layanan perizinan satu pintu belum optimal.

R. Bidang Perdagangan
1. Pedagang kaki lima dan asongan belum tertata, terutama pedagang di pusat kota.
2. Masih rendahnya Pendapatan Asli Daerah yang bersumber dari bidang perdagangan.
3. Pengawasan terhadap peredaran barang terutama barang yang sudah kedaluwarsa masih perlu ditingkatkan.
4. Terbatasnya sarana dan prasarana kemetrologian pendukung pelaksanaan pengawasan dan pembinaan penggunaan timbangan oleh pedagang.
5. Masih ada aset perdagangan yang belum dimanfaatkan/fungsional.

S. Bidang Perindustrian
1. Masih ada aset perindustrian yang belum fungsional.
2. Inovasi untuk pengembangan ekonomi kreatif pendukung kegiatan pariwisata seperti kuliner, jenis dan desain souvenir hasil kerajinan masyarakat belum optimal.

3. Perlu peningkatan kualitas produk kerajinan masyarakat agar dapat bersaing dengan produk kerajinan dari luar Sabang.
4. Ketergantungan pelaku IKM pada Pemerintah Daerah.

T. Bidang Ketahanan Pangan

1. Kebutuhan lahan untuk aktivitas non-pertanian terus meningkat seiring dengan pertumbuhan penduduk.
2. Kecenderungan petani menanam tanaman non pangan juga mempengaruhi ketahanan pangan.
3. Ketergantungan pada daratan dan transportasi laut terhadap kebutuhan bahan pangan pokok.
4. Kemananan pangan baik bahan pangan segar maupun bahan pangan jadi masih perlu ditingkatkan. Selain itu masih ditemukan penggunaan kemasan pangan yang berbahaya.
5. Belum tersedianya alat pengujian keamanan pangan.
6. Diversifikasi pangan masih perlu ditingkatkan.

U. Bidang Pertanian

1. Pemberantasan hama dan penyakit tanaman belum optimal, terutama hama babi dan penyakit pada tanaman.
2. Keterlibatan dan peran Balai Penyuluh Pertanian dalam perencanaan dan pelaksanaan pembangunan sektor pertanian masih perlu ditingkatkan.
3. Nilai tambah produk hasil pertanian pendukung kegiatan pariwisata masih kurang.
4. Belum optimalnya pemanfaatan lahan terlantar.
5. Masih ada bantuan pertanian yang belum termanfaatkan.
6. Masih ada petani yang menggunakan bahan berbahaya untuk pengendalian hama dan penyakit tanaman terutama sayur-sayuran yang dapat mengakibatkan gangguan kesehatan bagi masyarakat.
7. Pembinaan dan pengawasan terhadap petani dan peternak masih kurang.
8. Penerapan peraturan daerah terkait dengan zona bebas ternak masih kurang mengingat Sabang merupakan destinasi wisata nasional dan internasional.

V. Bidang Kehutanan

1. Masih adanya hutan lindung yang berdekatan dengan lahan masyarakat yang belum ada pal batas.
2. Kurangnya pal batas yang permanen.
3. Perambahan hutan oleh masyarakat dalam kawasan hutan.
4. Pembukaan lahan di kawasan hutan lindung oleh masyarakat.

W. Bidang Kelautan dan Perikanan

1. Belum optimalnya pembangunan infrastruktur pendukung kegiatan kelautan dan perikanan;
2. Nilai tambah produk hasil perikanan masih kurang;
3. Pengolahan hasil perikanan masih secara tradisional sehingga produk hasil perikanan belum dapat bersaing dengan produk luar dan belum berorientasi pasar;
4. Produksi dan produktivitas pelaku usaha kelautan dan perikanan masih rendah;
5. Penanganan pasca panen produk kelautan dan perikanan belum baik;
6. Tingkat pemahaman untuk pengamanan kualitas ikan pada pembudidaya ikan masih kurang;
7. Teknologi penangkapan belum maksimal; dan
8. Perlunya pembinaan terhadap pembudidaya ikan khususnya yang berada di sekitar Danau Aneuk Laot agar tidak membuang limbah hasil budidaya ikan ke danau tersebut dan pembudidaya ikan pada umumnya.

BAB III
KERANGKA EKONOMI DAERAH DAN KEUANGAN DAERAH

Kerangka ekonomi daerah menguraikan perkembangan ekonomi lokal dalam beberapa tahun terakhir serta perkiraan dan prospek ekonomi domestik ke depan, khususnya untuk tahun 2022. Gambaran dan perkiraan ekonomi tersebut selanjutnya dijadikan asumsi dasar ekonomi makro 2022 yang menjadi landasan dalam penyusunan pokok-pokok dan arah kebijakan fiskal ke depan.

Bab ini memberikan gambaran kondisi ekonomi makro ekonomi serta keterkaitannya dengan kemampuan keuangan Kota Sabang untuk membiayai pelaksanaan program dan kegiatan di tahun 2022, maka perlu diuraikan tentang berbagai kebijakan untuk menghadapi peluang dan tantangan yang ada, terutama yang terkait dengan perkembangan ekonomi makro daerah. Kerangka ekonomi makro daerah meliputi pertumbuhan ekonomi, nilai inflasi, angka kemiskinan dan indeks ketimpangan (Indeks Gini). Bab ini juga membahas tentang perkiraan pendapatan dan kemampuan keuangan untuk melaksanakan program dan kegiatan prioritas Kota Sabang di tahun 2022.

3.1. Arah Kebijakan Ekonomi Daerah

Rancangan Rencana Kerja Pemerintah Tahun 2022 memiliki tema yaitu "***Pemulihan Ekonomi dan Reformasi Struktural***", dengan target bahwa pertumbuhan ekonomi nasional tahun 2022 diharapkan dapat mencapai 5,4 - 6,0 persen. Untuk mendukung stabilitas ekonomi yang kokoh maka laju inflasi ditekan pada tingkat inflasi yang cukup rendah dan stabil dengan tetap memperhatikan pertumbuhan ekonomi pada besaran inflasi 2 -4 persen. Inflasi yang terkendali memungkinkan nilai tukar dan suku bunga yang kompetitif sehingga mendorong sektor riil bergerak dan berkembang dengan sehat. Tingkat kemiskinan nasional dapat ditekan pada angka 8,5 - 9,0 persen sedangkan tingkat pengangguran terbuka di kisaran angka 5,5 - 6,2 persen. Tema RKP Tahun 2022 difokuskan pada: (a) Akselerasi proses pemulihan ekonomi masyarakat dan dunia usaha; (b) Reformasi Stuktural untuk peningkatan daya saing; (c) Stategi kebijakan diarahkan untuk tidak hanya kembali ketingkat sebelum krisis, tetapi tumbuh lebih baik.

Sejalan dengan kebijakan pembangunan nasional, maka arah kebijakan pembangunan ekonomi Kota Sabang pada tahun 2022 ditujukan dalam rangka mewujudkan masyarakat Kota Sabang yang mandiri, sejahtera, dan bermartabat berlandaskan pada penguatan ekonomi wilayah. Pertumbuhan ekonomi adalah dalam rangka memantapkan tematik pembangunan tahun 2022 dan diwujudkan dengan mendorong serta memfasilitasi berjalannya ekonomi yang berbasis wilayah, dan berpihak kepada masyarakat Kota Sabang. Fokus pada

ekonomi kerakyatan yang senantiasa menyelaraskan antara kondisi dan potensi wilayah bertujuan untuk menggerakkan perekonomian yang mampu memperluas lapangan kerja dan mengurangi angka kemiskinan.

3.1.1. Kondisi Ekonomi Daerah

Secara umum kondisi perekonomian Kota Sabang sangat dipengaruhi oleh kondisi perekonomian nasional dan global. Kondisi perekonomian Kota Sabang selama kurun waktu tahun 2015–2019 mengalami pertumbuhan meningkat dengan didukung oleh kebijakan pemerintah Kota Sabang antara lain pembangunan infrastruktur, bantuan langsung yang bersifat universal dalam rangka meringankan beban pengeluaran, pengendalian inflasi serta dukungan regulasi yang kondusif terhadap peningkatan investasi. Sementara tahun 2020 pertumbuhan ekonomi Kota Sabang mengalami penurunan signifikan diakibatkan oleh dampak pandemi Covid-19 yang merusak sendi-sendi perekonomian kota Sabang

Disamping itu ada faktor-faktor yang menunjang perekonomian kota yang tidak dapat dikendalikan oleh pemerintah kota yakni kebijakan dari pemerintah pusat yang terkait dengan sektor moneter dan sektor rill serta pengaruh kondisi perekonomian global yang secara langsung berdampak pada kondisi perekonomian di kota. Pertumbuhan ekonomi Kota Sabang menunjukkan kecenderungan moderat dan berada pada kisaran yang sama dengan pertumbuhan ekonomi Aceh .

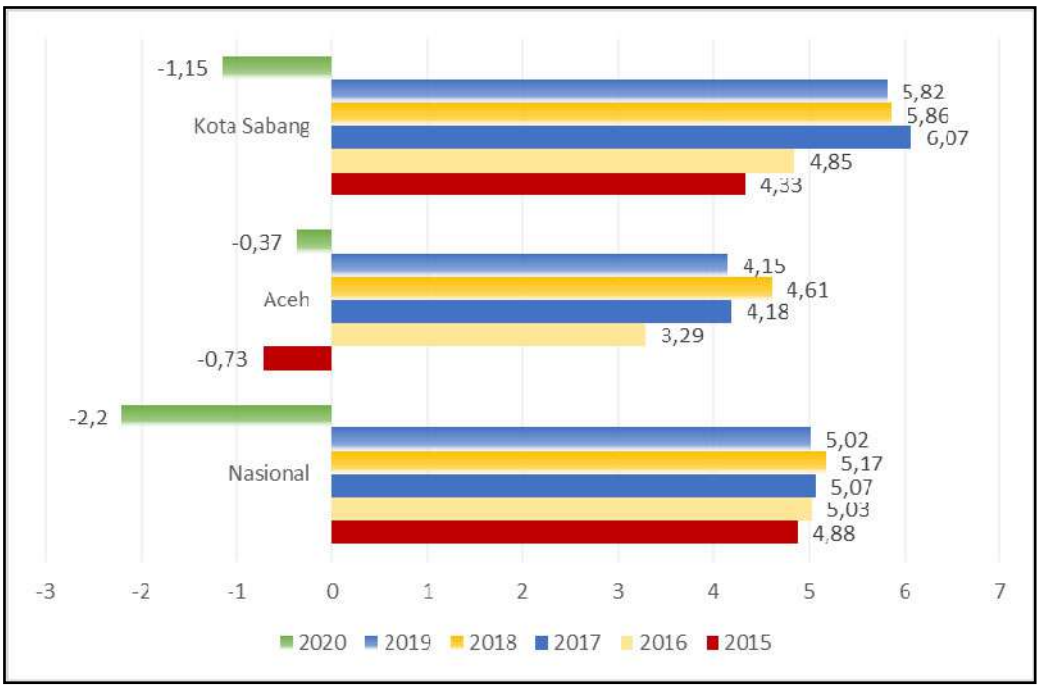

Gambar 3.1.
Laju Pertumbuhan Ekonomi (LPE) Kota Sabang dibandingkan Provinsi Aceh dan Nasional Tahun 2015-2020 (%)

Laju Pertumbuhan Ekonomi (LPE) Kota Sabang tahun 2020 turun mencapai -1,15 persen, lebih rendah jika dibandingkan tahun sebelumnya yang mencapai pertumbuhan 5,82 persen. Jika dibandingkan dengan pertumbuhan ekonomi Aceh dan Nasional selama kurun waktu 2015 - 2019, LPE Kota Sabang masih berada di atas LPE Aceh dan LPE Nasional

Tabel 3.1

Nilai PDRB Atas Dasar Harga Berlaku Kota Sabang Tahun 2015-2020

Lapangan Usaha	PDRB seri 2010 Atas Dasar Harga Berlaku (juta rupiah)					
	2015	2016	2017	2018	2019	2020
1. Pertanian, Peternakan, Perburuan dan Jasa Pertanian	53.905,30	57.258,70	59.224,80	61.486,80	64.369,22	65.151,00
2. Kehutanan dan Penebangan Kayu	929,30	983,10	1.020,90	1.055,90	1.056,84	1.074,00
3. Perikanan	23.636,30	25.258,50	26.838,40	28.627,40	30.383,23	31.323,00
A. Pertanian, Kehutanan, dan Perikanan	78.471,00	83.500,30	87.084,10	91.170,10	95.809,29	97.548,00
B. Pertambangan dan Penggalian	11.654,00	12.218,70	11.238,00	10.488,00	10.520,51	10.756,00
C. Industri Pengolahan	27.828,10	29.299,50	32.546,20	34.848,20	35.718,27	34.086,00
D. Pengadaan Listrik dan Gas	2.384,40	1.910,10	2.063,00	2.284,00	2.499,08	2.464,00
E. Pengadaan Air, Pengelolaan Sampah, Limbah dan Daur Ulang	1.617,70	1.844,20	2.136,00	2.431,00	3.078,82	2.922,00
F. Konstruksi	319.967,10	348.705,80	387.929,00	455.929,00	529.474,77	530.475,00
G. Perdagangan Besar dan Eceran; Reparasi Mobil dan Sepeda Motor	159.502,10	172.545,20	196.139,00	210.314,00	223.108,05	225.421,00
H. Transportasi dan Pergudangan	41.965,30	43.499,60	47.367,50	50.048,50	49.187,29	47.354,00
I. Penyediaan Akomodasi dan Makan Minum	33.220,80	38.026,30	46.129,00	49.820,00	53.343,68	45.319,00
J. Informasi dan Komunikasi	20.725,70	21.921,60	23.298,00	24.382,00	25.663,54	27.664,00
K. Jasa Keuangan dan Asuransi	26.668,30	28.725,30	31.101,00	33.531,00	36.347,85	37.229,00
L. Real Estat	41.065,40	43.100,40	46.562,00	48.927,00	52.289,15	52.689,00
M,N. Jasa Perusahaan	3.086,00	3.191,40	3.232,00	3.320,00	3.413,60	3.259,00
O. Administrasi Pemerintahan, Pertahanan dan Jaminan Sosial Wajib	174.622,60	192.906,90	208.410,40	223.960,40	236.076,74	228.077,00
P. Jasa Pendidikan	42.081,40	44.679,40	49.324,30	53.974,30	63.642,27	66.592,00
Q. Jasa Kesehatan dan Kegiatan Sosial	68.003,00	72.191,40	76.912,00	79.647,00	86.638,46	95.138,00
R,S,T,U Jasa lainnya	16.755,50	18.612,20	21.101,00	23.591,00	25.843,73	26.344,00
Produk Domestik Regional Bruto	1.069.618,20	1.156.878,20	1.272.572,40	1.398.665,40	1.532.655,09	1.533.337,00

Sumber: BPS Kota Sabang, 2021

Tabel 3.2

Nilai PDRB Atas Dasar Harga Konstan 2010 Kota Sabang Tahun 2015-2020

Lapangan Usaha	PDRB seri 2010 Atas Dasar Harga Konstan (Juta Rupiah)					
	2015	2016	2017	2018	2019	2020
1. Pertanian, Peternakan, Perburuan dan Jasa Pertanian	45.839,83	47.068,72	48.483,60	49.803,60	51.933,50	76.580,00
2. Kehutanan dan Penebangan Kayu	763,93	768,74	791,80	813,80	799,94	52.296,00
3. Perikanan	19.571,71	20.488,77	21.250,00	22.030,00	23.081,17	803,00
A. Pertanian, Kehutanan, dan Perikanan	66.175,47	68.326,22	70.525,40	72.647,40	75.814,61	23.481,00
B. Pertambangan dan Penggalian	10.428,61	10.738,34	9.980,00	9.230,00	8.992,24	9.028,00
C. Industri Pengolahan	23.360,44	24.034,57	25.087,40	25.927,40	26.640,36	26.246,00
D. Pengadaan Listrik dan Gas	2.429,74	1.941,21	2.002,20	2.182,20	2.348,21	2.324,00
E. Pengadaan Air, Pengelolaan Sampah, Limbah dan Daur Ulang	1.282,09	1.354,84	1.438,00	1.526,00	1.883,30	1.772,00
F. Konstruksi	265.158,75	279.357,89	299.220,70	327.200,70	361.098,53	357.098,00
G. Perdagangan Besar dan Eceran; Reparasi Mobil dan Sepeda Motor	138.254,33	144.439,09	155.704,00	164.258,00	169.164,21	167.265,00
H. Transportasi dan Pergudangan	35.438,69	36.352,22	38.159,40	39.654,90	37.904,34	36.476,00
I. Penyediaan Akomodasi dan Makan Minum	27.995,02	30.196,25	33.345,00	35.133,00	36.847,04	31.647,00
J. Informasi dan Komunikasi	19.531,57	20.549,49	21.700,30	22.725,30	23.819,73	25.820,00
K. Jasa Keuangan dan Asuransi	21.193,44	22.106,21	23.160,00	24.189,00	25.675,31	26.036,00
L. Real Estat	36.312,10	37.319,02	39.177,40	40.337,40	41.709,25	41.909,00
M,N. Jasa Perusahaan	2.771,15	2.826,91	2.830,60	2.871,60	2.919,04	2.804,00
O. Administrasi Pemerintahan, Pertahanan dan Jaminan Sosial Wajib	149.608,09	159.487,60	167.781,00	176.081,00	181.725,94	173.726,00
P. Jasa Pendidikan	38.336,02	39.671,98	41.600,20	44.030,20	48.338,10	49.888,00
Q. Jasa Kesehatan dan Kegiatan Sosial	59.646,48	62.155,50	65.879,80	67.979,80	72.093,59	75.594,00
R,S,T,U Jasa lainnya	15.065,21	16.381,25	17.834,00	18.934,00	20.461,12	20.211,00
Produk Domestik Regional Bruto	912.987,20	957.238,60	1.015.425,20	1.074.907,70	1.137.434,92	1.124.426,00

Sumber: BPS, 2021

Dilihat dari nilai PDRB yang mencerminkan ukuran produktivitas nilai barang dan jasa yang dihasilkan oleh suatu wilayah dalam satu tahun, kondisi ekonomi Kota Sabang terus mengalami peningkatan. PDRB atas dasar harga berlaku menggambarkan nilai tambah barang dan jasa yang dihitung menggunakan harga pada tahun berjalan. Nilai PDRB harga berlaku nominal menunjukkan kemampuan sumber daya ekonomi yang dihasilkan oleh suatu daerah, pergeseran dan struktur perekonomian daerah. Sedangkan PDRB atas dasar harga konstan dapat mencerminkan perkembangan riil ekonomi secara keseluruhan dari tahun ke tahun yang digambarkan melalui laju pertumbuhan ekonomi.

Pada tahun 2020 nilai PDRB berdasarkan harga berlaku sebesar Rp. 1.533.337,00 milyar atau mengalami kenaikan dibanding tahun 2019 yang tercatat sebesar Rp. 1.532.655,09 milyar, sedangkan untuk nilai PDRB berdasarkan harga konstan pada tahun 2020 tercatat sebesar Rp. 1.124.426,00 milyar atau mengalami penurunan dibanding tahun 2019 yang tercatat sebesar Rp. 1.137.434,92 milyar.

Tabel 3.3
Distribusi Persentase PDRB Atas Dasar Harga Konstan 2010 Kota Sabang Tahun 2015-2020

Lapangan Usaha	Laju Pertumbuhan PDRB seri 2010 (Persen)					
	2015	2016	2017	2018	2019	2020
1. Pertanian, Peternakan, Perburuan dan Jasa Pertanian	2,86	2,68	3,01	2,72	4,28	1,01
2. Kehutanan dan Penebangan Kayu	0,70	0,63	3,00	2,78	-1,70	0,70
3. Perikanan	3,5	4,69	3,72	3,67	4,77	0,38
A. Pertanian, Kehutanan, dan Perikanan	3,02	3,25	3,22	3,01	4,36	1,73
B. Pertambangan dan Penggalian	2,82	2,97	-7,06	-7,52	-2,58	0,40
C. Industri Pengolahan	3,4	2,89	4,36	3,53	2,75	-1,56
D. Pengadaan Listrik dan Gas	6,28	-20,11	3,14	8,99	7,61	-1,02
E. Pengadaan Air, Pengelolaan Sampah, Limbah dan Daur Ulang	4,31	5,67	6,14	6,12	23,41	-5,89
F. Konstruksi	5,4	5,35	7,11	9,35	10,36	-1,11
G. Perdagangan Besar dan Eceran; Reparasi Mobil dan Sepeda Motor	3,85	4,47	7,8	5,49	2,99	-1,12
H. Transportasi dan Pergudangan	12,46	2,58	4,83	3,92	-4,41	-4,02
I. Penyediaan Akomodasi dan Makan Minum	5,06	7,86	10,43	5,36	4,88	-14,11
J. Informasi dan Komunikasi	4,59	5,21	5,6	4,72	4,82	8,40
K. Jasa Keuangan dan Asuransi	3,35	4,31	4,77	4,44	6,14	1,41
L. Real Estat	2,54	2,77	4,98	2,96	3,4	-
M,N. Jasa Perusahaan	1,9	2,01	0,13	1,45	1,65	-3,94
O. Administrasi Pemerintahan, Pertahanan dan Jaminan Sosial Wajib	2,93	6,6	5,2	4,95	3,21	-4,40
P. Jasa Pendidikan	3,64	3,48	4,86	5,84	9,78	3,21
Q. Jasa Kesehatan dan Kegiatan Sosial	3,72	4,21	5,99	3,19	6,05	4,85
R,S,T,U Jasa lainnya	3,05	8,74	8,87	6,17	8,07	-1,12
Produk Domestik Regional Bruto	4,33	4,85	6,07	5,86	5,82	-1,15

Sumber: BPS, 2021

Berdasarkan harga konstan tahun 2010, pada tahun 2020 sumbangan terbesar berasal dari lapangan usaha informasi dan komunikasi, sebesar 8,40%. Kontributor tertinggi kedua adalah dari lapangan usaha jasa kesehatan dan kegiatan sosial yang sebesar 4,85%. Kontribusi terbesar ketiga berasal dari sektor Jasa Pendidikan, yaitu sebesar 3,21%. Gambaran lengkap distribusi lapangan usaha PDRB Kota Sabang dapat terlihat pada Tabel 3.3.

Dengan melihat perkembangan pada tahun-tahun sebelumnya serta mempertimbangkan dampak pandemi Covid-19, maka tahun 2022 laju

perekonomian Kota Sabang diestimasikan mengalami kenaikan, yaitu tumbuh sebesar ± 2,5-3,0 persen. Pertumbuhan ekonomi merupakan salah satu ukuran tingkat kemakmuran suatu wilayah. Pada kurun waktu 2014-2019, laju pertumbuhan ekonomi Kota Sabang cenderung mengalami kenaikan. Namun pada tahun 2020 mengalami penurunan signifikan. Sektor-sektor utama Kota Sabang adalah sektor tersier, antara lain akomodasi, transportasi, perdagangan besar dan eceran serta jasa pendidikan.

Tabel dibawah ini menyajikan pertumbuhan dan proyeksi pertumbuhan ekonomi Kota Sabang.

Tabel 3.4
Realisasi Pertumbuhan Ekonomi Kota Sabang Kota Sabang 2015-2020 dan Proyeksi Pertumbuhan Ekonomi Kota Sabang 2021-2022

Realisasi/ Proyeksi	Tahun	Pertumbuhan Ekonomi (%)
Realisasi	2015	4,33
	2016	4,85
	2017	6,07
	2018	5,86
	2019	5,82
	2020	-1,15
Proyeksi	2021	± 1,0-1,5
	2022	± 2,5-3,0

Sumber: BPS Kota Sabang, 2021 dan Analisis

Dengan menggunakan metode proyeksi geometrik maka pertumbuhan ekonomi Kota Sabang tahun 2021-2022 diperkirakan akan kembali bergerak naik. Agar pertumbuhan ekonomi mengalami peningkatan maka perlu dilakukan upaya-upaya untuk peningkatan produksi dan produktivitas sektor-sektor utama serta peningkatan keterkaitan antar sektor. Sektor-sektor utama di Kota Sabang adalah sektor sektor penyediaan akomodasi dan makan minum, sektor Perdagangan Besar dan Eceran, dan sektor Kontruksi.

Dari sisi inflasi, pada tahun 2019, tingkat inflasi Kota Sabang mencapai 3,56%. Angka ini lebih rendah sebesar 0,27% dibandingkan dengan inflasi tahun 2018 dikisaran 3,83%, sekaligus merupakan inflasi tertinggi sejak 2015. Pencapaian tersebut tidak lepas dari kemampuan masyarakat Sabang dalam merespon kondisi perekonomian terbaru serta peran Tim Pengendali Inflasi Daerah dalam menjaga kestabilan harga. Pada umumnya, peningkatan inflasi didorong adanya perubahan harga dalam kelompok bahan makanan serta

kelompok perumahan, gas, air, listrik, dan bahan bakar. Namun, jika dibandingkan dengan angka inflasi nasional 2019 sebesar 1,7%, maka inflasi Kota Sabang termasuk yang relatif lebih tinggi.

Bila pola pergerakan inflasi diasumsikan sama dengan pola pergerakan inflasi tahun-tahun sebelumnya maka tingkat inflasi Kota Sabang diperkirakan fluktuatif. Walaupun begitu tetap terdapat faktor resiko yang dapat meningkatkan tekanan inflasi. Beberapa faktor pendorong dan penghambat inflasi, antara lain adalah 1) ketersediaan bahan pangan utama, 2) fluktuasi kurs nilai tukar, 3) fluktuasi harga minyak dunia, dan 4) rasionalitas produsen dan konsumen. Pentingnya pengendalian inflasi akan memberi manfaat bagi peningkatan kesejahteraan masyarakat. Dibawah ini disajikan tingkat inflasi dan proyeksi tingkat inflasi Kota Sabang.

Tabel 3.5
Tingkat Inflasi Kota Sabang Tahun 2015-2020 dan Proyeksi Pertumbuhan Ekonomi Kota Sabang Tahun 2021-2022

Realisasi/ Proyeksi	Tahun	Inflasi (%)
Realisasi	2015	3,43
	2016	3,25
	2017	3,56
	2018	3,83
	2019	3,56
	2020	1,28
Proyeksi	2021	2,0-3,0
	2022	2,5-3,0

Sumber: BPS Kota Sabang, 2021 dan analisis.

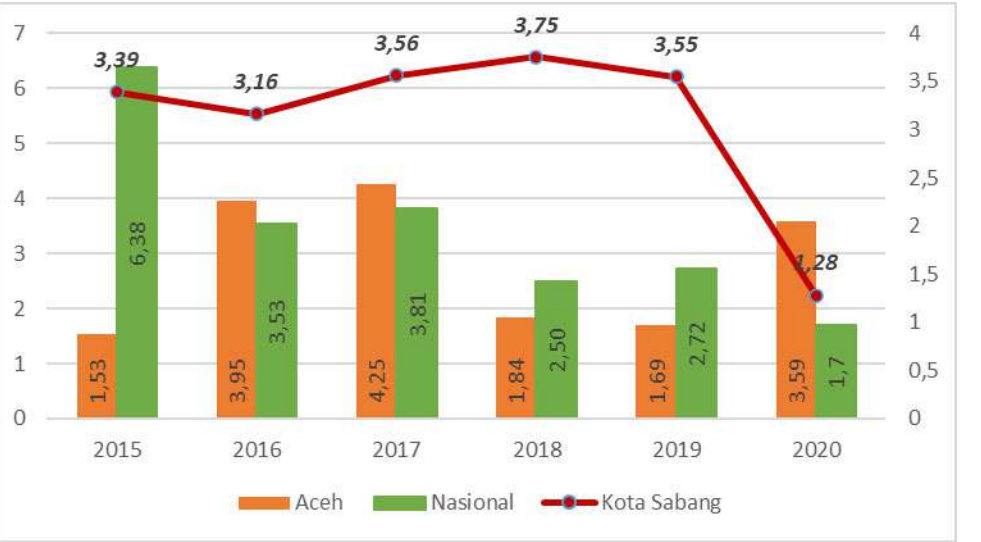

Gambar 3.2.
Laju Inflasi Kota Sabang dibandingkan Provinsi Aceh dan Nasional Tahun 2015-2020 (%)

Indikator pembangunan lain yang digunakan adalah Koefisien Gini, yang merupakan indikator untuk mengukur tingkat ketimpangan distribusi pendapatan, dimana semakin tinggi nilainya, maka semakin tinggi pula tingkat ketidakmerataannya. Sebaliknya semakin kecil angka Indeks Gini maka semakin kecil ketimpangan pendapatan masyarakat.

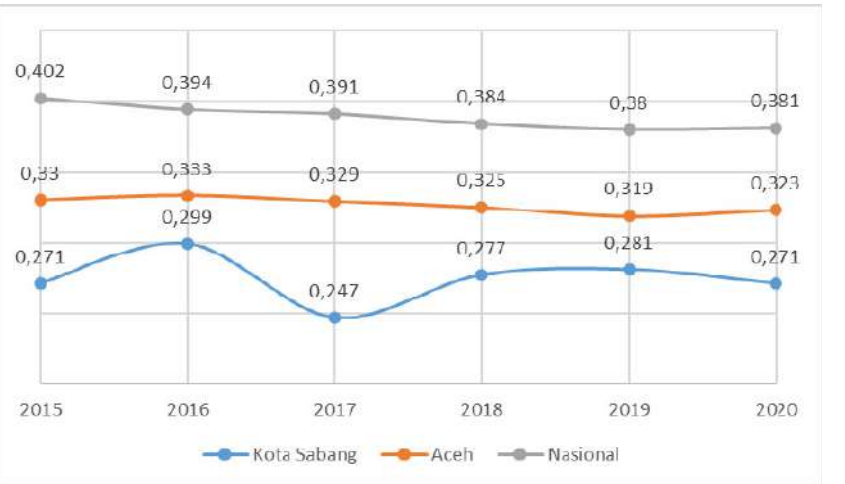

Gambar 3.3.
Perbandingan Indek Gini dibandingkan Provinsi Aceh dan Nasional Tahun 2015-2020 (%)

Koefisien Indeks Gini Kota Sabang pada tahun 2020 adalah sebesar 0,271 atau mengalami penurunan dibanding tahun 2019 yang tercatat sebesar 0,281. Angka ini jauh dibawah Indeks Gini Aceh dan Nasional. Dari angka Rasio Gini tersebut dapat diketahui bahwa tingkat ketimpangan pendapatan masyarakat Kota Sabang semakin rendah.

3.1.2. Tantangan dan Prospek Perekonomian Daerah

Kondisi perekonomi Kota Sabang tahun 2022 tidak lepas dari faktor-faktor yang berasal dari dalam kota sendiri maupun faktor eksternal yang berasal dari perkembangan makro ekonomi pada tingkat provinsi maupun nasional. Dengan mempertimbangkan faktor internal dan eksternal yang diperkirakan mempengaruhi perekonomian, tantangan yang diperkirakan akan dihadapi di tahun 2022 adalah:

- **Pengendalian Pandemi Covid-19**, jumlah kasus masih terus meningkat akibat masih belum optimalnya pelaksanaan protokol kesehatan dan sementara vaksinasi diperkirakan baru bisa selesai awal tahun 2022;
- **Pemulihan Aktifitas Ekonomi Global**, pertumbuhan ekonomi global diperkirakan meningkat didorong oleh distribusi vaksin dan stimulus yang besar. Namun masih sangat bergantung pada keberhasilan penanganan pandemi Covid-19;
- **Letak Geografis sebagai Daerah Kepulauan dan Belum Didukung Ketersediaan Sarpras yang Belum Optimal**, mengakibatkan dalam kondisi-kondisi tertentu dapat mengganggu distribusi barang dan jasa serta pergerakan masyarakat;
- **Perubahan Harga Komoditas Global**, peningkatan harga komunitas ekspor utama Indonesia (batu bara dan CPO) akan relatif terbatas. Permintaan akan kedua komoditas berpotensi menurun seiring dengan semangat *Green Recovery* pasca Covid-19;
- **Pemulihan Dunia Usaha,** sebagaian dunia usaha tertutup permanen menyebabkan luka permanen bagi perekonomian. Perusahaan yang bertahan mengalami tekanan dari sisi neraca keuangan;
- **Pemulihan Konsumsi Domestik,** sebagian masyarakat masih menganggur dan mengalami penurunan pendapatan. Tingkat keyakinan konsumen terutama kelas menengah masih pada tingkat pesimis;
- **Jumlah penduduk** dengan komposisi usia produktif yang terus membesar dibandingkan dengan usia non produktif merupakan tantangan bagi penyediaan lapangan pekerjaan. Keberadaan bonus demografi ini merupakan peluang untuk pengembangan perekonomian sekaligus

tantangan dalam hal penyediaan sarana prasarana dasar kehidupan masyarakat yang memadai secara kuantitas dan kualitas;

- **Tingkat kemandirian** yang ditunjukkan dengan persentase penerimaan Pendapatan Asli Daerah Kota Sabang dalam kurun waktu 3 tahun terakhir (2017-2019) tercatat rata-rata sebesar 7-9% dari total penerimaan pendapatan daerah. Hal ini mencerminkan bahwa penerimaan pendapatan daerah masih bergantung dari Pemerintah Pusat dan Pemerintan Provinsi.

Selain tantangan, beberapa hal yang diharapkan akan mendukung prospek perekonomian Kota Sabang di tahun 2022 antara lain:

- Kota Sabang direncanakan menjadi kota pariwisata berskala internasional yang kembali ramai pada 2022, menyusul sejumlah infrastruktur yang akan dan tengah dibangun segera rampung, seperti modernisasi dan perluasan terminal pelabuhan Balohan, pembukaan trase jalan baru menuju kawasan wisata yang ditargetkan selesai di tahun 2022, pengembangan destinasi wisata baru dan optimalisasi kawasan wisata yang sudah ada dan pembangunan rumah sakit baru berskala internasional serta fasilitas lain untuk mendukung event di Kota Sabang.
- Posisi *geostrategic, d*engan ditetapkannya Sabang sebagai Kawasan Strategis Nasional (KSN), Pusat Kegiatan Strategis Nasional (PKSN), Kawasan Strategis Pariwisata Nasional (KSPN) Weh dan Kawasan Pengembangan Pariwisata Nasional dalam Destinasi Pariwisata Nasional (DPN) Banda Aceh - Weh sekitarnya, akan menjadi suatu koridor pertumbuhan ekonomi di Sabang. Posisi *geostrategic* tersebut dapat memberikan keuntungan bagi perkembangan wilayah kota maupun perkembangan wilayah Provinsi Aceh.
- Kebijakan investasi nasional, mendorong pertumbuhan investasi di Indonesia menjadi fokus dari paket kebijakan ekonomi melalui beberapa strategi antara lain kemudahan perizinan, insentif investasi dan percepatan infrastruktur pendukung.
- Pasar bebas ASEAN, kondisi pasar bebas ASEAN membuka peluang bagi produk-produk lokal baik dari segi tenaga kerja, produksi maupun pemasaran.

Dengan memperhatikan tantangan dan daya dukung yang ada di Kota Sabang serta arah kebijakan pemerintah pusat dan pemerintah Aceh Tahun 2022 maka prospek perekonomian Kota Sabang adalah sebagai berikut :

- Pertumbuhan ekonomi Kota Sabang Tahun 2022 diprediksi akan mengalami pertumbuhan kisaran 2,5-3,0 %.
- Sedangkan tingkat inflasi diusahakan akan berada di kisaran 2,5-3,0% dengan asumsi tidak ada kebijakan dasar yang berdampak ke kenaikan harga komoditi serta harapan semakin baiknya kondisi distribusi barang dan jasa pada tahun rencana.
- Laju pertumbuhan ekonomi yang mengalami kenaikan, akan berdampak pada menurunnya tingkat kemiskinan. Pada tahun 2022, persentase warga miskin diprediksi dapat menurun tidak signifikan menjadi sebesar 13-14%, melalui program/kegiatan pembangunan terpadu dalam penanganan kemiskinan dengan meringankan beban pengeluaran masyarakat secara universal.
- Penurunan Tingkat Pengangguran Terbuka (TPT) diprediksikan menjadi kisaran 4,0-4,5% melalui upaya-upaya peningkatan produktivitas tenaga kerja pada sektor-sektor yang mempunyai nilai tambah dan produktifitas tinggi. Selain itu, meningkatnya minat kewirausahaan (entrepreunership) bagi pengusaha muda diharapkan dapat ikut mengurangi angka TPT di Kota Sabang.

3.2. Arah Kebijakan Keuangan Daerah

Arah kebijakan keuangan daerah adalah kebijakan yang akan ditempuh oleh pemerintah daerah berkaitan dengan pendapatan daerah, pembiayaan daerah, dan belanja daerah. Berdasarkan Undang-undang Nomor 33 Tahun 2004 tentang Perimbangan Keuangan antara Pemerintah Pusat dan Pemerintah Daerah, yang dimaksud dengan Pendapatan Daerah adalah hak Pemerintah Daerah yang diakui sebagai penambah nilai kekayaan bersih dalam periode tahun bersangkutan. Semua kewajiban Daerah yang diakui sebagai pengurang nilai kekayaan bersih dalam periode tahun anggaran yang bersangkutan disebut dengan Belanja Daerah. Kebutuhan belanja daerah secara optimal diarahkan pada belanja untuk pemenuhan kebutuhan pelayanan kepada masyarakat. Pembiayaan adalah setiap penerimaan yang perlu dibayar kembali dan/atau pengeluaran yang akan diterima kembali, baik pada tahun anggaran yang bersangkutan maupun tahun-tahun anggaran berikutnya.

Perencanaan merupakan salah satu tahap dalam pengelolaan keuangan daerah. Pengelolaan keuangan daerah meliputi tahapan perencanaan dan penganggaran, pelaksanaan dan penatausahaan, dan pertanggungjawaban keuangan. Pengelolaan keuangan daerah dilaksanakan dalam suatu sistem yang terintegrasi yang diwujudkan dalam siklus APBK. Pada dasarnya APBK memuat rencana keuangan yang diperoleh dan digunakan dalam rangka melaksanakan

kewenangan dalam satu tahun anggaran. Anggaran Pendapatan dan Belanja Kota disusun berdasarkan *money follow program* dimana pendekatan penganggaran lebih fokus pada program atau kegiatan yang terkait langsung dengan prioritas kota, prioritas, nasional dan dapat memberikan dampak langsung bagi masyarakat dengan pendekatan tugas fungsi.

Dalam penyusunan anggaran harus memperhatikan 1) keterpaduan antara perencanaan dan penganggaran, 2) konsistensi dan sinkronisasi program baik vertikal maupun horisontal, dan 3) program dan kegiatan yang disusun harus mempunyai relevansi dengan permasalahan dan peluang yang dihadapi. Selain hal tersebut diatas juga harus berpedoman pada norma dan prinsip anggaran sebagai pedoman dan kerangka acuan dalam penyusunannya. Sejumlah norma dan prinsip tersebut, meliputi:

1. Transparasi dan Akuntabilitas Anggaran Daerah

   Sebagai persyaratan utama untuk mewujudkan pemerintah yang baik, bersih dan bertanggung jawab. Sebagai instrumen evaluasi pencapaian kinerja dan tanggung jawab pemerintah daerah dalam menyejahterakan rakyat, maka APBK harus dapat menyajikan informasi yang jelas tentang tujuan, sasaran dan manfaat yang diperoleh masyarakat dari suatu kegiatan atau yang dianggarkan.

2. Disiplin Anggaran

   Adanya program yang harus disusun dengan berorientasi pada kebutuhan masyarakat, tanpa meninggalkan keseimbangan antara pembiayaan penyelenggaraan pemerintahan, pembangunan dan pelayanan masyarakat. Oleh karena itu, penyusunan dilakukan berlandaskan azas efisiensi, tepat guna, tepat waktu pada pelaksanaan dan penggunaannya dapat dipertanggungjawabkan.

3. Keadilan Anggaran

   Pendapatan kota pada hakekatnya diperoleh melalui mekanisme pajak dan retribusi atau beban lainnya yang ditanggung oleh segenap lapisan masyarakat. Untuk itu pemerintah wajib mengalokasikan penggunaanya secara adil dan merata berdasarkan pertimbangan yang obyektif agar dapat dinikmati seluruh kelompok masyarakat, tanpa adanya diskriminasi dalam pemberian pelayanan.

4. Efisiensi dan Efektivitas Anggaran

   Dana yang tersedia harus dimanfaatkan dengan sebaik mungkin untuk dapat menghasilkan peningkatan pelayanan dan kesejahteraan secara optimal, guna kepentingan bagi masyarakat. Perencanaan perlu ditetapkan secara jelas dan terarah, baik itu tujuan, sasaran dan hasil serta

pemanfaatan yang diperoleh masyarakat dari sesuatu kegiatan yang diprogramkan.

3.2.1. Arah Kebijakan Pendapatan Daerah

Kebijakan pendapatan daerah dilakukan dengan meningkatkan optimalisasi sumber-sumber pendapatan daerah, sehingga perkiraan besaran pendapatan dapat terealisasikan dan sedapat mungkin mencapai lebih dari yang ditargetkan. Berdasarkan Undang-undang Nomor 33 Tahun 2004, Pendapatan Daerah Kota Sabang berasal dari Pendapatan Asli Daerah (PAD), Dana Perimbangan, dan Lain-lain Pendapatan Daerah yang Sah.

Pendapatan daerah diperoleh melalui mekanisme pajak dan retribusi atau pungutan lainnya yang dibebankan pada seluruh masyarakat. Pendapatan daerah meliputi semua rekening kas daerah yang menambah ekuitas dana, sebagai hak pemerintah daerah dalam satu tahun anggaran dan tidak perlu dibayarkan kembali oleh daerah.

Dalam hal pengumpulan pendapatan daerah, sampai saat ini masih banyak kendala dan permasalahan yang dihadapi. Apalagi dalam hal peningkatan penerimaan Pendapatan Asli Daerah (PAD), beberapa kendala yang ditemui adalah:

1. Regulasi yang berlaku saat ini sudah jauh ketinggalan dibanding dengan peningkatan kesejahteraan dan perekonomian masyarakat. Semisal beberapa qanun yang mengatur masalah tarif atau besarnya pajak/retribusi daerah terlalu kecil dibanding dengan keadaan perekonomian saat ini.
2. Tingkat kesadaran Wajib Pajak/Retribusi yang masih rendah, disisi lain masih adanya upaya dari wajib pajak/retribusi untuk menghindar dari kewajiban membayar pajak/retribusi daerah.
3. Belum adanya mekanisme khusus untuk mengetahui data obyek pajak, yang menyebabkan data obyek pajak tidak sesuai dengan fakta/keadaan.
4. Fasilitas obyek retribusi belum memadai khususnya pada obyek wisata, menyebabkan sangat sedikitnya kunjungan ulang yang dilakukan oleh wisatawan.
5. Lemahnya data dan penatausahaan perpajakan/retribusi daerah.
6. Masih lemahnya kapasitas petugas yang menangani pungutan pendapatan daerah.
7. Belum optimalnya kinerja BUMD.

Dengan melihat analisis kondisi/eksisting perkembangan perekonomian yang ada, mengamati perkembangan pembangunan di kawasan strategis dan

melihat permasalahan yang ada, maka kebijakan yang ditempuh dalam peningkatan pendapatan daerah adalah:

1. Menyempurnakan dan memberlakukan qanun yang mengatur tentang pendapatan sesuai dengan kondisi dan potensi yang ada.
2. Menggali potensi sumber pendapatan asli daerah yang masih memungkinkan dioptimalkan.
3. Mengoptimalkan sumberdaya manusia dan prasarana dalam proses pemungutan dan pengelolaan Pendapatan Asli Daerah agar sesuai dengan potensi yang dimiliki.
4. Memberikan penghargaan terhadap pengelola pajak daerah dan retribusi daerah yang berprestasi dalam mencapai target yang telah ditetapkan dan sanksi apabila terjadi pelanggaran.
5. Memberikan penghargaan terhadap wajib pajak daerah dan retribusi daerah yang patuh terhadap peraturan dan sanksi terhadap wajib pajak/wajib retribusi yang melanggar.
6. Meningkatkan upaya-upaya untuk mendapatkan bagian yang lebih besar dari Dana Perimbangan.
7. Mengoptimalkan pendapatan daerah dengan pemanfaatan aset-aset daerah yang memiliki nilai ekonomi tinggi bekerjasama dengan masyarakat dan pelaku usaha.
8. Mengupayakan sumber-sumber pendapatan lainnya.
9. Menegakkan peraturan dengan tegas dan adil berdasarkan peraturan perundang-undangan yang berlaku.
10. Meningkatkan kesadaran wajib pajak dan retribusi.

Sumber pendapatan daerah di Kota Sabang terdiri dari Pendapatan Asli Daerah (PAD), Pendapatan Transfer, dan Lain-lain Pendapatan Daerah Yang Sah. Rincian sumber pendapatan kota tersebut adalah sebagai berikut:

1. Pendapatan Asli Daerah, terdiri dari:
    a. Pajak Daerah terdiri dari Pajak Hotel, Pajak Restoran, Pajak Hiburan, Pajak Reklame, Pajak Penerangan Jalan, Pajak Parkir, Pajak Air Tanah, Pajak Mineral Bukan Logam, Pajak Bumi dan Bangunan Perdesaan dan Perkotaan dan Bea Perolehan Hak Atas Tanah dan Bangunan.
    b. Retribusi Daerah terdiri dari Retribusi Jasa Umum, Retribusi Jasa Usaha, dan Retribusi Perizinan Tertentu.
    c. Hasil Pengelolaan Kekayaan Daerah Yang Dipisahkan terdiri dari Bagian Laba Atas Penyertaan Modal pada Perusahaan Milik Daerah/BUMD.

d. Zakat, sebagai salah satu sumber PAD pemanfaatan zakat berlaku khusus dan perolehannya mengikuti ketentuan syariat islam.

e. Lain-lain Pendapatan Asli Daerah Yang Sah terdiri dari Hasil Penjualan Aset Daerah yang tidak Dipisahkan, Penerimaan Jasa Giro, Penerimaan Bunga Deposito, Pendapatan Denda Pajak, Pendapatan Denda Retribusi, Pendapatan dari Pengembalian, pendapatan dari pemanfaatan kekayaan daerah, Pendapatan dari Badan Layanan Umum Daerah, Pendapatan dari Pengelolaan BUKP, Pendapatan Bunga Penguatan Modal, Pendapatan dari bentuk-bentuk pendapatan lainnya yang merupakan hak Daerah.

2. Pendapatan Transfer, terdiri dari:

a. Transfer Pemerintah Pusat

a) Dana Perimbangan, terdiri dari:

(a) Dana Transfer Umum; Dana Transfer Umum adalah dana yang dialokasikan dalam APBN kepada Daerah untuk digunakan sesuai dengan kewenangan Daerah guna mendanai kebutuhan Daerah dalam rangka pelaksanaan desentralisasi., terdiri dari:

- Dana Bagi Hasil (DBH)

  pendapatan APBN yang dialokasikan kepada daerah berdasarkan angka persentase untuk mendanai kebutuhan daerah dalam rangka pelaksanaan desentralisasi. Bagi Hasil Pajak/Bukan Pajak bersumber dari pajak dan sumber daya alam.

  Bagi Hasil Pajak/Bukan Pajak terdiri dari Bagi Hasil Pajak dan Bagi Hasil Bukan Pajak/Sumber Daya Alam.

  1) Bagi Hasil Pajak terdiri dari :
     (1) Bagi Hasil dari Pajak Bumi dan Bangunan
     (2) Bagi Hasil Pajak Penghasilan Orang Peribadi
     (3) Bagi Hasil Cukai Hasil Tembakau
  2) Bagi Hasil Bukan Pajak/Sumber Daya Alam terdiri dari :
     (1) Bagi Hasil dari Iuran Hak Pengusahaan Hutan
     (2) Bagi Hasil dari Iuran Tetap (Land-Rent)
     (3) Bagi Hasil dari Pungutan Hasil Perikanan

- Dana Alokasi Khusus (DAU)

(b) Dana Transfer Khusus, terdiri dari:

Dana Alokasi Khusus Fisik/ (DAK) Fisik

Dana Alokasi Khusus Non Fisik /(DAK Non Fisik)

b) Dana Insentif Daerah; merupakan pendapatan transfer yang bersumber dari Anggaran Pendapatan dan Belanja Negara (APBN) yang dialokasikan kepada Daerah tertentu berdasarkan kriteria tertentu dengan tujuan untuk memberikan penghargaan atas perbaikan dan/atau pencapaian kinerja tertentu;

c) Dana Otonomi Khusus, merupakan pendapatan transfer yang dialokasikan kepada Daerah yang memiliki otonomi khusus sesuai dengan ketentuan peraturan undang-undangan;

d) Dana Keistimewaan, merupakan pendapatan transfer yang dialokasikan kepada Daerah istimewa sesuai dengan ketentuan peraturan perundangundangan;

e) Dana Desa, merupakan pendapatan transfer yang bersumber dari APBN yang diperuntukkan bagi Desa yang ditransfer melalui APBD kabupaten/kota dan digunakan untuk membiayai penyelenggaraan pemerintahan, pelaksanaan pembangunan, pembinaan kemasyarakatan, dan pemberdayaan masyarakat

b. Transfer Antar Daerah, terdiri dari:

a) Pendapatan Bagi Hasil

b) Bantuan Keuangan

c. Lain-lain Pendapatan Daerah yang Sah

a) **Hibah**; merupakan bantuan berupa uang, barang, dan/atau jasa yang berasal dari Pemerintah Pusat, Pemerintah Daerah lain, masyarakat, dan badan usaha dalam negeri atau luar negeri yang tidak mengikat untuk menunjang peningkatan penyelenggaraan Urusan Pemerintahan yang menjadi kewenangan daerah sesuai dengan ketentuan peraturan perundang-undangan.

b) **Dana Darurat**; Dana Darurat merupakan dana yang berasal dari APBN yang diberikan kepada Daerah pada tahap pasca bencana untuk mendanai keperluan mendesak yang diakibatkan oleh bencana yang tidak mampu ditanggulangi oleh Daerah dengan menggunakan sumber APBD sesuai dengan ketentuan peraturan perundangundangan.

c) Lain-lain Pendapatan sesuai dengan ketentuan peraturan perundang-undangan.

Adapun gambaran pendapatan Kota Sabang dituangkan dalam tabel sebagai berikut:

Tabel 3.6
Realisasi dan Proyeksi/Target Pendapatan Kota Sabang
Tahun 2018-2022

NO.	URAIAN	JUMLAH				
		2018*	2019*	2020**	2021	2022
1	2	3	4	5	6	7
1.1	**Pendapatan Asli Daerah**	**57.188.076.200,36**	**59.329.692.603,26**	**50.664.818.089,38**	**-**	**-**
1.1.1	Pajak Daerah	5.817.415.251,00	6.511.403.365,00	4.739.221.753		
1.1.2	Retribusi Daerah	19.390.466.915,30	16.510.812.414,00	17.340.723.899		
1.1.3	Hasil Pengelolaan Keuangan Daerah yang Dipisahkan	2.009.307.861,00	2.013.106.077,00	1.771.533.348		
1.1.4	Lain-Lain Pendapatan Asli Daerah yang Sah	29.970.886.173,06	34.294.370.747,26	26.813.339.089		
1.2	**Dana Perimbangan**	**489.653.789.249,00**	**478.978.998.625,00**	**428.297.611.000,00**	**-**	**-**
1.2.1	Dana Bagi Hasil Pajak/Bagi Hasil Bukan Pajak	11.627.499.188,00	9.168.876.498,00	11.017.305.000,00		
1.2.2	Dana Alokasi Umum	350.863.359.000,00	370.143.343.000,00	339.726.509.000,00		
1.2.3	Dana Alokasi Khusus	127.162.931.061,00	99.666.779.127,00	77.553.797.000,00		
1.3	**Lain-Lain Pendapatan Daerah yang Sah**	**70.223.319.420,19**	**127.541.738.225,15**	**174.819.912.584,70**	**-**	**-**
1.3.1	Hibah	4.367.680.000,00	5.323.920.000,00	6.788.600.000,00		
1.3.2	Dana Darurat	-	-	-		
1.3.3	Bagi Hasil Pajak dari Provinsi dan dari Pemerintah Daerah Lainn	12.077.817.420,19	14.164.979.168,15	13.334.428.604,70		
1.3.4	Dana Penyusuaian dan Otonomi Khusus	53.777.822.000,00	34.028.421.000,00	78.629.221.000,00		
1.3.5	Bantuan Keuangan dari Provinsi Pemerintah Daerah Lainnya	-	74.023.738.452,00	76.067.662.980,00		
1.3.6	Pendapatan lainnya		679.605,00	-		
	JUMLAH PENDAPATAN DAERAH	**617.065.184.869,55**	**665.850.429.453,41**	**653.782.341.674,08**		
1.1	**Pendapatan Asli Daerah**				**96.739.843.542,00**	**76.274.592.623,00**
1.1.1	Pajak daerah				9.161.611.742,00	9.331.351.450,00
1.1.2	Retribusi daerah				36.444.693.530,00	24.588.735.530,00
1.1.3	Hasil Pengelolaan keuangan daerah yang dipisahkan				1.550.091.679,00	2.000.000.000,00
1.1.4	Lain-lain pendapatan asli daerah yang sah				49.583.446.591,00	40.354.505.643,00
1.2	**Pendapatan Transfer**				**597.510.462.376,00**	**489.271.049.844,00**
1.2.1	**Transfer Pemerintah Pusat**				**509.961.985.000,00**	**404.599.194.000,00**
1.2.1.1	Dana Perimbangan				466.018.700.000,00	352.083.280.000,00
1.2.1.1.1	Dana Transfer Umum				352.083.280.000,00	352.083.280.000,00
1.2.1.1.1.1	Dana Bagi Hasil (DBH)				8.959.506.000,00	8.959.506.000,00
1.2.1.1.1.2	Dana Alokasi Umum (DAU)				343.123.774.000,00	343.123.774.000,00
1.2.1.1.2	Dana Transfer Khusus				113.935.420.000,00	-
1.2.1.1.2.1	DAK Fisik				87.944.972.000,00	-
1.2.1.1.2.2	DAK Non Fisik				25.990.448.000,00	-
1.2.1.2	Dana Insentif Daerah				17.145.258.000,00	25.717.887.000,00
1.2.1.3	Dana Otonomi Khusus					
1.2.1.4	Dana Keistimewaan				-	-
1.2.1.5	Dana Desa				26.798.027.000,00	26.798.027.000,00
1.2.2	**Transfer Antar Daerah**				**87.548.477.376,00**	**84.671.855.844,00**
1.2.2.1	Pendapatan Bagi Hasil				23.964.979.165,00	15.112.352.421,00
1.2.2.2	Bantuan Keuangan				63.583.498.211,00	69.559.503.423,00
1.3	**Lain-lain Pendapatan Daerah yang Sah**				**5.168.600.000,00**	**4.823.008.800,00**
1.3.1	Hibah					4.823.008.800,00
1.3.2	Dana darurat				-	-
1.3.3	Lain-lain Pendapatan sesuai dengan ketentuan peraturan				5.168.600.000,00	-
	JUMLAH PENDAPATAN DAERAH				**699.418.905.918,00**	**570.368.651.267,00**

* **Realisasi**
** **Realisasi Tahun Berjalan**
*** **Proyeksi**

Sumber: SIPD dan diolah BPKD Kota Sabang (angka sementara), 2021

3.2.2. Arah kebijakan Belanja Daerah

Untuk mencapai tujuan dan sasaran pembangunan maka kebijakan pendanaan pembangunan dituntut lebih transparan, efisien, efektif, dan akuntabel serta berorientasi *money follow program* dimana pendekatan penganggaran lebih fokus pada program atau kegiatan yang terkait langsung dengan prioritas kota serta memberikan dampak langsung bagi masyarakat dengan pendekatan pada tugas dan fungsi pokok SKPK.

a. Efisiensi dan Efektivitas Anggaran

Dana yang tersedia harus dimanfaatkan dengan sebaik mungkin untuk dapat meningkatkan pelayanan dan peningkatan kesejahteraan masyarakat. Peningkatan kualitas pelayanan masyarakat dapat diwujudkan dengan meningkatkan kompetensi sumber daya manusia aparatur daerah, terutama yang berhubungan langsung dengan kepentingan masyarakat. Efisiensi belanja antara lain dilakukan dengan meminimalkan belanja yang tidak langsung dirasakan pada masyarakat, melakukan *proper budgeting* melalui analisis *cost benefit* dan tingkat efektivitas setiap program, dan melakukan *prudent spending* melalui pemetaan profil resiko atas setiap belanja kegiatan beserta perencanaan langkah antisipasinya.

b. Transparansi dan Akuntabel

Setiap pengeluaran belanja dipublikasikan dan dipertanggungjawabkan sesuai dengan ketentuan yang berlaku. Dipublikasikan berarti pula masyarakat mudah dan tidak mendapatkan hambatan dalam mengakses informasi belanja. Pertanggungjawaban belanja tidak hanya dari aspek administrasi keuangan, tetapi menyangkut pula proses, keluaran dan hasilnya.

c. Prioritas

Penggunaan anggaran diprioritaskan untuk mendanai kegiatan-kegiatan dibidang pendidikan, kesehatan, pengembangan wilayah, peningkatan infrastruktur guna mendukung ekonomi kerakyatan dan pertumbuhan ekonomi serta diarahkan untuk penanggulangan kemiskinan, secara berkelanjutan dengan menitikberatkan pada Urusan Wajib Pelayanan Dasar, Urusan Wajib Non Pelayanan Dasar, Urusan Pilihan dan Non Urusan sesuai dengan Prioritas Pembangunan Kota, dengan meningkatkan alokasi anggaran pada bidang-bidang yang langsung menyentuh kepentingan masyarakat.

d. Tolok Ukur dan Target Kinerja

Belanja daerah pada setiap kegiatan disertai tolok ukur dan target pada setiap indikator kinerja yang meliputi masukan, keluaran dan hasil sesuai dengan tugas pokok dan fungsi, dengan kata lain bahwa belanja daerah disusun berdasarkan sasaran/target kinerja perangkat daerah (PD) yang harus dicapai setiap tahunnya (*performance-based budgeting*).

e. Optimalisasi Belanja

Belanja Daerah adalah semua kewajiban Pemerintah Daerah yang diakui sebagai pengurang nilai kekayaan bersih dalam periode tahun anggaran berkenaan. Belanja Daerah meliputi semua pengeluaran dari Rekening Kas Umum Daerah yang tidak perlu diterima kembali oleh Daerah dan pengeluaran lainnya yang sesuai dengan ketentuan peraturan perundang-undangan diakui sebagai pengurang ekuitas yang merupakan kewajiban daerah dalam 1 (satu) tahun anggaran.

Klasifikasi Belanja Daerah terdiri atas:

1) belanja operasi, merupakan pengeluaran anggaran untuk kegiatan sehari-hari Pemerintah Daerah yang memberi manfaat jangka pendek;
2) belanja modal, merupakan pengeluaran anggaran untuk perolehan aset tetap dan aset lainnya yang memberi manfaat lebih dari 1 (satu) periode akuntansi;
3) belanja tidak terduga, merupakan pengeluaran anggaran atas Beban APBD untuk keperluan darurat termasuk keperluan mendesak yang tidak dapat diprediksi sebelumnya;
4) belanja transfer, merupakan pengeluaran uang dari Pemerintah Daerah kepada Pemerintah Daerah lainnya dan/atau dari Pemerintah Daerah kepada pemerintah desa.

Tabel 3.7

Realisasi dan Proyeksi/Target Belanja Kota Sabang Tahun 2018-2022

NO.	URAIAN	JUMLAH				
		2018*	2019*	2020**	2021***	2022***
1	2	3	4	5	6	7
2.1	**Belanja Tidak Langsung**	**272.889.773.336,00**	**286.644.340.486,73**	**354.234.551.314,05**	**-**	**-**
2.1.1	Belanja Pegawai	214.669.657.783,00	223.269.004.192,73	266.204.277.018,61		
2.1.2	Belanja Bunga	-		-		
2.1.3	Belanja Subsidi	3.250.000.000,00	2.500.000.000,00	1.600.000.000,00		
2.1.4	Belanja Hibah	10.661.332.602,00	8.254.800.000,00	6.702.600.000,00		
2.1.5	Belanja Bantuan Sosial	7.505.132.855,00	146.300.000,00	500.000.000,00		
2.1.6	Belanja Bagi Hasil kepada Provinsi/Kab/Kota dan Pemerintah Desa	477.369.761,00	481.475.478,00	936.647.948,44		
2.1.7	Belanja Bantuan Keuangan kpd Prov/Kab/Kota dan Pemerintah Desa	36.244.955.835,00	51.992.760.816,00	60.785.978.894,00		
2.1.8	Belanja Tidak Terduga	81.324.500,00	-	17.505.047.453,00		
2.2	**Belanja Langsung**	**326.350.104.109,83**	**389.749.865.398,14**	**384.142.960.408,54**	**-**	**-**
2.2.1	Belanja Pegawai	63.887.146.074,90	44.871.417.830,07	53.664.118.935,00		
2.2.2	Belanja Barang dan Jasa	148.805.835.314,50	166.356.920.187,82	178.422.312.317,58		
2.2.3	Belanja Modal	113.657.122.720,43	178.521.527.380,25	152.056.529.155,96		
	JUMLAH BELANJA DAERAH	**599.239.877.445,83**	**676.394.205.884,87**	**738.377.511.722,59**		
2.1	**BELANJA OPERASI**				**536.929.445.645,00**	**474.514.951.049,00**
2.1.1	Belanja Pegawai				289.557.548.982,00	274.832.971.661,90
2.1.2	Belanja Barang dan Jasa				175.871.002.302,00	190.061.979.387,10
2.1.3	Belanja Bunga				-	-
2.1.4	Belanja Subsidi				1.457.383.376,00	1.500.000.000,00
2.1.5	Belanja Hibah				52.307.702.253,00	7.620.000.000,00
2.1.6	Belanja Bantuan Sosial				17.735.808.732,00	500.000.000,00
2.2	**BELANJA MODAL**				169.509.374.773,00	**128.521.941.153,00**
2.3	**BELANJA TIDAK TERDUGA**				**3.000.000.000,00**	**3.000.000.000,00**
2.4	**BELANJA TRANSFER**				**62.480.088.500,00**	**62.480.088.500,00**
2.4.1	Belanja Bagi Hasil				500.000.000,00	500.000.000,00
2.4.2	Belanja Bantuan Keuangan				61.980.088.500,00	61.980.088.500,00
	- ADG				35.182.061.500,00	35.182.061.500,00
	- DD				26.798.027.000,00	26.798.027.000,00
	TOTAL BELANJA	599.239.877.445,83	676.394.205.884,87	738.377.511.722,59	**771.918.908.918,00**	**668.516.980.702,00**

* **Realisasi**

** **Realisasi Tahun Berjalan**

*** **Proyeksi**

Sumber: SIPD (angka sementara) dan BPKD Kota Sabang, 2021

3.2.3. Arah Kebijakan Penerimaan dan Pembiayaan Daerah

Arah kebijakan pembiayaan daerah meliputi kebijakan penerimaan pembiayaan dan kebijakan pengeluaran pembiayaan daerah. Kebijakan penerimaan pembiayaan yang akan dilakukan terkait dengan kebijakan pemanfaatan sisa lebih perhitungan anggaran tahun sebelumnya (SILPA), pencairan dana cadangan, hasil penjualan kekayaan daerah yang dipisahkan, penerimaan pinjaman daerah, penerimaan kembali pemberian pinjaman, penerimaan piutang daerah sesuai dengan kondisi keuangan daerah.

Kebijakan pengeluaran pembiayaan daerah mencakup pembentukan dana cadangan, penyertaan modal (investasi) daerah yang telah ditetapkan dengan qanun, pembayaran pokok utang yang jatuh tempo, pemberian pinjaman daerah kepada pemerintah daerah lain sesuai dengan akad pinjaman. Pengeluaran pembiayaan dialokasikan pada hal-hal yang dapat dimanfaatkan untuk meningkatkan kemampuan keuangan daerah dan memenuhi kewajiban-kewajiban yang telah jatuh tempo. Peningkatan kemampuan keuangan daerah dilakukan dengan melakukan penambahan penyertaan modal pada Perusahaan milik daerah.

Dalam hal ada kecenderungan terjadinya defisit anggaran, harus diantisipasi kebijakan-kebijakan yang akan berdampak pada pos penerimaan pembiayaan daerah, sebaliknya jika ada kecenderungan akan terjadinya surplus anggaran, harus diantisipasi kebijakan-kebijakan yang akan berdampak pada pos pengeluaran pembiayaan daerah, seperti penyelesaian pembayaran pokok utang dan penyertaan modal.

Perumusan arah kebijakan pengelolaan pembiayaan daerah didasarkan pada realisasi dan pencapaian sumber-sumber penerimaan dan pengeluaran pembiayaan daerah dalam 2 (dua) tahun terakhir, sehingga perkiraan/proyeksi penerimaan dan pengeluaran pembiayaan daerah untuk tahun rencana serta 1 (satu) tahun setelah tahun rencana adalah sebagaimana terinci pada Tabel 3.8.

Tabel 3.8

Realisasi dan Proyeksi/Target Pembiayaan Kota Sabang Tahun 2018-2022

NO.	URAIAN	JUMLAH				
		2018*	2019*	2020**	2021***	2022***
1	2	3	4	5	6	7
3.1	**Penerimaan Pembiayaan**	**76.867.266.952,27**	**94.692.574.375,99**	**84.595.170.048,51**	**72.500.003.000,00**	**99.148.329.435,00**
3.1.1	Sisa Lebih Perhitungan Anggaran Tahun Sebelumnya (SILPA)	76.867.266.952,27	94.692.574.375,99	84.595.170.048,51	72.500.003.000,00	99.148.329.435,00
3.1.2	Pencairan Dana Cadangan	-	-	-	-	
3.1.3	Hasil Penjualan Kekayaan Daerah yang Dipisahkan	-	-	-	-	
3.1.4	Penerimaan Pinjaman Daerah	-	-	-	-	
3.1.5	Penerimaan Kembali Pemberian Pinjaman	-	-	-	-	
3.1.6	Penerimaan Piutang Daerah	-	-	-	-	
	Jumlah Penerimaan Pembiayaan	**76.867.266.952,27**	**94.692.574.375,99**	**84.595.170.048,51**	**72.500.003.000,00**	**99.148.329.435,00**
3.2	**Pengeluaran Pembiayaan**	**-**	**-**	**-**	**-**	**-**
3.2.1	Pembentukan Dana Cadangan	-	-	-	-	-
3.2.2	Penyertaan Modal (Investasi) Daerah	-	-	-	-	**1.000.000.000,00**
3.2.3	Pembayaran Pokok Utang	-	-	-	-	-
3.2.4	Pemberian Pinjaman Daerah	-	-	-	-	-
	Jumlah Pengeluaran Pembiayaan	**-**	**-**	**-**	**-**	**1.000.000.000,00**
	JUMLAH PEMBIAYAAN NETO	**76.867.266.952,27**	**94.692.574.375,99**	**84.595.170.048,51**	**72.500.003.000,00**	**98.148.329.435,00**
*	Realisasi					
**	Target Tahun Berjalan					
***	Proyeksi					

Sumber: SIPD dan diolah (angka sementara) dan BPKD Kota Sabang, 2021

BAB IV
SASARAN DAN PRIORITAS PEMBANGUNAN DAERAH

Penyusunan prioritas pembangunan RKPK Kota Sabang dilaksanakan dengan prinsip-prinsip pendekatan yang didasarkan pada kriteria-kriteria antara lain (1) Kesesuaian dengan dokumen perencanaan; (2) Urgensitas penanganan isu; dan (3) kemanfaatan pada hajat hidup masyarakat. Selain kriteria tersebut penyusunan prioritas dirumuskan dengan memperhatikan (1) Visi dan Misi Pembangunan Kota Sabang sebagaimana RPJM Kota Sabang Tahun 2017-2022, (2) kebijakan penataan ruang yang tertuang dalam Qanun Nomor 6 Tahun 2012, (3) hasil evaluasi RKPK tahun 2020 dan capaian kinerja RPJMK tahun 2020 (4) Isu Strategis, dan (5) Prioritas program-program pembangunan baik di tingkat Provinsi Aceh maupun Tingkat Nasional.

Pembangunan Kota Sabang Tahun 2022 diarahkan untuk menjabarkan dan melaksanakan sasaran setiap misi pembangunan Kota Sabang periode 2017-2022. Pencapaian target sasaran pembangunan diindikasikan dengan sejumlah indikator kinerja makro dan indikator kinerja penyelenggaraan pemerintahan daerah.

Guna mencapai target indikator kinerja sasaran pembangunan, maka dilakukan pengendalian dan evaluasi secara periodik dan berkesinambungan. Hasil pengendalian dan evaluasi memberikan gambaran riil mengenai kondisi capaian pembangunan di Kota Sabang. Kondisi ini menjadi dasar pertimbangan dalam perumusan permasalahan pembangunan dan isu strategis yang akan dijadikan salah satu input bagi pengambilan kebijakan Pemerintah Kota Sabang, selain berbagai pertimbangan lainnya seperti kebijakan pembangunan nasional Tahun 2022, amanat penerapan standar pelayanan minimal, pelaksanaan tujuan pembangunan berkelanjutan, dan dokumen perencanaan strategis lainnya, serta kondisi sosial dan ekonomi akibat pendemi Covid 19 di Kota Sabang khususnya.

4.1 Tujuan dan Sasaran Pembangunan Jangka Panjang Daerah

Rencana Pembangunan Jangka Panjang Daerah (RPJPD) Kota Sabang Tahun 2007-2027 yang telah ditetapkan melalui Qanun Kota Sabang Nomor 4 tahun 2009 tentang Rencana Pembangunan Jangka Panjang Daerah Kota Sabang Tahun 2007-2027. Pada tahap ketiga (2017-2022), RPJPD Kota Sabang telah ditetapkan berbagai prioritas pembangunan sejalan dengan visi dan misi pembangunan Kota Sabang tahun 2007-2027, yakni **"Kota Sabang yang Maju, Sejahtera, Beriman, serta Pemerintahan yang Baik dan Berwibawa"**.

Makna yang terkandung dalam visi ini adalah:

1. **Maju**, dimaksudkan:

   a. Ditinjau dari perkembangan ekonomi, yaitu meningkatnya kemakmuran daerah yang tercermin pada meningkatnya pendapatan. Berkembangnya jasa perdagangan bebas dan pelabuhan bebas yang memiliki keunggulan pengembangan perekonomian di sektor jasa perdagangan dan kepelabuhanan, perikanan laut, pariwisata, dan industri bagi terwujudnya kesejahteraan masyarakat.

   b. Ditinjau dari indikator sosial, yaitu meningkatnya kualitas kehidupan masyarakat akan terindikasi melalui kemampuan sumber daya manusia, wawasan yang jauh kedepan, berkembangnya ilmu pengetahuan dan teknologi. Meningkatnya peran serta masyarakat secara nyata dan efektif dalam segala aspek kehidupan, baik ekonomi, sosial dan politik.

   c. Ditinjau dari fisik dan prasarana wilayah, yaitu tersedianya sarana dan prasarana wilayah perkotaan yang lengkap dan bermutu yang bertaraf internasional serta berwawasan lingkungan sehingga terciptanya kota yang modern, bersih, indah dan nyaman.

2. **Sejahtera**, dimaksudkan dengan meningkatnya kehidupan masyarakat yang layak, berkeadilan, tertib, dan damainya kehidupan masyarakat, tertanggulanginya masalah kemiskinan dan pengangguran, kualitas tingkat kesehatan, serta terpenuhinya kebutuhan prasarana dan sarana dasar dan ekonomi.

3. **Aman**, dimaksudkan dengan tegaknya hukum yang adil dalam masyarakat, terwujudnya kedamaian, terhindarnya masyarakat dari berbagai ancaman baik dari dalam maupun dari luar daerah, serta terhindarnya masyarakat dari bencana.

4. **Beriman**, diartikan bahwa masyarakat Kota Sabang, dalam menjalani hidupnya dengan berbagai kegiatan sehari-hari tetap tunduk, taat, dan patuh kepada perintah dan larangan Allah SWT melalui pengamalan dan pelaksanaan syariat Islam secara kaffah.

5. **Pemerintahan yang baik dan berwibawa**, dimaksudkan kepemerintahan yang baik dengan mengupayakan terbentuknya pemerintahan yang demokratis, bebas KKN, transparan, akuntabel, efisien, efektif, partisipatif, dan mengupayakan kemandirian pengelolaan sumber daya yang memberi manfaat sebesar-besarnya kepada masyarakat.

Guna mewujudkan hal tersebut, disusunlah 4 (empat) misi pembangunan jangka panjang Kota Sabang tahun 2007-2027 sebagai berikut:

1. Memajukan perekonomian daerah dengan memanfaatkan kebijakan pengembangan Kawasan Perdagangan Bebas dan Pelabuhan Bebas Sabang, yaitu:

    a. Pembangunan diarahkan untuk meningkatkan kesejahteraan masyarakat miskin melalui fasilitasi kebutuhan dasar, pemberdayaan kelompok usaha dan masyarakat, penataan dan pembinaan sektor informal lainnya, serta upaya menjaga ketahanan pangan.

    b. Mendorong percepatan pengembangan Kawasan Perdagangan Bebas dan Pelabuhan Bebas Sabang melalui penyediaan infrastruktur ekonomi yang mendorong percepatan pengembangan sektor jasa kepelabuhanan, perindustrian dan perdagangan, kepariwisataan, perikanan.

2. Mewujudkan kota yang bersih, indah, tertib dan aman dengan sarana dan prasarana perkotaan yang bertaraf internasional dan berwawasan lingkungan, adalah pembangunan diarahkan kepada penciptaan kota yang, bersih, indah, tertib dan aman. Kualitas dan kuantitas sarana dan prasarana perkotaan/wilayah akan terus ditingkatkan untuk dapat mengarah kepada pemenuhan kebutuhan masyarakat dan terciptanya kota bertaraf internasional dengan tetap memperhatikan konsep pembangunan yang berwawasan lingkungan sehingga terciptanya Kota Sabang yang maju, modern, asri dan nyaman;

3. Meningkatkan kualitas sumber daya manusia yang beriman dan berketerampilan, adalah pembangunan yang diarahkan kepada peningkatan kualitas sumber daya manusia dengan pengembangan IPTEK yang berlandaskan pada pengamalan syariat Islam agar masyarakat Kota Sabang memiliki tingkat pendidikan dan derajat kesehatan yang tinggi dengan tetap memiliki kadar keimanan disertai keterampilan yang tinggi sehingga mampu menjadi masyarakat mandiri dan bertaqwa kepada Allah SWT; dan

4. Mewujudkan pemerintahan yang mampu mendengar, bekerja dan amanah untuk terciptanya tata pemerintahan yang baik, adalah penyelenggaraan pemerintahan diarahkan kepada pelaksanaan prinsip-prinsip tata pemerintahan yang baik (transparan, akuntabel, partisipatif), meningkatkan profesionalisme dan spiritualitas aparatur pemerintah daerah, membangun jaringan kerja sama dengan pihak lain untuk peningkatan kemampuan daerah dan pengelolaan sumber daya dengan mengimplementasikan UU Nomor 11 tentang Pemerintahan Aceh, sehingga mampu memberikan pelayanan yang maksimal kepada masyarakat disertai penegakan supremasi hukum dan hak asasi manusia.

Sebagai ukuran terwujudnya Kota Sabang sebagai kota yang maju, sejahtera, beriman, serta pemerintahan yang baik dan berwibawa maka pembangunan jangka panjang Kota Sabang diarahkan pada pencapaian sasaran-sasaran pokok. Setiap sasaran pokok dalam empat misi pembangunan jangka panjang dapat ditetapkan prioritasnya dalam masing-masing tahapan. Adapun Prioritas RPJMK Tahapan III (2017–2022) sebagai berikut:

1. Pembangunan Ekonomi, sasaran kebijakan yang ingin dicapai adalah:

    a. Meningkatnya kelengkapan sarana dan prasarana utama dan penunjang Kawasan Pelabuhan Bebas Sabang sebagai pelabuhan utama (*hub port*) yang fungsinya sebagai pelabuhan impor-ekspor (internasional) dan juga sebagai pelabuhan alih kapal (*transhipment*) nasional;

    b. Meningkatnya aktivitas pelabuhan dan perdagangan dan adanya kegiatan ekspor/reekspor-impor dan alih kapal (*transhipment*) nasional;

    c. Meningkatnya kesejahteraan masyarakat melalui aktivitas industri kecil dan perdagangan hasil industri masyarakat dan pengembangan sektor-sektor unggulan Kota Sabang;

    d. Stabilnya produksi pertanian masyarakat dalam menjaga ketahanan pangan sebagai upaya menjaga kemandirian wilayah;

    e. Jumlah kunjungan wisata meningkat sangat signifikan ke Kota Sabang sehingga berdampak tidak hanya pada masyarakat pelaku wisata tetapi juga berdampak pada masyarakat luas;

    f. Meningkatnya kegiatan ekspor produk perikanan dan meningkatnya kesejahteraan masyarakat nelayan; dan

    g. Terjaminnya ketersediaan sumber daya energi listrik yang menunjang investasi dengan memanfaatkan sumber energi alternatif Panas Bumi Jaboi.

2. Pembangunan Sarana dan Prasarana, sasaran kebijakan yang ingin dicapai adalah:

    a. Kondisi prasarana dan sarana wilayah sudah sangat baik dan merata di seluruh wilayah guna meningkatkan mutu kota dan mendukung pengembangan investasi:

        - Prasarana jalan dan jembatan (jalan lingkar pulau Weh, jalan kawasan industri dan pelabuhan, jalan kota dan jalan lingkungan) dalam kondisi baik.

- Ketersediaan dan pelayanan air bersih telah cukup terpenuhi.
- Sistem pengelolaan air limbah dan persampahan telah berfungsi dengan baik dalam mewujudkan penyehatan lingkungan

b. Terwujudnya sistem sarana transportasi darat termasuk pelabuhan penyeberangan yang lancar, efisien dan aman;

c. Termanfaatkannya ruang dan penatagunaan tanah secara serasi, selaras, seimbang, adil dan berkelanjutan serta berwawasan lingkungan berdasarkan rencana tata ruang yang telah disepakati;

d. Meningkatnya kualitas perumahan dan berkembangnya perumahan vertikal di perkotaan untuk mengoptimalkan pemanfaatan lahan; dan

e. Terciptanya kota yang bersih, indah, tertib dan aman dengan perpaduan penataan kota lama dan kota baru yang berkualitas dan berwawasan lingkungan.

3. Pembangunan Pendidikan, sasaran kebijakan yang ingin dicapai adalah:

a. Terjaminnya kualitas prasarana dan sarana pendidikan pada semua jenjang pendidikan;

b. Meningkatnya dan meluasnya pendidikan anak usia dini dalam rangka mengembangkan sikap, nilai-nilai, pengetahuan dan daya cipta;

c. Meningkatnya kompetensi pendidikan kejuruan dan pendidikan non formal untuk meningkatkan kualitas lulusan yang berstandar nasional maupun internasional dalam rangka memasuki dunia kerja (*market friendly*); dan

d. Meningkatnya lembaga pendidikan kejuruan menengah/diploma/ politeknik, formal dan non-formal (teknologi informasi, maritim, industri, pariwisata, dan lain-lain).

4. Pembangunan Kesehatan, sasaran kebijakan yang ingin dicapai adalah:

a. Tersedianya Rumah Sakit Umum Sabang bertipe “B” yang representatif dan kualitas pelayanan Puskemas/Pustu yang baik dengan ketersediaan dokter dan paramedis;

b. Meningkatnya tingkat derajat kesehatan masyarakat secara bertahap; dan

c. Meningkatnya perilaku hidup bersih dan sehat (PHBS) terutama pada tatanan rumah-tangga, institusi pendidikan/dayah, dan institusi kesehatan.

5. Pembangunan Pemerintahan Umum, sasaran kebijakan yang ingin dicapai adalah:

   a. Meningkatnya pelayanan perizinan investasi melalui pelayanan satu atap (satu pintu);

   b. Meningkatnya kualitas perencanaan dan hasil pembangunan;

   c. Meningkatnya kemandirian pemerintahan dalam pengelolaan sumber daya daerah melalui implementasi UU No. 11/2006, pengelolaan PAD dan sumber pendapatan lainnya yang sah, terutama dari hasil pengelolaan Kawasan Pelabuhan Bebas dan Perdagangan Bebas Sabang oleh BPKS;

   d. Meningkatnya penegakan supremasi hukum agar lebih menjamin terciptanya kepastian hukum, keadilan dan kebenaran, serta menghargai dan menjunjung tinggi hak asasi manusia;

   e. Meningkatnya pemahaman dan pelaksanaan Syari'at Islam dan hukum adat serta nilai-nilai budaya daerah untuk terciptanya kesadaran hukum masyarakat;

   f. Meningkatnya hubungan kemitraan yang baik, harmonis, dan sinergis dengan Dewan Perwakilan Rakyat Kota (DPRK), MPU, Lembaga Adat, masyarakat, LSM dan lembaga non pemerintah sesuai dengan kewenangan, peran dan fungsi yang dimiliki;

   g. Meningkatnya kapasitas pemerintah bawahan (kecamatan, mukim, kelurahan/gampong);

   h. Meningkatnya kesejahteraan PNS melalui pola renumerasi berbasis sistem kinerja baik individual maupun instansi;

   i. Meningkatnya peran serta masyarakat yang optimal dalam penentuan kebijakan publik, perencanaan, pelaksanaan, dan pengawasan pembangunan daerah melalui mekanisme yang sah; dan

   j. Terlaksananya pengembangan *e-government* dalam penyelenggaraan pemerintahan, pelayanan masyarakat, dan pengembangan potensi daerah.

6. Pembangunan Agama, Sosial Budaya, sasaran kebijakan yang ingin dicapai adalah:

   a. Meningkatnya keimanan dan ketaqwaan kepada Allah SWT dan kerukunan kehidupan beragama yang berdampak pada meningkatnya kualitas sumber daya manusia;

b. Berkembangnya budaya daerah yang maju dan bersendikan Islam yang mendukung pariwisata yang khas;

c. Lestarinya nilai-nilai budaya serta peninggalan sejarah dan purbakala, sistem nilai dan norma-norma yang berlaku dalam masyarakat serta mengembangkan kesenian tradisional dan kreasi baru untuk menunjang pariwisata;

d. Meningkatnya kelengkapan dan kualitas prasarana dan sarana olah raga yang berstandar nasional/internasional serta meningkatnya prestasi olahraga daerah;

e. Meningkatnya keberdayaan perempuan dalam bidang pembangunan;

f. Meningkatnya kualitas generasi muda agar dapat mandiri, unggul dan berdaya saing dalam pergaulan nasional dan internasional; dan

g. Terberdayanya penyandang masalah sosial (fakir miskin, anak yatim/terlantar, penyandang cacat, dan lain-lain).

4.2 Kebijakan Rencana Tata Ruang Wilayah Kota Sabang Tahun 2012-2032

Kebijakan program dan kegiatan pembangunan memerlukan ruang dan wilayah, oleh karena itu pemanfaatan ruang harus sesuai dengan RTRW Kota Sabang yang sudah ditetapkan dalam Qanun Kota Sabang Nomor 6 Tahun 2012 tentang Rencana Tata Ruang Wilayah (RTRW) Kota Sabang Tahun 2012-2032.

Dalam RTRW, tujuan pemanfaatan ruang di Kota Sabang diarahkan untuk **"Mewujudkan Kota Sabang yang Aman, Nyaman, Produktif, dan Berkelanjutan serta Menjamin Keterpaduan Pengembangan Kota Sabang sebagai Kawasan Perdagangan dan Pelabuhan Bebas".**

Berdasarkan tujuan yang telah ditetapkan dalam penataan ruang Kota Sabang, maka arahan untuk mewujudkan tujuan tersebut ditetapkan melalui kebijakan. Kebijakan penataan ruang wilayah di Kota Sabang adalah sebagai berikut:

1. Pengembangan sistem pusat-pusat pelayanan yang diarahkan pada harmonisasi perkembangan kegiatan dan pelayanan yang berjenjang, skala internasional, wilayah kota, sub wilayah kota dan skala lingkungan wilayah kota sebagai Kawasan Strategis Nasional (KSN) dan Pusat Kegiatan Strategis Nasional (PKSN) untuk mendukung investasi Kawasan Perdagangan Bebas dan Pelabuhan Bebas Sabang;

2. Pemantapan kawasan lindung untuk menjamin pembangunan yang berkelanjutan;

3. Pengembangan kawasan budidaya untuk mendukung kegiatan ekonomi yang produktif;
4. Pengendalian pemanfaatan ruang yang optimal; dan
5. Pemantapan fungsi kawasan pertahanan dan keamanan.

4.3 Tujuan dan Sasaran Pembangunan Jangka Menengah Kota Sabang

Tujuan dan sasaran pembangunan Kota Sabang sebagaimana tercantum dalam RPJM Kota Sabang Tahun 2017-2022 diturunkan dari visi dan misi. Visi Kota Sabang untuk perencanaan jangka menengah tahun 2017-2022 adalah: **Terwujudnya Pembangunan Kota Sabang yang Mandiri, Sejuk, Tenteram yang Berbasis Wisata Maritim dan Berazaskan Syari'ah dengan Semangat Kebersamaan Ulama dan Umara**. Sedangkan misi, tujuan dan sasaran Kota Sabang dan hubungannya dijelaskan dalam Tabel 4.1.

Tabel 4.1

Hubungan Misi, Tujuan dan Sasaran Pembangunan Kota Sabang

MISI		TUJUAN		INDIKATOR TUJUAN	TARGET 2022	SASARAN		INDIKATOR SASARAN	TARGET 2022
VISI: **TERWUJUDNYA PEMBANGUNAN KOTA SABANG YANG MANDIRI, SEJUK, TENTRAM YANG BERBASIS WISATA MARITIM DAN BERAZASKAN SYARI'AH DENGAN SEMANGAT KEBERSAMAAN (ULAMA DAN UMARA)**									
1	**Mengembangkan Kehidupan Beragama dengan melaksanakan Syari'ah Islam dan Hubungan Antar Umat Beragama**	1.1.	Mewujudkan pelaksanaan Syariat Islam secara kaffah dalam seluruh tatanan kehidupan masyarakat	Indeks Pembangunan Syariat Islam	0,580	1.1.1	Meningkatnya pengamalan Syariat Islam	Persentase penurunan pelanggaran syariat islam	49,21
2	**Meningkatkan Mutu Pendidikan yang Berdaya Saing di Era Global**	2.1.	Mewujudkan masyarakat yang cerdas, punya keahlian, kreatif, inovatif dan tangguh yang berdasarkan keimanan dan berbudi luhur	Indeks Pendidikan	0,783	2.1.1	Meningkatnya aksesibilitas dan kualitas pendidikan bagi masyarakat	Rata-rata lama sekolah (tahun)	11,82
						2.1.2	Terwujudnya pelestarian dan pengembangan budaya ke Acehan	Persentase pelestarian budaya ke Acehan	100,00

MISI		TUJUAN		INDIKATOR TUJUAN	TARGET 2022	SASARAN		INDIKATOR SASARAN	TARGET 2022
						2.1.3	Terwujudnya kualitas dan kuantitas pendidikan dayah	persentase dayah dengan standarisasi dayah	64,00
3	**Meningkatkan pelayanan kesehatan yang manusiawi dan berkeadilan**	3.1.	Menjamin derajat kesehatan masyarakat	Indeks kesehatan	0,788	3.1.1	Meningkatnya kesehatan masyarakat	Angka Usia Harapan Hidup (tahun)	71,17
								Prevalansi stunting balita (%)	10,00
4	**Meningkatkan kesejahteraan dan pemberdayaan ekonomi kerakyatan**	4.1	Meningkatkan kesejahteraan masyarakat	Tingkat Kemiskinan (%)	13,96	4.1.1	Menurunnya kesenjangan pengeluaran masyarakat miskin	Indeks Kedalaman Kemiskinan (P1)	2,04
				Pertumbuhan Ekonomi (%)	2,5	4.1.2	Meningkatnya pertumbuhan ekonomi daerah yang berkualitas	Nilai PDRB ADHB (juta rupiah)	1.566.634,2
						4.1.3	Meningkatnya kualitas daya saing tenaga kerja	Angka Patisipasi Angkatan Kerja (%)	77,08
						4.1.4	Meningkatnya kapasitas pemberdayaan	Indeks Pembangunan Gender (IPG)	96,04

MISI		TUJUAN		INDIKATOR TUJUAN	TARGET 2022	SASARAN		INDIKATOR SASARAN	TARGET 2022
							masyarakat dalam pembangunan		
5	**Mengembangkan pembangunan pariwisata yang berkelanjutan berbasis potensi daerah dan kearifan lokal**	5.1	Mengembangkan pariwisata berbasis potensi daerah dan kearifan lokal	Indeks Pariwisata	3,15	5.1.1	Meningkatnya kualitas dan kuantitas destinasi pariwisata yang mampu manarik dan meningkatkan jumlah kunjungan wisatawan.	Indeks Daya Saing Pariwisata	2,75
6	**Meningkatkan infrastruktur dan rumah layak huni masyarakat berpenghasilan rendah (dhu'afa)**	6.1	Meningkatkan ketersediaan infrastruktur publik dan permukiman yang berkelanjutan	indeks infrastruktur wilayah	0,951	6.1.1	Meningkatnya kinerja pelayanan infrastruktur kota	Indeks Pekerjaan Umum	0,86
								Indeks Perhubungan	0,79
								Indeks telekomunikasi	0,86
						6.1.2	Terwujudnya sarana dan prasarana dasar permukiman yang berkualitas	Indeks Perumahan	0,96

MISI		TUJUAN		INDIKATOR TUJUAN	TARGET 2022	SASARAN		INDIKATOR SASARAN	TARGET 2022
						6.1.3	Terwujudnya lingkungan hidup yang berkualitas	Indeks Kualitas Lingkungan Hidup (IKLH)	79,00
						6.1.4	Terwujudnya tata ruang yang berdaya guna	Persentase pemanfaatan wilayah sesuai tata ruang	70,00
						6.1.5	Meningkatnya ketangguhan bencana	Indeks resiko bencana	87,92
7	**Mengelola Sumber Daya Air dan Energi Listrik serta Meningkatkan Pelayanan Air Bersih dan Listrik**	7.1.	Meningkatkan pengelolaan sumber daya air, dan energi listrik	indeks infrastruktur wilayah	0,951	7.1.1.	Meningkatnya pengelolaan sumber daya air untuk memenuhi pelayanan kebutuhan air baku melalui konservasi dan pendayagunaan sumber daya air serta pengendalian daya rusak air	Persentase pengelolaan Sumber Daya Air	80,00
						7.1.2.	Meningkatnya infrastruktur dan ketersediaan energi ketenagalistrikan	Rasio Ketersediaan listrik	100,00

MISI		TUJUAN		INDIKATOR TUJUAN	TARGET 2022	SASARAN		INDIKATOR SASARAN	TARGET 2022
8	**Meningkatkan Kualitas Dan Kapasitas Birokrasi Dalam Tata Kelola Pemerintahan**	8.1	Membangun tata kelola pemerintahan yang bersih, efektif, demokratis dan terpercaya	Indeks Reformasi Birokrasi	63,2	8.1.1.	Birokrasi pemerintahan yang bersih dan transparan	Hasil Evaluasi SAKIP/ Tingkat Akuntabilitas Kinerja Penyelenggaraan Pemerintahan Daerah	B
								Opini BPK	WTP
								Indek Kepatuhan Standar Pelayanan Publik	Tinggi
9	**Meningkatkan Pendapatan Asli Daerah dan APBK**	9,1	Meningkatkan pendapatan asli daerah dan APBK	Persentase PAD terhadap Pendapatan (%)	10,11	9.1.1.	Meningkatnya pengelolaan sumber-sumber pendapatan asli daerah dan APBK	Persentase Peningkatan PAD (%)	8,90

4.4. Sasaran Pembangunan Nasional, Aceh dan Kota Sabang Tahun 2022

Sasaran pembangunan Nasional, Aceh dan Kota Sabang dapat dilihat dalam tabel sebagai berikut:

Tabel 4.2

Sasaran Pembangunan Kota Sabang Nasional, Aceh dan Kota Sabang

No	Indikator	Target 2022		
		Nasional	Aceh	Sabang
1.	Pertumbuhan Ekonomi (%)	5,4-6,0	3,98-4,38	2,5-3,0
2.	Inflasi (%)	2,0-4,0	2,74-3,14	2,5-3,0
3.	Tingkat Kemiskinan (%)	8,5-9,0	15,11	13,0-14,0
4.	Tingkat Pengangguran (%)	5,5-6,2	5,64	4,0-4,5

Sumber: Rancangan RPJMN, RPJM Aceh dan RPJM Kota Sabang

4.5. Tematik Pembangunan

Kebijakan pada RKPK Sabang Tahun 2022 memperhatikan tema dan agenda Pembangunan Nasional untuk tahun 2020-2024 **"Terwujudnya Indonesia Maju yang Berdaulat, Mandiri, dan Berkepribadian Berlandaskan Gotong-royong"**. Untuk tahun 2022 tema pembangunan nasional adalah **"Pemulihan Ekonomi dan Reformasi Struktural"**. Selain memperhatikan tema pembangunan nasional juga perlu memperhatikan dan mempertimbangkan tema pembangunan Pemerintah Aceh tahun 2021 yang tercantum pada RPJMA yaitu **"Mengembangkan industri pengolahan yang didukung oleh peningkatan daya saing SDM dan pembangunan infrastruktur yang terintegrasi untuk percepatan pertumbuhan ekonomi yang berkualitas"**. Sejalan dan mempertimbangkan hal-hal tersebut di atas, maka tema pembangunan daerah untuk RKPK Sabang Tahun 2022 adalah: **"Optimalisasi Pemulihan Ekonomi dan Reformasi Sosial melalui Pembangunan yang Inklusif dan Berkelanjutan untuk Mewujudkan Masyarakat Sejahtera**".

Tema tersebut mengandung makna dari beberapa kalimat kunci, yaitu:

1. **Pemulihan ekonomi dan reformasi sosial**, dimaknai kemampuan pemerintah Kota Sabang dalam percepatan pemulihan ekonomi dan reformasi sosial pasca pandemi Covid-19 untuk mengembalikan penguatan dasar pembangunan Kota Sabang sebagai Kota Wisata Yang Berdaya Saing dalam Bingkai Syari'ah melalui pariwisata dan investasi, reformasi sistem kesehatan nasional, reformasi sistem perlindungan sosial, dan reformasi sistem ketahanan bencana.

2. **Pembangunan yang Inklusif**, dimaknai sebagai merupakan sebuah proses untuk memastikan bahwa semua kelompok yang terpinggirkan bisa terlibat dalam proses pembangunan. Konsep tersebut mengupayakan pemberian hak bagi kelompok/kaum yang terpinggirkan di dalam proses pembangunan.
3. **Pembangunan Berkelanjutan**, dimaknai sebagai pembangunan yang memenuhi kebutuhan hidup masa sekarang dengan mempertimbangkan pemenuhan kebutuhan hidup generasi mendatang. Prinsip utama dalam pembangunan berkelanjutan ialah pertahanan kualitas hidup bagi seluruh manusia di masa sekarang dan di masa depan secara berkelanjutan. Pembangunan berkelanjutan dilaksanakan dengan prinsip kesejahteraan ekonomi, keadilan sosial, dan pelestarian lingkungan.

4.6 Prioritas Pembangunan Kota Sabang

Keberhasilan pembangunan dapat dilihat dari indikator meningkatnya derajat kesejahteraan masyarakat. Untuk mewujudkan pencapaian pembangunan perlu fokus pada penanganan permasalahan yang spesifik dan sangat mendasar, sehingga diperlukan prioritas pembangunan untuk setiap tahunnya. Dalam merumuskan prioritas pembangunan juga mempertimbangkan prioritas dan sasaran pembangunan nasional serta menyinergikan dengan rencana pembangunan Pemerintah Aceh.

Berdasarkan Rancangan RPJMN 2020-2024, visi pembangunan nasional tahun 2020-2024 adalah **"Terwujudnya Indonesia Maju yang Berdaulat, Mandiri, dan Berkepribadian Berlandaskan Gotong-Royong"**, yang dilakukan melalui 9 (sembilan) misi pembangunan yaitu:

1. Peningkatan kualitas manusia Indonesia.
2. Struktur ekonomi yang produktif, mandiri, dan berdaya saing.
3. Pembangunan yang merata dan berkeadilan.
4. Mencapai lingkungan hidup yang berkelanjutan.
5. Kemajuan budaya yang mencerminkan kepribadian bangsa.
6. Penegakan sistem hukum yang bebas korupsi, bermartabat, dan terpercaya.
7. Perlindungan bagi segenap bangsa dan memberikan rasa aman pada seluruh warga.
8. Pengelolaan pemerintahan yang bersih, efektif, dan terpercaya.
9. Sinergi Pemerintah Daerah dalam kerangka Negara Kesatuan.

Dalam rangka mewujudkan visi dan misi pembangunan nasional jangka menengah tersebut, ditetapkan 7 (tujuh) agenda pembangunan, yaitu:

1. **Memperkuat Ketahanan Ekonomi untuk Pertumbuhan yang Berkualitas dan Berkeadilan.**

   Pembangunan ekonomi akan dipacu untuk tumbuh lebih tinggi, inklusif dan berdaya saing melalui:

   a. Pengelolaan sumber daya ekonomi yang mencakup pemenuhan pangan dan pertanian serta pengelolaan kemaritiman, kelautan dan perikanan, sumber daya air, sumber daya energi, serta kehutanan; dan
   b. Akselerasi peningkatan nilai tambah *agrofishery* industri, kemaritiman, energi, industri, pariwisata, serta ekonomi kreatif dan digital.

2. **Mengembangkan Wilayah untuk Mengurangi Kesenjangan.**

   Pengembangan wilayah yang mampu menciptakan kesinambungan dan keberlanjutan ini dapat dilakukan melalui:

   a. Pengembangan sektor/komoditas/kegiatan unggulan daerah;
   b. Distribusi pusat-pusat pertumbuhan (PKW) ke wilayah belum berkembang;
   c. Peningkatan daya saing wilayah yang inklusif;
   d. Memperkuat kemampuan SDM dan Iptek berbasis kewilayahan dalam mendukung ekonomi unggulan daerah; serta
   e. Meningkatkan IPM melalui pemenuhan pelayanan dasar secara merata.

3. **Meningkatkan Sumber Daya Manusia yang Berkualitas dan Berdaya Saing.**

   Pemerintah Indonesia berkomitmen untuk meningkatkan kualitas dan daya saing SDM yaitu sumber daya manusia yang sehat dan cerdas, adaptif, inovatif, terampil, dan berkarakter, melalui:

   a. Pengendalian penduduk dan penguatan tata kelola kependudukan;
   b. Penguatan pelaksanaan perlindungan sosial;
   c. Peningkatan akses dan kualitas pelayanan kesehatan menuju cakupan kesehatan semesta;
   d. Peningkatan pemerataan layanan pendidikan berkualitas;
   e. Peningkatan kualitas anak, perempuan, dan pemuda;
   f. Pengentasan kemiskinan; dan
   g. Peningkatan produktivitas dan daya saing.

4. **Revolusi Mental dan Pembangunan Kebudayaan.**

   Revolusi mental dan pembangunan kebudayaan dilaksanakan secara terpadu melalui:

   a. Revolusi mental dan pembinaan ideologi Pancasila;
   b. Meningkatkan pemajuan dan pelestarian kebudayaan;
   c. Memperkuat moderasi beragama; dan

d. Meningkatkan budaya literasi, inovasi, dan kreativitas.

5. **Memperkuat Infrastruktur untuk Mendukung Pengembangan Ekonomi dan Pelayanan Dasar.**

   Pemerintah Indonesia akan memastikan pembangunan infrastruktur akan didasarkan kebutuhan dan keunggulan wilayah melalui:

   a. Menjadikan keunggulan wilayah sebagai acuan untuk mengetahui kebutuhan infrastruktur wilayah;
   b. Peningkatan pengaturan, pembinaan dan pengawasan dalam pembangunan,
   c. Pengembangan infrastruktur perkotaan berbasis TIK;
   d. Rehabilitasi sarana dan prasarana yang sudah tidak efisien; dan
   e. Mempermudah perizinan pembangunan infrastruktur.

6. **Membangun Lingkungan Hidup, Meningkatkan Ketahanan Bencana dan Perubahan Iklim.**

   Pembangunan lingkungan hidup, serta peningkatan ketahanan bencana dan perubahan iklim akan diarahkan melalui kebijakan:

   a. Peningkatan Kualitas Lingkungan Hidup;
   b. Peningkatan Ketahanan Bencana dan Iklim; serta
   c. Pembangunan Rendah Karbon.

7. **Memperkuat Stabilitas Polhukhankam dan Transformasi Pelayanan Publik.**

   Pemerintah akan terus berupaya meningkatkan tata kelola pemerintahan yang baik dan transparan yang dapat diakses oleh semua masyarakat melalui:

   a. Reformasi kelembagaan birokrasi untuk pelayanan publik berkualitas;
   b. Meningkatkan Hak Politik Dan Kebebasan Sipil;
   c. Memperbaiki sistem peradilan, penataan regulasi dan tata kelola keamanan siber;
   d. Mempermudah akses terhadap keadilan dan sistem anti korupsi;
   e. Mempermudah akses terhadap pelayanan dan perlindungan WNI di luar negeri.

Sesuai dengan Tema RKP Tahun 2022, **"Pemulihan Ekonomi dan Reformasi Struktural"**, pembangunan nasional diarahkan pada 10 (sepuluh) fokus pembangunan yang meliputi:

1. **Fokus pembangunan industri dilakukan untuk meningkatkan nilai tambah sektor industri**, yang ditandai dengan pencapaian:

   a. Pertumbuhan Industri pengolahan Non Migas 5,8-6,5%.
   b. Kontribusi PDB Industri Pengolahan Non Migas 17,97-17,99%.
   c. Nilai realisasi PMA dan PMDN Industri Pengolahan Rp 352,5 T.

2. **Fokus pembangunan pariwisata dilakukan untuk mempercepat pemulihan dan pertumbuhan sektor pariwisata**, yang ditandai dengan pencapaian:
   a. Jumlah Wisatawan Mancanegara 8,5-10,5 juta kunjungan.
   b. Peringkat *Travel and Tourism Competitiveness Index* 36-39.
3. **Fokus pembangunan ketahanan pangan dilakukan untuk meningkatkan ketahanan pangan masyarakat**, yang ditandai dengan pencapaian:
   a. Skor Pola Pangan Harapan 92,8.
   b. Nilai Tukar Petani 102-104.
   c. Nilai Tukar Nelayan 102-105.
   d. Ketersediaan Beras 44 juta ton.
   e. Ketersediaan Protein Hewani 2,7 juta ton.
   f. Nilai Tambah Tenaga Kerja Pertanian Rp. 54,3 juta/org/thn.
4. **Fokus pembangunan UMKM dilakukan untuk meningkatkan peran UMKM terhadap ekonomi nasional**, yang ditandai dengan pencapaian:
   a. Pertumbuhan Wirausaha 3%.
   b. Kontribusi UMKM terhadap PDB 63%.
   c. UMKM yang Mengakses Kredit Lembaga Keuangan Formal 20,9%.
5. **Fokus pembangunan infrastruktur dilakukan untuk meningkatkan pemerataan infrastruktur**, yang ditandai dengan pencapaian:
   a. Pembangunan 4.600 unit Rumah Susun, Bantuan Perumahan.
   b. Swadaya 118.650 unit, dan Penyaluran FLPP sebanyak 200.000 unit.
   c. Jaringan Pelabuhan Utama Terpadu: 10 lokasi.
   d. Panjang Jalan Tol Baru: 400 km.
   e. Penambahan Debit Air Baku 5 m3/s.
   f. Pembangunan Akses Air Minum Perpipaan 2.000.000 SR.
   g. Pembangunan Akses Sanitasi Aman (sistem terpusat dan sistem setempat) 2.000.000 SR.
   h. Rehabilitasi Jaringan Irigasi 250 ribu Ha.
   i. Konsumsi listrik per kapita 1.268 kWh.
6. **Fokus transformasi digital dilakukan untuk Meningkatkan pemerataan dan kualitas layanan digital**, yang ditandai dengan pencapaian:
   a. Masyarakat pengguna internet 79,20%.
   b. Kecamatan yang terjangkau Infrastruktur Jaringan Serat Optik kumulatif 42,85%.
   c. 72.500 SDM talenta digital.
   d. 12,4 juta local champion literasi digital.
   e. 27 Organisasi Tim Cepat Tanggap (CSIRT) yang Diregistrasi.
   f. 100 Lulusan Pengembangan SDM di Bidang Keamanan Siber.

7. **Fokus pembangunan rendah karbon dilakukan untuk meningkatkan capaian penurunan emisi dan intensitas emisi gas rumah kaca (GRK)**, yang ditandai dengan pencapaian:
   a. Penurunan Emisi GRK Nasional terhadap Baseline 26,87%.
   b. Penurunan Intensitas Emisi GRK Nasional terhadap Baseline 21,54%.
   c. Porsi Bauran EBT dalam Energi Nasional 15,7%.
   d. Kapasitas Terpasang Pembangkit EBT kumulatif 13,9 GW.
8. **Fokus reformasi perlindungan sosial dilakukan untuk mempercepat reformasi perlindungan sosial**, yang ditandai dengan pencapaian:
   a. Tingkat Kemiskinan 8,5-9%.
   b. Penduduk yang tercakup dalam Program Jaminan Sosial 87%.
   c. Rumah Tangga Miskin dan Rentan yang Memperoleh Bantuan Sosial 60%.
   d. Penerima Bantuan Iuran (PBI) Jaminan Kesehatan Nasional dari 40% penduduk berpendapatan terbawah 110.7 Juta Penduduk.
9. **Fokus reformasi pendidikan dan keterampilan dilakukan untuk meningkatkan kualitas SDM dan Inovasi**, yang ditandai dengan pencapaian:
   a. Pekerja pada Bidang Keahlian Menengah dan Tinggi 41,55%.
   b. Tingkat Penyelesaian Pendidikan SMA Sederajat 70,6%.
   c. Angka Partisipasi Kasar Pendidikan Tinggi 35,62%.
   d. 400 Produk Inovasi dari Perusahaan Pemula Berbasias Teknologi (PPBT).
   e. 900 Paten Domestik.
10. **Fokus reformasi kesehatan dilakukan dalam rangka penanganan Covid-19 dengan meneruskan Vaksinasi Covid-19, serta untuk memperkuat Sistem Kesehatan Nasional**, yang ditandai dengan pencapaian:
   a. Prevalensi *Stunting* (pendek dan sangat pendek) pada Balita 18,4%.
   b. Insidensi TB 231/100.000 Penduduk.
   c. Persalinan di fasilitas kesehatan 91%.
   d. Imunisasi dasar lengkap anak usia 12-23 bulan 71%.
   e. Puskesmas dengan jenis tenaga kesehatan sesuai standar 59%.
   f. RSUD kab/kota dengan 4 dokter spesialis dasar & 3 dokter spesialis lainnya 80%.
   g. Fasilitas Kesehatan terakreditasi: FKTP 80% & RS 90%.
   h. Sistem surveilans: terpadu, real-time, berbasis lab.

Berdasarkan rancangan awal RKPA Tahun 2022, tema pembangunan Aceh tahun 2022 adalah **"Membangun masyarakat yang berkualitas dan berdaya saing untuk mewujudkan kemandirian ekonomi yang inklusif"**.

Prioritas Pembangunan Aceh pada tahun 2022 adalah sebagai berikut:

1) Menumbuhkan ekonomi yang produktif dan kompetitif;
2) Peningkatan Sumber Daya Manusia yang berkualitas;
3) Pembangunan infrastruktur terintegrasi dan lingkungan; dan
4) Penguatan tata kelola pemerintah dan keistimewaan Aceh.

Mendasarkan pada prioritas pembangunan nasional dan Pemerintah Aceh yang bertujuan pada tercapainya sinergi pusat-daerah dalam perencanaan, pelaksanaan, pengendalian dan evaluasi, serta mempertimbangkan target capaian RPJM Kota Sabang, maka prioritas pembangunan Kota Sabang untuk Tahun 2022 yaitu:

1) **Peningkatan kualitas pemahaman dan pengamalan syariat Islam**.
   Prioritas ini difokuskan pada 3 (tiga) bidang, yaitu: aqidah, syariah dan akhlak. Pelaksanaan syariat islam bidang aqidah Islamiyah sesuai Al Quran dan As Sunnah. Pelaksanaan syariat bidang syariah meliputi ibadah, ahwal al-syakhshiyah (hukum keluarga), muamalah (hukum perdata), jinayat (hukum pidana), qadha' (peradilan), tarbiah (pendidikan), dan pembelaan Islam. Pelaksanaan Islam bidang akhlak meliputi syiar dan dakwah.
2) **Peningkatan kualitas hidup manusia melalui pengurangan kemiskinan & pengangguran serta peningkatan pelayanan dasar**.
   Prioritas pembangunan ini bertujuan untuk memperbaiki kualitas kehidupan masyarakat dengan sasaran masyarakat miskin dan pengangguran. Selain itu, peningkatan pelayanan dasar bidang pendidikan dan kesehatan sangat menentukan tingkat kualitas hidup masyarakat
3) **Perbaikan kesejahteraan masyarakat melalui peningkatan nilai tambah jasa produktif, pertanian, perikanan, perdagangan dan industri.**
   Tujuan prioritas ini ialah peningkatan pendapatan masyarakat, meningkatkan kinerja ekonomi daerah melalui pengembangan dan pemberdayaan industri, mengembangkan usaha perdagangan, pengembangan dan pengelolaan pasar tradisional, peningkatan perluasan pasar ekspor dan daya saing, peningkatan pemberdayaan koperasi, usaha kecil dan menengah, meningkatkan daya tarik Kota Sabang sebagai daerah tujuan investasi pengembangan daya tarik pariwisata secara terpadu dan berkelanjutan, peningkatan penanganan permasalahan sosial, dan peningkatan produktivitas tenaga kerja.

4) **Pengembangan pariwisata berbasis kearifan lokal, potensi daerah.**
Pengembangan pariwisata Kota Sabang diarahkan pada optimalisasi potensi yang ada serta mengangkat adat dan budaya yang mengakar di masyarakat.

5) **Pengurangan kesenjangan antar wilayah melalui penguatan infrastruktur dasar, konektivitas dan pengembangan wilayah strategis.**
Prioritas ini ditetapkan sebagai upaya percepatan terpenuhinya pelayanan infrastruktur wilayah guna mendukung pertumbuhan ekonomi dan pemerataan pembangunan dengan mengedepankan prinsip pembangunan berkelanjutan. Hal tersebut dilakukan dengan cara: (a) meningkatkan kualitas infrastruktur jalan; (b) meningkatkan pelayanan sumber daya air; (c) meningkatkan penataan lingkungan permukiman dan perkotaan; dan (d) meningkatkan kinerja layanan transportasi dan komunikasi.

6) **Pengelolaan SDA berkelanjutan dan pengurangan risiko bencana.**
Prioritas pengelolaan SDA dan pengurangan risiko bencana difokuskan pada meningkatkan konservasi, perlindungan dan pengendalian sumber daya alam dan lingkungan; meningkatkan kapasitas masyarakat dalam mitigasi bencana; serta meningkatkan kesesuaian pemanfaatan ruang.

7) **Penguatan tata kelola pemerintahan yang bersih, efektif, demokratis dan terpercaya.**
Prioritas ini ditetapkan untuk:
   a. mewujudkan kualitas penyelenggaraan pemerintahan dan pelayanan publik yang transparan, akuntabel dan partisipatif dengan meningkatkan efisiensi dan efektivitas dalam penyelenggaraan pemerintahan, meningkatkan akuntabilitas dan transparansi penyelenggaraan pemerintahan, meningkatkan profesionalisme dan kompetensi sumber daya aparatur dan mengembangkan sistem pengelolaan keuangan dan aset daerah yang mendukung peningkatan penerimaan daerah; optimalisasi belanja daerah dan pemanfaatan aset daerah secara optimal;
   b. mewujudkan peningkatan kapasitas kelembagaan dan aparatur pemerintah yang berorientasi pada prinsip-prinsip *clean goverment* dan *good governance*;
   c. menciptakan kondisi masyarakat yang tenteram dan tertib melalui kepastian, perlindungan dan penegakan hukum dengan strategi pengembangan sistem keamanan dan ketertiban berbasis masyarakat, penerapan sistem hukum dalam penyelenggaraan

pemerintahan daerah dan peningkatan pelayanan administrasi kependudukan dan catatan sipil.

8) **Peningkatan kemandirian daerah dengan meningkatkan PAD dan APBK.**

Prioritas ini bertujuan untuk mengoptimalkan potensi daerah untuk menghasilkan pendapatan asli daerah untuk kemandirian Kota Sabang dalam sektor keuangan. Selain itu juga bertujuan untuk meningkatkan kinerja pengelolaan keuangan daerah.

Gambar 4.1.
Keterkaitan Permasalahan, Isu Strategis dan Prioritas Pembangunan
Kota Sabang Tahun 2022

4.7 Kebijakan Penanganan Covid-19 Kota Sabang Tahun 2022

Fenomena Kejadian Luar Biasa (KLB) Wabah Pandemi COVID-19 mengharuskan Pemerintah Kota Sabang melakukan refocusing dan realokasi APBK Tahun Anggaran 2020 dan 2021. Hal ini mengakibatkan tidak optimalnya kinerja penyelenggaraan pemerintahan kota di Tahun 2020-2021. Dengan demikian, isu strategis yang mengemuka pada tahun rencana 2022 adalah **"Pemulihan Ekonomi dan Kehidupan Sosial Masyarakat sebagai Dampak Pandemi COVID-19"**. Isu strategis ini perlu dijawab dengan intervensi kebijakan daerah serta program dan kegiatan strategis, seperti yang tergambar pada *Road Map* Kebijakan Penanganan Dampak Pasca Covid-19.

Tabel 4.3.

Permasalahan, Isu Strategis dan Kebijakan Pasca COVID-19

Permasalahan	Isu Strategis	Kebijakan	Program Strategis	Sumber	Sasaran
Wabah Pandemi COVID-19	Pemulihan Ekonomi dan Kehidupan Sosial Masyarakat sebagai Dampak Pandemi COVID-19" (Kemiskinan, Pengangguran, Konflik, Keamanan)	Penyediaan lapangan kerja di gampong	Lapangan kerja jangka pendek: padat karya, peningkatan SDM melalui BLK	1. APBG 2. APBK 3. APBA 4. APBN	1. KK. Miskin 2. Pengangguran 3. UMKM 4. PHK
		Menjaga ketahanan UMKM dan pangan	Subsidi bunga kredit koperasi, subsidi bunga kredit petani, bantuan distribusi pangan, bantuan pakan ternak, stimulasi benih, bibit, alisntan/bun, alat tangkap dan sarprta perikanan, pemanfaatan pekarangan, pengolahan pakan lokal, bantuan BBM nelayan, asuransi petani dan nelayan	1. BUMN/D 2. APBK 3. APBA 4. APBN	
		Pemulihan dan pemberdayaan ekonomi	Akses modal, akses pasar, kemitraan usaha, pemulihan citra pariwisata, *capacity building*, pelatihan dan stimulan alat pasca panen dan panen hasil, lembaga ekonomi gampong, peningktan produksi sislogda, mendorong ekspor & substitusi impor, pengembangan sektor pariwisata	1. APBK 2. APBA 3. APBN 4. SWASTA 5. BUMD	
		Pengembangan kapasitas ekonomi kreatif	Pengembangan kurikulum ekraf, disabilitas kreatif-inovatif, pengembangan infrastruktur *broadband* gampong, gampong kreatif, pembiayaan, pemasaran & perlindungan produk ekraf	1. APBG 2. APBK 3. APBA 4. APBN 5. Swasta 6. Masyarakat	

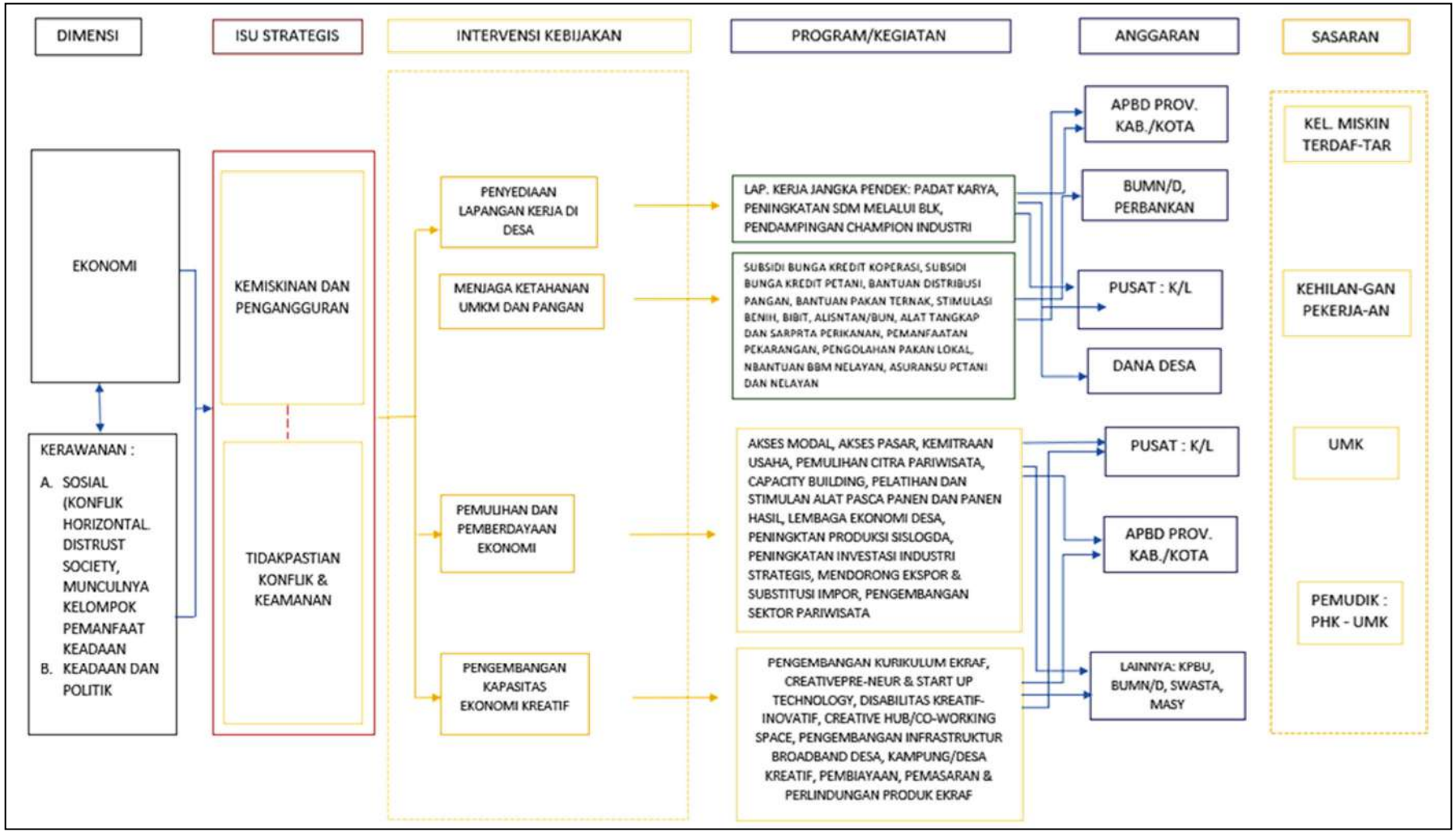

Gambar 4.2

Roadmap Kebijakan Penanganan Dampak Covid -19 Kota Sabang Tahun 2022

4.8 Penyelarasan Prioritas Nasional dengan Prioritas Kota Sabang

Dalam rangka menyelaraskan prioritas nasional dan prioritas Kota Sabang, maka dilaksanakan dengan penekanan prioritas pembangunan melalui intervensi Perangkat Daerah (PD) dalam pelaksanaan program dan kegiatan tahun 2022. Penyelarasan antara prioritas nasional dengan prioritas Kota Sabang melalui intervensi PD sebagaimana Tabel 4.3. Pengelompokan sasaran pembangunan berdasarkan pendekatan hubungan prioritas pembangunan di Kota Sabang dengan Aceh dan Nasional dapat dilihat pada Gambar 4.3.

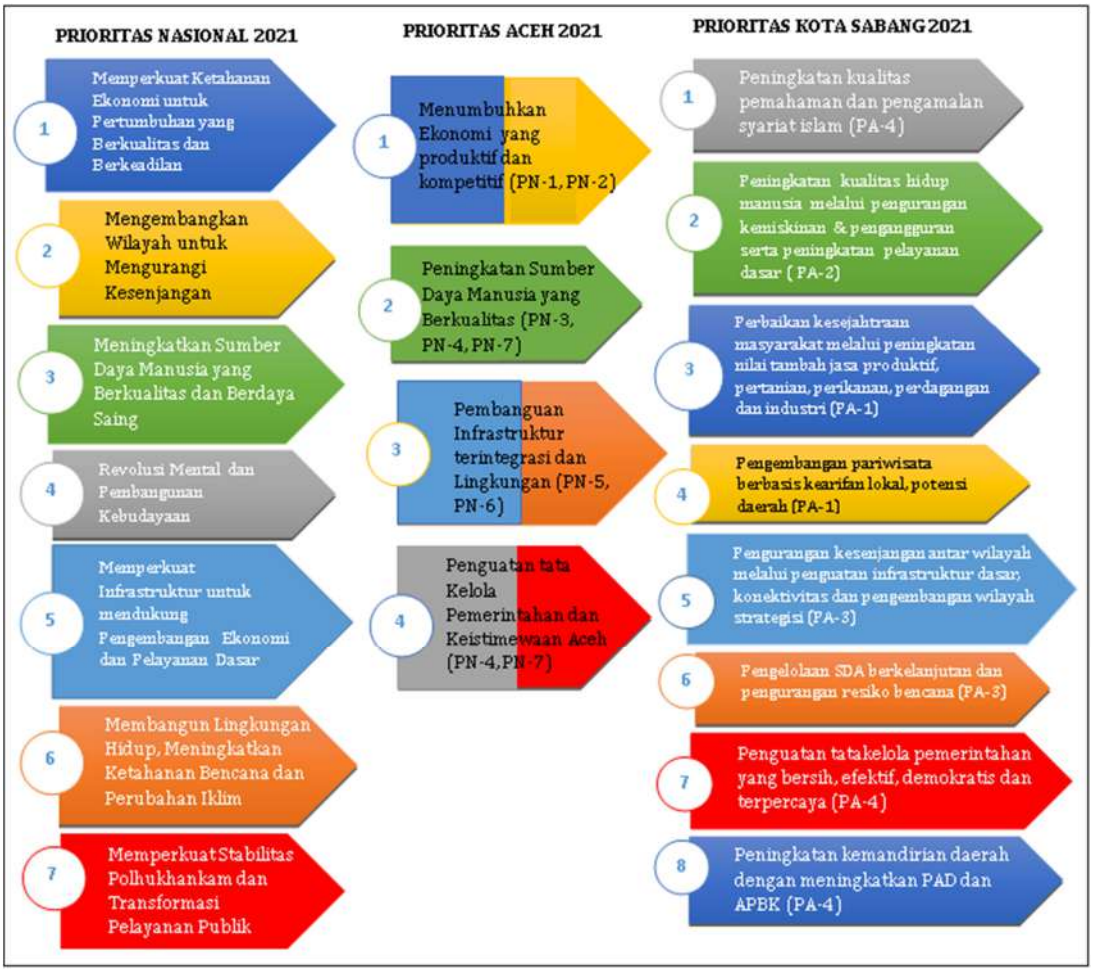

Gambar 4.3
Sinkronisasi Prioritas Nasional, Aceh, dan Kota Sabang

Tabel 4.4.

Penyandingan Prioritas Nasional, Aceh dan Kota Sabang serta Program Prioritas Tahun 2022
(Sumber: RPJM Kota Sabang 2017-2022 dan Hasil Analisis)

Prioritas Nasional (PN)	Prioritas Aceh (PA)	Prioritas Kota Sabang (PK)	Bidang Urusan				Program			
			Kinerja	Indikator	Target	Satuan	Nomenklatur	Indikator	Target	Satuan
Memperkuat Ketahanan Ekonomi untuk Pertumbuhan yang Berkualitas dan Berkeadilan (1)	Menumbuhkan Ekonomi yang produktif dan kompetitif (1)	Perbaikan kesejahtraan masyarakat melalui peningkatan nilai tambah jasa produktif, pertanian, perikanan, perdagangan dan industri (3)	Bidang Urusan Pangan							
			Meningkatnya ketersediaan pangan strategis dalam negeri	Persentase cadangan pangan masyarakat	10	Persen	Program Peningkatan Diversifikasi dan Ketahanan Pangan Masyarakat	skor pola pangan harapan (PPH)	80,1	Persen
				Persentase daerah rentan rawan pangan	15	Persen	Program Pengawasan Keamanan Pangan	persentase pengawasan kemanan pangan	55,6	Persen
			Bidng Urusan Koperasi, Usaha Kecil, dan Menengah							
			Terwujudnya Koperasi yang Modern	Meningkatnya Koperasi yang berkualitas	10,0	persen	Program Pengawasan dan Pemeriksaan Koperasi	Persentase koperasi yang sudah RAT	51,06	persen
			Terwujudnya UMKM yang Mampu Bersaing di Pasar Domestik dan Global	Meningkatnya Usaha Kecil yang menjadi wirausaha	10,0	persen	Program Pendidikan dan Latihan Perkoperasian	Persentase peningkatan kapasitas SDM Koperasi	86,27	persen
							Program Pemberdayaan dan Perlindungan Koperasi	Persentase Koperasi Sektor riil yang Produktif	9,3	persen
							Program Pemberdayaan Usaha Menengah, Usaha Kecil, dan Usaha Mikro (UMKM)	Persentase Usaha Mikro dan Kecil (jumlah UMK/jumlah seluruh UKMx100)	100	persen
							Program Pengembangan UMKM	Persentase Peningkatan skala usaha UMK	3,33	persen

Prioritas Nasional (PN)	Prioritas Aceh (PA)	Prioritas Kota Sabang (PK)	Bidang Urusan				Program			
			Kinerja	Indikator	Target	Satuan	Nomenklatur	Indikator	Target	Satuan
			Bidang Urusan Penanaman Modal							
			Tercapainya Realisasi Penanaman Modal	Tercapainya Realisasi Penanaman Modal	50,0	persen	Program Pengembangan Iklim Penanaman Modal	Persentase Investor yang menanam Modal	50,0	persen
							Program Promosi Penanaman Modal	Presentase Promosi Penananam Modal	66,7	persen
							Program Pelayanan Penanaman Modal	Persentase pemenuhan SOP Pelayanan Perizinan	100,0	persen
							Program Pengendalian Pelaksanaan Penanaman Modal	Kenaikan/penurunan nilai realisasi PMDN (%)	20,0	persen
							Program Pengelolaan Data Dan Sistem Informasi Penanaman Modal	Presentase Pengelolaan data dan sistem informasi Perizinan	100,0	persen
			Bidang Urusan Kelautan dan Perikanan							
			Terwujudnya industrialisasi kelautan dan perikanan berdaya saing	Produksi Perikanan Tangkap	7023,42	ton	Program Pengelolaan Perikanan Tangkap	Persentase Peningkatan Produksi Perikanan tangkap	4,76	persen
				Produksi Perikanan Budidaya	10,17	ton	Program Pengelolaan Perikanan Budidaya	Persentase Peningkatan Produksi perikanan budidaya	1,98	persen
							Program Pengawasan Sumberdaya Kelautan Dan Perikanan	persentase pengawasan Sumberdaya Kelautan Dan Perikanan	33,3	persen
							Program Pengolahan Dan Pemasaran Hasil Perikanan	Konsumsi ikan	149	kg/kap/th

Prioritas Nasional (PN)	Prioritas Aceh (PA)	Prioritas Kota Sabang (PK)	Bidang Urusan				Program			
			Kinerja	Indikator	Target	Satuan	Nomenklatur	Indikator	Target	Satuan
			Bidang Urusan Pertanian							
			Meningkatnya produktivitas pertanian	Persentase peningkatan produktivitas tanaman pangan (padi dan jagung)	56,80	persen	Program Penyediaan dan Pengembangan Sarana Pertanian	kontribusi sektor pertanian terhadap PDRB	7,50	Persen
				Persentase peningkatan produktivitas tanaman hortikultura (cabai dan bawang merah)	45,74	persen	Program Penyediaan dan Pengembangan Prasarana Pertanian	persentase prasarana pertanian yang dapat beroperasi dengan baik	62,00	Persen
				Persentase peningkatan produktivitas perkebunan	10,00	persen	Program Pengendalian Kesehatan Hewan dan Kesehatan Masyarakat Veteriner	persentase kesehatan hewan dan kesehatan masyarakat	86,00	Persen
				persentase peningkatan produktivitas peternakan	45,60	pesen	Program Pengendalian Dan Penanggulangan Bencana Pertanian	persentase penanganan bencana pertanian	30,00	Persen
			Terkendalinya penyebaran OPT dan DPI pada tanaman serta penyakit pada hewan	Presentase luas areal pengendalian dan penanggulangan bencana OPT	60,00	persen	Program Penyuluhan Pertanian	persentase penyuluh pertanian	48,19	Persen
			Bidang Urusan Perdagangan							
			Meningkatnya Pertumbuhan Ekspor Bernilai Tambah Tinggi	Pertumbuhan nilai ekspor non migas	11,0	persen	Program Peningkatan Sarana Distribusi Perdagangan	cakupan bina pedagang/ usaha informal	21,6	
			Terwujudnya iklim usaha yang kondusif	Tertib Usaha	99,0	persen	Program stabilitas Harga Barang Kebutuhan Pokok dan Barang Penting	Persentase pengawasan Harga Barang Bahan Pokok Penting dan strategis	99,9	

Prioritas Nasional (PN)	Prioritas Aceh (PA)	Prioritas Kota Sabang (PK)	Bidang Urusan				Program			
			Kinerja	Indikator	Target	Satuan	Nomenklatur	Indikator	Target	Satuan
			Meningkatnya keberdayaan dan kepercayaan konsumen	Persentase barang beredar yang diawasi yang sesuai dengan ketentuan perundang undangan	80,0	persen	Program Pengembangan Ekspor	Ekspor bersih perdagangan (nilai ekspor-nilai impor) dalam US dolar	472.242	US$
			Meningkatnya kepastian penyaluran pupuk /pestisida bersubsisdi sesuai ketentuan jenis, jumlah, wakyu, harga, mutu dan tempat	Persentase kinerja realisasi pupuk	90,0	persen	Program Standarisasi dan Perlindungan Konsumen	Persentase timbangan Pedagang yang sudah ditera	76,0	
			Meningkatnya jaminan mutu komoditas potensial daerah	Persentase kinerja realisasi pupuk	95,0	persen	Program Penggunaan dan Pemasaran Produk Dalam Negeri	Persentase Pedagang yang memasarkan barang produk dalam negeri	100,0	
			Bidang Urusan Perindustrian							
			Tercapainya Peningkatan Pertumbuhan Sektor Industri Pengolahan Nonmigas	Persentase Pertumbuhan PDB Sektor Industri Pengolahan Nonmigas	45,0	persen	Program Perencanaan dan Pembangunan Industri	Persentase Bina Pelaku IKM	66,12	persen
Mengembangkan Wilayah untuk Mengurangi Kesenjangan (2)	Menumbuhkan Ekonomi yang produktif dan kompetitif (1)	Pengembangan pariwisata berbasis kearifan lokal, potensi daerah (4)	Bidang Urusan Kebudayaan							
			Terwujudnya Kelestarian Cagar Budaya	Persentase penduduk usia 10 tahun ke atas yang pernah terlibat sebagai pelaku/pendukung pertunjukan seni		persen	Program Pengembangan Kebudayaan	Cakupan Pengembangan Kebudayaan	66,67	Persen

Prioritas Nasional (PN)	Prioritas Aceh (PA)	Prioritas Kota Sabang (PK)	Bidang Urusan				Program			
			Kinerja	Indikator	Target	Satuan	Nomenklatur	Indikator	Target	Satuan
				Jumlah Cagar Budaya dan Warisan Budaya yang dilindungi		unit	Program Pengembangan Kesenian Tradisional	Persentase fasilitasi even seni dan budaya yang dilaksanakan	25,00	Persen
				Persentase penduduk usia 10 tahun ke atas yang menonton secara langsung pertunjukan seni		persen	Program Pelestarian dan Pengelolaan Cagar Budaya	Cakupan Benda, situs dan kawasan cagar budaya yang dilestarikan	10,34	Persen
				Jumlah Cagar Budaya dan Warisan Budaya Tak Benda yang ditetapkan		unit	Program Majelis Adat Aceh (MAA)******)	Persentase penyelenggaraan Adat Istiadat	77,00	Persen
				Persentase penduduk usia 10 tahun ke atas yang pernah terlibat sebagai pelaku/pendukung pertunjukan seni		persen				
				Persentase penduduk usia 10 tahun ke atas yang mengunjungi peninggalan sejarah		persen				
				Register cagar budaya (pendaftaran, pengjasian, penetapan, pencatatan, pemeringkatan, penghapusan)		unit				
				Peningkatan akses masyarakat dalam penyelenggaraan dan pelaksanaan kegiatan museum (DAK)		unit				

Prioritas Nasional (PN)	Prioritas Aceh (PA)	Prioritas Kota Sabang (PK)	Bidang Urusan				Program			
			Kinerja	Indikator	Target	Satuan	Nomenklatur	Indikator	Target	Satuan
				Pembentukan tim pendaftaran cagar budaya		orang				
				Pembentukan tim ahli cagar budaya Provinsi		orang				
				Persentase penduduk yang pernah terlibat sebagai pelaku/pendukung pertunjukan seni yang menjadikan keterlibatan sebagai sumber penghasilan (terhadap penduduk usia 15 tahun ke atas)		persen				
				Persentase rumah tangga yang menyelenggarakan upacara adat	77,0	persen				
			Bidang Urusan Pariwisata							
			Meningkatnya Kontribusi Pariwisata dan Ekonomi Kreatif terhadap Ketahanan Ekonomi Nasional	Nilai Tambah Ekonomi Kreatif	500.000.000	rupiah	Program peningkatan daya tarik destinasi pariwisata	persentase pengembangan daya tarik wisata	18,75	persen

Prioritas Nasional (PN)	Prioritas Aceh (PA)	Prioritas Kota Sabang (PK)	Bidang Urusan				Program			
			Kinerja	Indikator	Target	Satuan	Nomenklatur	Indikator	Target	Satuan
				Jumlah Pergerakan Wisatawan Nusantara	589.244	orang	Program pemasaran pariwisata	persentase promosi pariwisata	28,00	persen
				Kontribusi PDB Pariwisata	20,0	persen	Program pengembangan sumber daya pariwisata dan ekonomi kreatif	persentase SDM terlatih	25,00	persen
Meningkatkan Sumber Daya Manusia yang Berkualitas dan Berdaya Saing (3)	Peningkatan Sumber Daya Manusia yang Berkualitas (2)	Peningkatan kualitas hidup manusia melalui pengurangan kemiskinan & pengangguran serta peningkatan pelayanan dasar (2)	Bidang Pendidikan							
			Tercapainya penerapan kebijakan Merdeka Belajar di daerah	Pesentase siswa dengan nilai kompetensi literasi yang memenuhi kompetensi minimum	86,6	Persen	Program pengelolaan pendidikan	APK (%)	98,64	Persen
				Persentase siswa dengan nilai kompetensi numerasi yang memenuhi kompetensi minimum	78,0	Persen	Program Pengembangan Kurikulum	Persentase kurikulum muatan lokal yang dilaksanakan	50,00	Persen
			Terpenuhinya kebutuhan dasar SPM bidang pendidikan	Tingkat partisipasi warga negara usia 5-6 tahun dalam pendidikan usia dini	63,0	Persen	Program Pendidik dan Tenaga Kependidikan	Guru yang memenuhi kualifikasi S1/D4 (%)	77,54	Persen
				Tingkat partisipasi warga negara usia 7-15 tahun dalam Pendidikan dasar	100,0	Persen	Program Pendidikan Dayah******)	Persentase Dayah yang Terakreditasi	75,00	Persen
				Tingkat partisipasi warga negara usia 7-18 tahun dalam Pendidikan kesetaraan	95,0	Persen	Program Penyelenggaraan Majelis Pendidikan Aceh******)	Persentase penyelenggaraan Pendidikan Aceh	100,00	Persen

Prioritas Nasional (PN)	Prioritas Aceh (PA)	Prioritas Kota Sabang (PK)	Bidang Urusan				Program			
			Kinerja	Indikator	Target	Satuan	Nomenklatur	Indikator	Target	Satuan
			Bidang Urusan Kesehatan							
			Meningkatnya Kualitas Tata Kelola Rumah Sakit Rujukan	Rasio daya tampung RS terhadap jumlah penduduk			Program Pemenuhan Upaya Kesehatan Perorangan dan Upaya Kesehatan Masyarakat	IPKM	70	
				Persentase rumah sakit rujukan tingkat Kabupaten/kota yang terakreditasi		persen	Program Peningkatan Kapasitas Sumber Daya Manusia Kesehatan	Rasio Tenaga Kesehatan persatuan penduduk	1:120	
			Terpenuhinya Standar Pelayanan Minimal (SPM) Bidang Kesehatan	Pelayanan kesehatan ibu hamil		persen	Program Sediaan Farmasi, Alat Kesehatan dan Makanan Minuman	Persentase sistem pengawasan obat dan makanan	100	
				Pelayanan kesehatan ibu melahirkan		persen	Program Pemberdayaan Masyarakat Bidang Kesehatan	Cakupan Desa Siaga Aktif	100	
				Pelayanan kesehatan bayi baru lahir		persen	Program Pemenuhan Upaya Kesehatan Perorangan dan Upaya Kesehatan Masyarakat	IPKM	70	
				Pelayanan kesehatan balita		persen	Program Peningkatan Kapasitas Sumber Daya Manusia Kesehatan	Rasio Tenaga Kesehatan persatuan penduduk	1:120	

Prioritas Nasional (PN)	Prioritas Aceh (PA)	Prioritas Kota Sabang (PK)	Bidang Urusan				Program			
			Kinerja	Indikator	Target	Satuan	Nomenklatur	Indikator	Target	Satuan
				Bidang Urusan Sosial						
			Tersedianya Data Fakir Miskin	Persentase daerah yang aktif melakukan pemutakhiran data terpadu penanggulangan kemiskinan		persen	Program Pemberdayaan Sosial	Persentase regulasi tentang pemberdayaan sosial	100,00	
				Peningkatan kapasitas bagi Pekerja Sosial Masyarakat (PSM)		orang	Program Rehabilitasi Sosial	persentase kebijakan rehabilitasi sosial	100,00	
				Peningkatan kapasitas bagi Tenaga Kesejahteraan Sosial Kecamatan (TKSK)		orang	Program Perlindungan dan Jaminan Sosial	Cakupan perlindungan dan jaminan sosial	100,00	
				Jumlah layanan data dan pengaduaan yang dimiliki		persen	Program Penanganan Bencana	Cakupan penanggulangan Bencana (sosial)	100,00	
			Bidang Urusan Tenaga Kerja							
			Meningkatnya Harmonisasi Hubungan Industrial dan Kualitas Jaminan Sosial Tenaga Kerja	Persentase Perusahaan yang menerapkan tata kelola kerja yang layak (PP/PKB, LKS Bipartit, Struktur Skala Upah, dan terdaftar peserta BPJS Ketenagakerjaan)	43,0	persen	Program Pelatihan Kerja dan Produktivitas Tenaga Kerja	Persentase tenaga kerja terampil	3,32	persen

Prioritas Nasional (PN)	Prioritas Aceh (PA)	Prioritas Kota Sabang (PK)	Bidang Urusan				Program			
			Kinerja	Indikator	Target	Satuan	Nomenklatur	Indikator	Target	Satuan
			Meningkatnya keuangan Daerah Jumlah Tenaga Kerja Yang Ditempatkan dan Diberdayakan	Jumlah tenaga kerja yang ditempatkan di dalam negeri	50,0	orang	Program Penempatan Tenaga Kerja	Besaran pencari Kerja yang terdaftar yang ditempatkan	14,29	persen
			Meningkatnya kompetensi dan daya saing tenaga kerja	Jumlah pekerja yang meningkat produktivitasnya	160,0	orang	Program Hubungan Industrial	Jumlah Perusahaan yang telah menerapkan Standar Norma Kerja sesuai Peraturan Peundang-undanngan Ketenagakerjaan	45,00	persen
			Bidang Urusan Pemberdayaan Perempuan dan Perlindungan Anak							
			Meningkatnya Kesetaraan Gender, Pemberdayaan dan Perlindungan Perempuan	Persentase ARG pada belanja langsung APBD		Persen	Program Pengarusutamaan Gender dan Pemberdayaan Perempuan	Persentase kebijakan yang responsif gender mendukung pemberdayaan perempuan (SDGs)	76,19	persen
				Persentase Perempuan Korban Kekerasan dan TPPO yang Mendapatkan Layanan Komprehensif		Persen	Program Perlindungan Perempuan	Persentase korban kekerasan terhadap perempuan yang mendapat layanan komprehensif (SDG's)	100,00	persen
				Indeks Pemberdayaan Gender (IDG)		Poin	Program Peningkatan Kualitas Keluarga	Persentase Keluarga Sejahtera II	60,82	persen

Prioritas Nasional (PN)	Prioritas Aceh (PA)	Prioritas Kota Sabang (PK)	Bidang Urusan				Program			
			Kinerja	Indikator	Target	Satuan	Nomenklatur	Indikator	Target	Satuan
				Indeks Perlindungan Anak (IPA)		Persen	Program Pengelolaan Sistem Data Gender dan Anak	Persentase Pemenuhan Informasi Data Gender dan Anak	90,00	persen
				Persentase anak memerlukan perlindungan khusus yang mendapatkan layanan komprehensif		Persen	Program Pemenuhan Hak Anak (PHA)	Persentase Pemenuhan Hak Anak	95,00	persen
							Program Perlindungan Khusus Anak	persentase regulasi terhadap perlindungan anak	90,00	persen
			Urusan Pengendalian Penduduk dan Keluarga Berencana							
			Meningkatnya Indeks Pembangunan Keluarga	Indeks Pembangunan Keluarga (iBangga)		Indek	Program Pengendalian Penduduk	Laju Pertumbuhan Penduduk	0,05	
			Terkendalinya laju pertumbuhan penduduk dengan meningkatkan akses dan kualitas pelayanan keluarga berencana	Angka prevalensi kontrasepsi modern/modern Contraceptive (mCPR)		Persen	Program Pembinaan Keluarga Berencana (KB)	Rasio Akseptor KB	40,00	Persen
				Persentase kebutuhan ber-KB yang tidak terpenuhi (unmet need)		Persen	Program Pemberdayaan dan Peningkatan Keluarga Sejahtera (KS)	cakupan kelompok kegiatan yang melakukan pembinaan keluarga melalui 8 fungsi keluarga	100,00	Persen

Prioritas Nasional (PN)	Prioritas Aceh (PA)	Prioritas Kota Sabang (PK)	Bidang Urusan				Program			
			Kinerja	Indikator	Target	Satuan	Nomenklatur	Indikator	Target	Satuan
			Bidang Urusan Administrasi Kependudukan dan Pencatatan Sipil							
			Meningkatnya Kualitas Pelayanan Adminduk	Penyajian data kependudukan skala Kab/Kota dalam 1 Tahun		Persen	Program Pendaftaran Penduduk	Rasio Penduduk Ber KTP Persetuan Penduduk	100,00	Persen
				Persentase cakupan kepemilikan akta kelahiran pada anak usia 0-17 tahun		Persen	Program Pencatatan Sipil	Persentase penerbitan dokumen pencatatan sipil	100,00	Persen
				Persentase cakupan kepemilikan akta kematian dari peristiwa kematian yang dilaporkan		Persen	Program Pengelolaan Informasi Administrasi Kependudukan	Persentase pemanfaatan data kependudukan	21,00	Persen
				Persentase cakupan kepemilikan buku nikah/akta perkawinan pada semua pasangan yang perkawinannya dilaporkan		Persen	Program Pengelolaan Profil Kependudukan	Tingkat validitas data kependudukan	100,00	Persen
			Bidang Urusan Persandian							
			Menguatnya kemanan siber lingkungan Pemerintah Daerah	Jumlah lulusan peningkatan kompetensi SDM pengelola keamanan siber untuk K/L/D	3,0	orang	Program penyelenggaraan persandian untuk pengamanan informasi	Persentase perangkat daerah yang telah menggunakan sandi dalam komunikasi perangkat daerah	18,18	Persen

Prioritas Nasional (PN)	Prioritas Aceh (PA)	Prioritas Kota Sabang (PK)	Bidang Urusan				Program			
			Kinerja	Indikator	Target	Satuan	Nomenklatur	Indikator	Target	Satuan
			Bidang Urusan Perpustakaan							
			Literasi masyarakat meningkat	Indeks Pembangunan Literasi Masyarakat		Indek	Program Pembinaan Perpustakaan	Persentase kepuasan masyarakat terhadap pelayanan perpustakaan	100	Persen
			Tingkat kegemaran membaca masyarakat bertambah	Nilai tingkat kegemaran membaca masyarakat		nilai				
			Bidang Urusan Kearsipan							
			Terwujudnya revitalisasi arsip dan aktualisasi nilai budaya dan kearifan lokal	Jumlah arsip terjaga dan arsip statis sebagai warisan budaya yang dipreservasi		arsip	Program Pengelolaan Arsip	Persentase perangkat daerah yang mengelola arsip secara baku	6,06	Persen
				Jumlah pengguna pelayanan arsip sebagai memori kolektif dan jati diri bangsa		orang				
			Bidang Urusan Statistik							
							Program Penyelenggaraan Statistik Sektoral	persentase komponen data statistik sektoral	25,04	Persen
			Bidang Urusan Energi dan Sumber Daya Mineral							
							Program Pengelolaan Energi Baru Terbarukan	Persentase pengelolaan sumber energi alternatif dan terbarukan yang dilaksanakan	25,0	Persen

Prioritas Nasional (PN)	Prioritas Aceh (PA)	Prioritas Kota Sabang (PK)	Bidang Urusan				Program			
			Kinerja	Indikator	Target	Satuan	Nomenklatur	Indikator	Target	Satuan
			Bidang Urusan Sekretariat Daerah							
							Program Administrasi Umum	Cakupan layanan administrasi umum KDH/WKDH	100,00	Persen
							Program Pemerintahan dan Kesejahteraan Rakyat	Persentase Rumusan kebijakan bidang pemerintahan dan kesejahteraaan rakyat	85,00	Persen
							Program Perekonomian dan Pembangunan	capaian pelaksanaan kebijakan perekonomian dan pembangunan daerah	100,00	Persen
			Bidang Urusan Sekretariat DPRD							
							Program Administrasi Umum Sekretariat DPRD Kabupaten/Kota	Cakupan layanan administrasi umum Sekretariat DPRD	100,0	Persen
							Program Dukungan Pelaksanaan Tugas dan Fungsi DPRD	Persentase fungsi legislasi, fungsi anggaran dan fungsi pengawasan DPRK	100,0	Persen
			Bidang Urusan Perencanaan							
							Program Perencanaan, Pengendalian Dan Evaluasi Pembangunan Daerah	Penjabaran Konsistensi Program RKPD kedalam APBD	99,00	

Prioritas Nasional (PN)	Prioritas Aceh (PA)	Prioritas Kota Sabang (PK)	Bidang Urusan				Program			
			Kinerja	Indikator	Target	Satuan	Nomenklatur	Indikator	Target	Satuan
							Program Koordinasi Dan Sinkronisasi perencanaan pembangunan Daerah	Cakupan koordinasi dan sinkronisasi perencanaan pembangunan daerah	100,00	
			Bidang Urusan Keuangan							
							Program Pengelolaan Keuangan Daerah	Persentase kesesuaian pengelolaan keuangan daerah	90,72	Persen
							Program Pengelolaan Barang Milik Daerah	Persentase Kesesuaian Pengelolaan Barang Milik Daerah Sesuai Peraturan Perundang - Undangan	90,00	Persen
			Bidang Urusan Kepegawaian							
							Program Kepegawaian Daerah	Persentase pelayanan administrasi kepegawaian	100	Persen
			Bidang Urusan Penelitian dan Pengembangan							
							Program Penelitian dan Pengembangan Daerah	Persentase pemanfaatan hasil kelitbangan	90	Persen
			Bidang Urusan Pengelolaan Perbatasan							
							Program Pengelolaan Perbatasan	Cakupan pengelolaan wilayah perbatasan	100	Persen

Prioritas Nasional (PN)	Prioritas Aceh (PA)	Prioritas Kota Sabang (PK)	Bidang Urusan				Program			
			Kinerja	Indikator	Target	Satuan	Nomenklatur	Indikator	Target	Satuan
			Unsur Pengawasan (Inspektorat Daerah)							
							Program Penyelenggaraan Pengawasan	Tingkat Maturitas SPIP (Sistem pengendalian Intern Pemerintah) Kota	Level 3	Persen
							Program Perumusan Kebijakan, Pendampingan dan Asistensi	Tingkat Kapabilitas APIP	Level 3	Persen
			Unsur Kewilayahan (Kecamatan)							
							Program Penyelenggaraan Pemerintahan dan Pelayanan Publik	Cakupan Pelayanan Masyarakat	100,00	Persen
							Program Pemberdayaan Masyarakat Desa dan Kelurahan	Persentase gampong yang menyelesaikan perencanaan dan pelaporan tepat waktu	100,00	Persen
							Program koordinasi ketentraman dan ketertiban umum	Persentase rekomendasi hasil koordinasi ketentraman dan ketertiban	100,00	Persen
							Program Penyelenggaraan Urusan Pemerintahan Umum	cakupan penyelenggaran urusan pemerintahan umum	100,00	Persen
							Program Pembinaan dan Pengawasan Pemerintahan Desa	Cakupan kegiatan pembinaan dan pengawasan pemerintahan gampong	100,00	Persen

Prioritas Nasional (PN)	Prioritas Aceh (PA)	Prioritas Kota Sabang (PK)	Bidang Urusan				Program			
			Kinerja	Indikator	Target	Satuan	Nomenklatur	Indikator	Target	Satuan
							Program Penyelenggaraan Pemerintahan dan Pelayanan Publik	Cakupan Pelayanan Masyarakat	100,00	Persen
							Program Pemberdayaan Masyarakat Desa dan Kelurahan	Persentase gampong yang menyelesaikan perencanaan dan pelaporan tepat waktu	100,00	Persen
							Program koordinasi ketentraman dan ketertiban umum	Persentase rekomendasi hasil koordinasi ketentraman dan ketertiban	100,00	Persen
							Program Penyelenggaraan Urusan Pemerintahan Umum	cakupan penyelenggaran urusan pemerintahan umum	100,00	Persen
							Program Pembinaan dan Pengawasan Pemerintahan Desa	Cakupan kegiatan pembinaan dan pengawasan pemerintahan gampong	100,00	Persen
							Program Penyelenggaraan Pemerintahan dan Pelayanan Publik	Cakupan Pelayanan Masyarakat	100,00	Persen
							Program Pemberdayaan Masyarakat Desa dan Kelurahan	Persentase gampong yang menyelesaikan perencanaan dan pelaporan tepat waktu	100,00	Persen

Prioritas Nasional (PN)	Prioritas Aceh (PA)	Prioritas Kota Sabang (PK)	Bidang Urusan				Program			
			Kinerja	Indikator	Target	Satuan	Nomenklatur	Indikator	Target	Satuan
							Program koordinasi ketentraman dan ketertiban umum	Persentase rekomendasi hasil koordinasi ketentraman dan ketertiban	100,00	Persen
							Program Penyelenggaraan Urusan Pemerintahan Umum	cakupan penyelenggaran urusan pemerintahan umum	100,00	Persen
							Program Pembinaan dan Pengawasan Pemerintahan Desa	Cakupan kegiatan pembinaan dan pengawasan pemerintahan gampong	100,00	Persen
			Unsur Pemerintahan Umum (Kesatuan Bangsa dan Politik)							
							Program Penguatan Ideologi Pancasila Dan Karakter Kebangsaan	Persentase konflik ipoleksosbud, hukum dan HAM yang diselesaikan	100,0	Persen
							Program Peningkatan Peran Partai Politik dan Lembaga Pendidikan Melalui Pendidikan Politik dan Pengembangan	Persentase Pembinaan Politik Daerah	75,0	Persen

Prioritas Nasional (PN)	Prioritas Aceh (PA)	Prioritas Kota Sabang (PK)	Bidang Urusan				Program			
			Kinerja	Indikator	Target	Satuan	Nomenklatur	Indikator	Target	Satuan
							Program Pemberdayaan dan Pengawasan Organisasi Kemasyarakatan	Persentase ormas, Organisasi Pemuda dan LSM yang terdaftar	100,0	Persen
							Program Pembinaan dan Pengembangan Ketahanan Ekonomi Sosial dan Budaya	Persentase Laporan hasil Pelaksanaan fasilitasi P4GN	100,0	Persen
							Program Peningkatan Kewaspadaan Nasional dan Peningkatan Kualitas dan Fasilitasi Penanganan Konflik Sosial	Tingkat penyelesaian pelanggaran K3 (Ketertiban, Ketentraman dan Keindahan)	100,0	Persen
		Peningkatan kemandirian daerah dengan meningkatkan PAD dan APBK (8)	Bidang Urusan Keuangan							
							Program Pengelolaan Pendapatan Daerah	Persentase PAD terhadap pendapatan (%)	7,47	Persen

Tabel 4.5.
Indikatif Belanja per Prioritas Kota Sabang Tahun 2022

Prioritas Kota Sabang (PK)	Program					
	Nomenklatur	**Indikator**	**Target**	**Satuan**	**Pagu (Rp)**	**Perangkat Daerah**
Perbaikan kesejahtraan masyarakat melalui peningkatan nilai tambah jasa produktif, pertanian, perikanan, perdagangan dan industri (3)					**4.941.734.738**	
	Bidang Urusan Pangan				**357.600.000**	
	Program Peningkatan Diversifikasi dan Ketahanan Pangan Masyarakat	skor pola pangan harapan (PPH)	80,1	Persen	274.700.000	Dinas Pertanian dan Pangan
	Program Pengawasan Keamanan Pangan	persentase pengawasan kemanan	55,6	Persen	82.900.000	Dinas Pertanian dan Pangan
	Bidng Urusan Koperasi, Usaha Kecil, dan Menengah				**325.000.000**	
	Program Pengawasan dan Pemeriksaan Koperasi	Persentase koperasi yang sudah RAT	51,06	persen	80.000.000	Dinas Perindustrian, Perdagangan dan Koperasi dan UKM
	Program Pendidikan dan Latihan Perkoperasian	Persentase peningkatan kapasitas SDM Koperasi	86,27	persen	30.000.000	Dinas Perindustrian, Perdagangan dan Koperasi dan UKM
	Program Pemberdayaan dan Perlindungan Koperasi	Persentase Koperasi Sektor riil yang Produktif	9,3	persen		Dinas Perindustrian, Perdagangan dan Koperasi dan UKM
	Program Pemberdayaan Usaha Menengah, Usaha Kecil, dan Usaha Mikro (UMKM)	Persentase Usaha Mikro dan Kecil (jumlah UMK/jumlah seluruh UKMx100)	100	persen	115.000.000	Dinas Perindustrian, Perdagangan dan Koperasi dan UKM
	Program Pengembangan UMKM	Persentase Peningkatan skala usaha UMK	3,33	persen	100.000.000	Dinas Perindustrian, Perdagangan dan Koperasi dan UKM
	Bidang Urusan Penanaman Modal				**291.000.000**	
	Program Pengembangan Iklim Penanaman Modal	Persentase Investor yang menanam Modal	50,0	persen	20.000.000	Dinas Penanaman Modal, Pelayanan Terpadu Satu Pintu, dan Tenaga Kerja
	Program Promosi Penanaman Modal	Presentase Promosi Penananam Modal	66,7	persen	75.000.000	Dinas Penanaman Modal, Pelayanan Terpadu Satu Pintu, dan Tenaga Kerja
	Program Pelayanan Penanaman Modal	Persentase pemenuhan SOP Pelayanan Perizinan	100,0	persen	157.000.000	Dinas Penanaman Modal, Pelayanan Terpadu Satu Pintu, dan Tenaga Kerja

Prioritas Kota Sabang (PK)	Program					
	Nomenklatur	**Indikator**	**Target**	**Satuan**	**Pagu (Rp)**	**Perangkat Daerah**
	Program Pengendalian Pelaksanaan Penanaman Modal	Kenaikan/penurunan nilai realisasi PMDN (%)	20,0	persen	19.000.000	Dinas Penanaman Modal, Pelayanan Terpadu Satu Pintu, dan Tenaga Kerja
	Program Pengelolaan Data Dan Sistem Informasi Penanaman Modal	Presentase Pengelolaan data dan sistem informasi Perizinan	100,0	persen	20.000.000	Dinas Penanaman Modal, Pelayanan Terpadu Satu Pintu, dan Tenaga Kerja
	Bidang Urusan Kelautan dan Perikanan				**1.367.263.432**	
	Program Pengelolaan Perikanan Tangkap	Persentase Peningkatan Produksi Perikanan tangkap	4,76	persen	902.263.432	Dinas Kelautan dan Pangan
	Program Pengelolaan Perikanan Budidaya	Persentase Peningkatan Produksi perikanan budidaya	1,98	persen	80.000.000	Dinas Kelautan dan Pangan
	Program Pengawasan Sumberdaya Kelautan Dan Perikanan	persentase pengawasan Sumberdaya Kelautan Dan Perikanan	33,3	persen	150.000.000	Dinas Kelautan dan Pangan
	Program Pengolahan Dan Pemasaran Hasil Perikanan	Konsumsi ikan	149	kg/kap/th	235.000.000	Dinas Kelautan dan Pangan
	Bidang Urusan Pertanian				**1.435.871.306**	
	Program Penyediaan dan Pengembangan Sarana Pertanian	kontribusi sektor pertanian terhadap PDRB	7,50	Persen	492.528.086	Dinas Pertanian dan Pangan
	Program Penyediaan dan Pengembangan Prasarana Pertanian	persentase prasarana pertanian yang dapat beroperasi dengan baik	62,00	Persen	393.300.000	Dinas Pertanian dan Pangan
	Program Pengendalian Kesehatan Hewan dan Kesehatan Masyarakat Veteriner	persentase kesehatan hewan dan kesehatan masyarakat veteriner yang di kendalikan	86,00	Persen	97.900.000	Dinas Pertanian dan Pangan
	Program Pengendalian Dan Penanggulangan Bencana Pertanian	persentase penanganan bencana pertanian	30,00	Persen	237.900.000	Dinas Pertanian dan Pangan
	Program Penyuluhan Pertanian	persentase penyuluh pertanian	48,19	Persen	214.243.220	Dinas Pertanian dan Pangan

Prioritas Kota Sabang (PK)	Program					
	Nomenklatur	**Indikator**	**Target**	**Satuan**	**Pagu (Rp)**	**Perangkat Daerah**
	Bidang Urusan Perdagangan				**865.000.000**	
	Program Peningkatan Sarana Distribusi Perdagangan	cakupan bina pedagang/ usaha informal	21,6		450.000.000	Dinas Perindustrian, Perdagangan dan Koperasi dan UKM
	Program stabilitas Harga Barang Kebutuhan Pokok dan Barang Penting	Persentase pengawasan Harga Barang Bahan Pokok Penting dan strategis	99,9		100.000.000	Dinas Perindustrian, Perdagangan dan Koperasi dan UKM
	Program Pengembangan Ekspor	Ekspor bersih perdagangan (nilai ekspor-nilai impor) dalam US dolar	472.242	US$	100.000.000	Dinas Perindustrian, Perdagangan dan Koperasi dan UKM
	Program Standarisasi dan Perlindungan Konsumen	Persentase timbangan Pedagang yang sudah ditera	76,0		175.000.000	Dinas Perindustrian, Perdagangan dan Koperasi dan UKM
	Program Penggunaan dan Pemasaran Produk Dalam Negeri	Persentase Pedagang yang memasarkan barang produk dalam negeri	100,0		40.000.000	Dinas Perindustrian, Perdagangan dan Koperasi dan UKM
	Bidang Urusan Perindustrian				**300.000.000**	
	Program Perencanaan dan Pembangunan Industri	Persentase Bina Pelaku IKM	66,12	persen	300.000.000	Dinas Perindustrian, Perdagangan dan Koperasi dan UKM
Pengembangan pariwisata berbasis kearifan lokal, potensi daerah (4)					**4.022.445.307**	
	Bidang Urusan Kebudayaan				**1.423.445.307**	-
	Program Pengembangan Kebudayaan	Cakupan Pengembangan Kebudayaan	66,67	Persen	597.853.307	Dinas Pendidikan dan Kebudayaan
	Program Pengembangan Kesenian Tradisional	Persentase fasilitasi even seni dan budaya yang dilaksanakan	25,00	Persen	300.000.000	Dinas Pendidikan dan Kebudayaan
	Program Pelestarian dan Pengelolaan Cagar Budaya	Cakupan Benda, situs dan kawasan cagar budaya yang dilestarikan	10,34	Persen	57.092.000	Dinas Pendidikan dan Kebudayaan
	Program Majelis Adat Aceh (MAA)******)	Persentase penyelenggaraan Adat Istiadat	77,00	Persen	468.500.000	Sekretariat MAA

Prioritas Kota Sabang (PK)	Program					
	Nomenklatur	**Indikator**	**Target**	**Satuan**	**Pagu (Rp)**	**Perangkat Daerah**
	Bidang Urusan Pariwisata				**2.599.000.000**	
	Program peningkatan daya tarik destinasi pariwisata	persentase pengembangan daya tarik wisata	18,75	persen	1.810.000.000	Dinas Pariwisata
	Program pemasaran pariwisata	persentase promosi pariwisata	28,00	persen	521.000.000	Dinas Pariwisata
	Program pengembangan sumber daya pariwisata dan ekonomi kreatif	persentase SDM terlatih	25,00	persen	268.000.000	Dinas Pariwisata
Peningkatan kualitas hidup manusia melalui pengurangan kemiskinan & pengangguran serta peningkatan pelayanan dasar (2)					**96.156.675.472**	
	Bidang Pendidikan				**45.624.224.133**	
	Program pengelolaan pendidikan	APK (%)	98,64	Persen	34.571.146.658	Dinas Pendidikan dan Kebudayaan
	Program Pengembangan Kurikulum	Persentase kurikulum muatan lokal yang dilaksanakan	50,00	Persen		Dinas Pendidikan dan Kebudayaan
	Program Pendidik dan Tenaga Kependidikan	Guru yang memenuhi kualifikasi S1/D4 (%)	77,54	Persen	1.000.000.000	Dinas Pendidikan dan Kebudayaan
	Program Pendidikan Dayah******)	Persentase Dayah yang Terakreditasi	75,00	Persen	9.659.077.475	Dinas Syariat Islam dan Pendidikan Dayah
	Program Penyelenggaraan Majelis Pendidikan Aceh******)	Persentase penyelenggaraan Pendidikan Aceh	100,00	Persen	394.000.000	Sekretariat MPD
	Bidang Urusan Kesehatan				**40.767.641.559**	
	Program Pemenuhan Upaya Kesehatan Perorangan dan Upaya Kesehatan Masyarakat	IPKM	70		40.117.641.559	(1). Dinas Kesehatan dan KB; (2). RSU
	Program Peningkatan Kapasitas Sumber Daya Manusia Kesehatan	Rasio Tenaga Kesehatan persatuan penduduk	1:120		650.000.000	(1). Dinas Kesehatan dan KB; (2). RSU
	Program Sediaan Farmasi, Alat Kesehatan dan Makanan Minuman	Persentase sistem pengawasan obat dan makanan	100			Dinas Kesehatan dan KB

Prioritas Kota Sabang (PK)	Program					
	Nomenklatur	**Indikator**	**Target**	**Satuan**	**Pagu (Rp)**	**Perangkat Daerah**
	Program Pemberdayaan Masyarakat Bidang Kesehatan	Cakupan Desa Siaga Aktif	100			Dinas Kesehatan dan KB
	Program Pemenuhan Upaya Kesehatan Perorangan dan Upaya Kesehatan Masyarakat	IPKM	70			
	Program Peningkatan Kapasitas Sumber Daya Manusia Kesehatan	Rasio Tenaga Kesehatan persatuan penduduk	1:120			
	Bidang Urusan Sosial				**1.289.859.500**	
	Program Pemberdayaan Sosial	Persentase regulasi tentang pemberdayaan sosial	100,00		59.000.000	Dinas Sosial, PMG, PP dan PA
	Program Rehabilitasi Sosial	persentase kebijakan rehabilitasi sosial	100,00		200.000.000	Dinas Sosial, PMG, PP dan PA
	Program Perlindungan dan Jaminan Sosial	Cakupan perlindungan dan jaminan sosial	100,00		505.859.500	Dinas Sosial, PMG, PP dan PA
	Program Penanganan Bencana	Cakupan penanggulangan Bencana (sosial)	100,00		525.000.000	Dinas Sosial, PMG, PP dan PA
	URUSAN PEMERINTAHAN BIDANG TENAGAKERJA				**315.000.000**	
	Program Pelatihan Kerja dan Produktivitas Tenaga Kerja	Persentase tenaga kerja terampil	3,32	persen	230.000.000	Dinas Penanaman Modal, Pelayanan Terpadu Satu Pintu, dan Tenaga Kerja
	Program Penempatan Tenaga Kerja	Besaran pencari Kerja yang terdaftar yang ditempatkan	14,29	persen	40.000.000	Dinas Penanaman Modal, Pelayanan Terpadu Satu Pintu, dan Tenaga Kerja
	Program Hubungan Industrial	Jumlah Perusahaan yang telah menerapkan Standar Norma Kerja sesuai Peraturan Peundang-undanngan Ketenagakerjaan	45,00	persen	45.000.000	Dinas Penanaman Modal, Pelayanan Terpadu Satu Pintu, dan Tenaga Kerja

Prioritas Kota Sabang (PK)	Program					
	Nomenklatur	**Indikator**	**Target**	**Satuan**	**Pagu (Rp)**	**Perangkat Daerah**
	URUSAN PEMERINTAHAN BIDANG PEMBERDAYAAN PEREMPUAN				**328.000.000**	
	Program Pengarusutamaan Gender dan Pemberdayaan Perempuan	Persentase kebijakan yang responsif gender mendukung pemberdayaan perempuan (SDGs)	76,19	persen	60.000.000	Dinas Sosial, PMG, PP dan PA
	Program Perlindungan Perempuan	Persentase korban kekerasan terhadap perempuan yang mendapat layanan komprehensif (SDG's)	100,00	persen	110.000.000	Dinas Sosial, PMG, PP dan PA
	Program Peningkatan Kualitas Keluarga	Persentase Keluarga Sejahtera II	60,82	persen	40.000.000	Dinas Sosial, PMG, PP dan PA
	Program Pengelolaan Sistem Data Gender dan Anak	Persentase Pemenuhan Informasi Data Gender dan Anak	90,00	persen	15.000.000	Dinas Sosial, PMG, PP dan PA
	Program Pemenuhan Hak Anak (PHA)	Persentase Pemenuhan Hak Anak	95,00	persen	80.000.000	Dinas Sosial, PMG, PP dan PA
	Program Perlindungan Khusus Anak	persentase regulasi terhadap perlindungan anak	90,00	persen	23.000.000	Dinas Sosial, PMG, PP dan PA
	URUSAN PEMERINTAHAN BIDANG PENGENDALIAN PENDUDUK				**71.470.379**	
	Program Pengendalian Penduduk	Laju Pertumbuhan Penduduk	0,05			Dinas Kesehatan dan KB
	Program Pembinaan Keluarga Berencana (KB)	Rasio Akseptor KB	40,00	Persen	71.470.379	Dinas Kesehatan dan KB
	Program Pemberdayaan dan Peningkatan Keluarga Sejahtera (KS)	cakupan kelompok kegiatan yang melakukan pembinaan keluarga melalui 8 fungsi keluarga	100,00	Persen		Dinas Kesehatan dan KB

Prioritas Kota Sabang (PK)	Program					
	Nomenklatur	**Indikator**	**Target**	**Satuan**	**Pagu (Rp)**	**Perangkat Daerah**
	Bidang Urusan Kepemudaan dan Olah Raga				**7.760.479.901**	
	Program Pengembangan Kapasitas Daya Saing Kepemudaan	Persentase pemuda kreatif, inovatif, mandiri dan berdaya saing	40,15	Persen	585.500.000	Dinas Pemuda dan Olah Raga
	Program Pengembangan Kapasitas Daya Saing Keolahragaan	persentase cabang olah raga yang berprestasi	33,00	Persen	7.141.853.965	Dinas Pemuda dan Olah Raga
	Program Pengembangan Kapasitas Kepramukaan	Jumlah pembinaan kepramukaan	60,00	Persen	33.125.936	Dinas Pemuda dan Olah Raga
Peningkatan kualitas pemahaman dan pengamalan syariat islam (1)					**17.954.053.801**	
	Unsur Kekhususan (Kekhususan Aceh)				**17.954.053.801**	
	Program Syariat Islam Aceh ******)	Persentase koordinasi dan sinergitas Pelaksanaan Syariat Islam	100,00	Persen	9.216.155.014	Dinas Syariat Islam dan Pendidikan Dayah
	Program Majelis Permusyawaratan ulama (MPU) Aceh ******)	Persentase keterlibatan ulama dalam kebijakan daerah	80,00	Persen	1.359.899.000	Sekretariat MPU
	Program Baitul Mal******)	Persentase Pertumbuhan ZISWAF	26,50	Persen	7.377.999.787	Sekretariat Baitul Mal
Pengurangan kesenjangan antar wilayah melalui penguatan infrastruktur dasar, konektivitas dan pengembangan wilayah strategisi (5)					**78.107.741.850**	
	Bidang Urusan Pekerjaan Umum dan Penataan Ruang				**50.685.988.820**	
	Program Pengelolaan Sumber Daya Air (SDA)	Persentase sarana dan prasarana pengelolaan sumber daya air	90,91	Persen	2.055.000.000	Dinas Pekerjaan Umum dan Perumahan Rakyat
	Program Pengelolaan Dan Pengembangan Sistem Penyediaan Air Minum	Persentase penduduk berakses air minum	74,79	Persen	150.000.000	Dinas Pekerjaan Umum dan Perumahan Rakyat
	Program Pengelolaan Dan Pengembangan Sistem Air Limbah	Persentase rumah tinggal bersanitasi	82,28	Persen	250.000.000	Dinas Pekerjaan Umum dan Perumahan Rakyat

Prioritas Kota Sabang (PK)	Program					
	Nomenklatur	**Indikator**	**Target**	**Satuan**	**Pagu (Rp)**	**Perangkat Daerah**
	Program Pengelolaan Dan Pengembangan Sistem Drainase	Persentase drainase dalam kondisi baik	3,10	Persen	100.000.000	Dinas Pekerjaan Umum dan Perumahan Rakyat
	Program Pengembangan Permukiman	persentase pengembangan wilayah strategis	4,34	Persen	3.600.000.000	Dinas Pekerjaan Umum dan Perumahan Rakyat
	Program Penataan Bangunan Gedung	Rasio bangunan ber IMB	0,45	Persen		Dinas Pekerjaan Umum dan Perumahan Rakyat
	Program Penataan Bangunan Dan Lingkungannya	Persentase permukiman yang tertata	14,16	Persen	24.100.000.000	Dinas Pekerjaan Umum dan Perumahan Rakyat
	Program Penyelenggaraan Jalan	Persentase panjang jalan dan jembatan dalam kondisi baik	90,70	Persen	19.347.988.820	Dinas Pekerjaan Umum dan Perumahan Rakyat
	Program Pengembangan Jasa Konstruksi	Persentase Kapasitas Penyedia Jasa Konstruksi Daerah	95,00	Persen	258.000.000	Dinas Pekerjaan Umum dan Perumahan Rakyat
	Program Penyelenggaraan Penataan Ruang	Persentase ketaatan terhadap RTRW	66,10	Persen	825.000.000	Dinas Pekerjaan Umum dan Perumahan Rakyat
	Bidang Urusan Perumahan dan Kawasan Permukiman				**20.757.345.030**	
	Program Pengembangan Perumahan	Rasio rumah layak huni	0,29	Persen		
	Program Kawasan Permukiman	Rasio pemukiman layak huni	0,99	Persen	100.000.000	Dinas Pekerjaan Umum dan Perumahan Rakyat
	Program Perumahan dan Kawasan Permukiman Kumuh	Persentase lingkungan Permukiman kumuh	0	Persen	150.000.000	Dinas Pekerjaan Umum dan Perumahan Rakyat
	Program Peningkatan Prasarana, Sarana Dan Utilitas Umum (PSU)	Persentase Utilitas	100	Persen	20.507.345.030	Dinas Pekerjaan Umum dan Perumahan Rakyat
	Bidang Urusan Pemberdayaan Masyarakat dan Desa				**161.000.000**	
	Program Penataan Desa	Cakupan Penataan Desa	70,00	Persen	35.000.000	Dinas Sosial, PMG, PP dan PA
	Program Peningkatan Kerjasama Desa	Persentase Desa Mandiri (SDG's)	16,67	Persen		Dinas Sosial, PMG, PP dan PA

Prioritas Kota Sabang (PK)	Program					
	Nomenklatur	**Indikator**	**Target**	**Satuan**	**Pagu (Rp)**	**Perangkat Daerah**
	Program Administrasi Pemerintahan Desa	Cakupan Sarana prasarana perkantoran pemerintahan desa yang baik	100,00	Persen	126.000.000	Dinas Sosial, PMG, PP dan PA
	Program Pemberdayaan Lembaga Kemasyarakatan, Lembaga Adat, dan Masyarakat Humum Adat	Rata-rata jumlah kelompok binaan lembaga pemberdayaan Msayarakat (LPM)	100,00	Persen		Dinas Sosial, PMG, PP dan PA
	Bidang Urusan Perhubungan				**4.409.408.000**	
	Program Penyelenggaraan Lalu Lintas dan Angkutan Jalan (LLAJ)	Persentase peningkatan prasarana dan fasilitas perhubungan sesuai standar	100,0	Persen	4.022.408.000	Dinas Perhubungan
	Program Pengelolaan Pelayaran	persentase pemenuhan sarpras perhubungan sesuai standar	100,0	Persen	369.000.000	Dinas Perhubungan
	Program Pengelolaan Penerbangan	Persentase penyelenggaraan operasional bandar udara	87,0	Persen	18.000.000	Dinas Perhubungan
	Bidang Urusan Komunikasi dan Informatika				**2.094.000.000**	
	Program Informasi dan Komunikasi Publik	Cakupan pengembangan dan pemberdayaan sumber daya informasi publik	69,81	Persen	509.000.000	Dinas Komunikasi dan Informatika
	Program Aplikasi Informatika	Persentase aplikasi informatika yang terintegrasi	50,00	Persen	1.585.000.000	Dinas Komunikasi dan Informatika
Pengelolaan SDA berkelanjutan dan pengurangan resiko bencana (6)					**8.701.000.000**	
	Bidang Urusan Lingkungan Hidup				**8.701.000.000**	
	Program Perencanaan Lingkungan Hidup	persentase dokumen perencanaan	100,00	Persen	90.000.000	Dinas Lingkugan Hidup

Prioritas Kota Sabang (PK)	Program					
	Nomenklatur	**Indikator**	**Target**	**Satuan**	**Pagu (Rp)**	**Perangkat Daerah**
	Program Pengendalian Pencemaran Dan/Atau Kerusakan Lingkungan Hidup	persentase Pengendalian Pencemaran Dan Kerusakan Lingkungan Hidup	100,00	Persen	333.000.000	Dinas Lingkugan Hidup
	Program Pengelolaan Keanekaragaman Hayati (Kehati)	Persentase pengelolaan RTH	81,82	Persen	1.010.000.000	Dinas Lingkugan Hidup
	Program Pengendalian Bahan Berbahaya Dan Beracun (B3) Dan Limbah Bahan Berbahaya Dan Beracun (Limbah B3)	persentase limbah tertangani	81,50	Persen	119.000.000	Dinas Lingkugan Hidup
	Program Pembinaan Dan Pengawasan Terhadap Izin Lingkungan Dan Izin Perlindungan Dan Pengelolaan Lingkungan Hidup (Pplh)	persentase pembinaan dan pengawasan izin lingkungan	78,33	Persen	160.000.000	Dinas Lingkugan Hidup
	Program Penghargaan Lingkungan Hidup Untuk Masyarakat	persentase penghargaan lingkungan hidup	66,67	Persen	140.000.000	Dinas Lingkugan Hidup
	Program Penanganan Pengaduan Lingkungan Hidup	persentase penanganan pengaduan	100,00	Persen	19.000.000	Dinas Lingkugan Hidup
	Program Pengelolaan Persampahan	persentase Timbulan sampah yang tertangani	85,00	Persen	6.830.000.000	Dinas Lingkugan Hidup
Penguatan tatakelola pemerintahan yang bersih, efektif, demokratis dan terpercaya (7)					**100.177.071.086**	
	Bidang Urusan Ketentraman dan Ketertiban Umum serta Perlindungan Masyarakat				**6.988.231.388**	
	Program Peningkatan Ketentraman Dan Ketertiban Umum	Persentase kejadian gangguan ketentraman dan ketertiban masyarakat yang terselesaikan	100,00	Persen	3.947.700.000	Satuan Polisi Pamong Praja dan Wilayatul Hisbah
	Program Penanggulangan Bencana	Persentase sarana prasarana penanggulangan bencana	97,50	Persen	1.261.000.000	BPBD

Prioritas Kota Sabang (PK)	Program					
	Nomenklatur	**Indikator**	**Target**	**Satuan**	**Pagu (Rp)**	**Perangkat Daerah**
	Program Pencegahan, Penanggulangan, Penyelamatan Kebakaran dan Penyelamatan Non Kebakaran	Tingkat waktu tanggap (response time rate) daerah layanan Wilayah Manajemen Kebakaran (WMK)	65,00	Persen	1.779.531.388	BPBD
	Bidang Urusan Pertanahan				**390.967.415**	
	Program Pengelolaan Izin Lokasi	Penyelesaian Izin Lokasi	100,00	Persen	19.500.000	Dinas Pertanahan
	Program Penyelesaian Sengketa Tanah Garapan	Penyelesaian sengketa Tanah garapan	65,00	Persen	35.750.000	Dinas Pertanahan
	Program Penyelesaian Ganti Kerugian dan Santunan Tanah Untuk Pembangunan	Cakupan penyelesaian ganti rugi dan santunan tanah	100,00	Persen	33.500.000	Dinas Pertanahan
	Program Redistribusi Tanah, Serta Ganti Kerugian Program Tanah Kelebihan Maksimum dan Tanah Absentee	Cakupan redistribusi tanah, serta ganti rugi kerugian program tanah kelebihan maksimum dan tanah absentee	65,00	Persen	101.500.000	Dinas Pertanahan
	Program Pengelolaan Tanah Kosong	Cakupan pengelolaan tanah kosong	55,00	Persen	55.500.000	Dinas Pertanahan
	Program Pengelolaan Izin Membuka Tanah	persentase permohonan izin membuka tanah terfasilitasi	65,00	Persen	36.250.000	Dinas Pertanahan
	Program Penatagunaan Tanah	Persentase luas lahan bersertifikat	84,00	Persen	108.967.415	Dinas Pertanahan
	Bidang Urusan Administrasi Kependudukan dan Pencatatan Sipil				**424.000.000**	
	Program Pendaftaran Penduduk	Rasio Penduduk Ber KTP Persetuan Penduduk	100,00	Persen	67.000.000	Dinas Kependudukan dan Pencatatan Sipil
	Program Pencatatan Sipil	Persentase penerbitan dokumen pencatatan sipil	100,00	Persen	200.000.000	Dinas Kependudukan dan Pencatatan Sipil

Prioritas Kota Sabang (PK)	Program					
	Nomenklatur	**Indikator**	**Target**	**Satuan**	**Pagu (Rp)**	**Perangkat Daerah**
	Program Pengelolaan Informasi Administrasi Kependudukan	Persentase pemanfaatan data kependudukan	21,00	Persen	137.000.000	Dinas Kependudukan dan Pencatatan Sipil
	Program Pengelolaan Profil Kependudukan	Tingkat validitas data kependudukan	100,00	Persen	20.000.000	Dinas Kependudukan dan Pencatatan Sipil
	Bidang Urusan Persandian				**32.000.000**	
	Program penyelenggaraan persandian untuk pengamanan informasi	Persentase perangkat daerah yang telah menggunakan sandi dalam komunikasi perangkat daerah	18,18	Persen	32.000.000	Dinas Komunikasi dan Informatika
	URUSAN PEMERINTAHAN BIDANG PERPUSTAKAAN				**565.000.000**	
	Program Pembinaan Perpustakaan	Persentase kepuasan masyarakat terhadap pelayanan perpustakaan	100	Persen	565.000.000	Dinas Perpustakaan dan Arsip
	Bidang Urusan Kearsipan				**302.188.093**	
	Program Pengelolaan Arsip	Persentase perangkat daerah yang mengelola arsip secara baku	6,06	Persen	302.188.093	Dinas Perpustakaan dan Arsip
	Bidang Urusan Statistik				**38.000.000**	
	Program Penyelenggaraan Statistik Sektoral	persentase komponen data statistik sektoral	25,04	Persen	38.000.000	Dinas Komunikasi dan Informatika
	Bidang Urusan Energi dan Sumber Daya Mineral				**35.000.000**	
	Program Pengelolaan Energi Baru Terbarukan	Persentase pengelolaan sumber energi alternatif dan terbarukan yang dilaksanakan	25,0	Persen	35.000.000	Sekretariat Daerah
	Bidang Urusan Sekretariat Daerah				**4.401.000.000**	
	Program Administrasi Umum	Cakupan layanan administrasi umum KDH/WKDH	100,00	Persen		Sekretariat Daerah

Prioritas Kota Sabang (PK)	Program					
	Nomenklatur	**Indikator**	**Target**	**Satuan**	**Pagu (Rp)**	**Perangkat Daerah**
	Program Pemerintahan dan Kesejahteraan Rakyat	Persentase Rumusan kebijakan bidang pemerintahan dan kesejahteraaan rakyat	85,00	Persen	3.101.000.000	Sekretariat Daerah
	Program Perekonomian dan Pembangunan	capaian pelaksanaan kebijakan perekonomian dan pembangunan daerah	100,00	Persen	1.300.000.000	Sekretariat Daerah
					4.383.000.000	
	Program Administrasi Umum Sekretariat DPRD Kabupaten/Kota	Cakupan layanan administrasi umum Sekretariat DPRD	100,0	Persen		Sekretariat DPRK
	Program Dukungan Pelaksanaan Tugas dan Fungsi DPRD	Persentase fungsi legislasi, fungsi anggaran dan fungsi pengawasan DPRK	100,0	Persen	4.383.000.000	Sekretariat DPRK
	Bidang Urusan Perencanaan				**3.389.000.000**	
	Program Perencanaan, Pengendalian Dan Evaluasi Pembangunan Daerah	Penjabaran Konsistensi Program RKPD kedalam APBD	99,00		1.400.000.000	Bappeda
	Program Koordinasi Dan Sinkronisasi perencanaan pembangunan Daerah	Cakupan koordinasi dan sinkronisasi perencanaan pembangunan daerah	100,00		1.989.000.000	Bappeda
	Bidang Urusan Keuangan				**69.369.088.500**	
	Program Pengelolaan Keuangan Daerah	Persentase kesesuaian pengelolaan keuangan daerah sesuai dengan Peraturan Perundang-undangan	90,72	Persen	69.023.088.500	BPKD

Prioritas Kota Sabang (PK)	Program					
	Nomenklatur	**Indikator**	**Target**	**Satuan**	**Pagu (Rp)**	**Perangkat Daerah**
	Program Pengelolaan Barang Milik Daerah	Persentase Kesesuaian Pengelolaan Barang Milik Daerah Sesuai Peraturan Perundang - Undangan	90,00	Persen	346.000.000	BPKD
	Bidang Urusan Kepegawaian				**4.004.000.000**	
	Program Kepegawaian Daerah	Persentase pelayanan administrasi kepegawaian	100	Persen	4.004.000.000	BKPSDM
	Bidang Urusan Penelitian dan Pengembangan				**811.000.000**	
	Program Penelitian dan Pengembangan Daerah	Persentase pemanfaatan hasil kelitbangan	90	Persen	811.000.000	Bappeda
	Bidang Urusan Pengelolaan Perbatasan				**20.000.000**	
	Program Pengelolaan Perbatasan	Cakupan pengelolaan wilayah perbatasan	100	Persen	20.000.000	Sekretariat Daerah
	Unsur Pengawasan (Inspektorat Daerah)				**1.658.000.000**	
	Program Penyelenggaraan Pengawasan	Tingkat Maturitas SPIP (Sistem pengendalian Intern Pemerintah) Kota	Level 3	Persen	1.114.000.000	Inspektorat
	Program Perumusan Kebijakan, Pendampingan dan Asistensi	Tingkat Kapabilitas APIP	Level 3	Persen	544.000.000	Inspektorat
	Unsur Kewilayahan (Kecamatan)				**1.614.000.000**	
	Program Penyelenggaraan Pemerintahan dan Pelayanan Publik	Cakupan Pelayanan Masyarakat	100,00	Persen	23.000.000	(1). Kecamatan Sukakarya; (2). Kecamatan Sukajaya; (3). Kecamatan
	Program Pemberdayaan Masyarakat Desa dan Kelurahan	Persentase gampong yang menyelesaikan perencanaan dan pelaporan tepat waktu	100,00	Persen	1.071.000.000	(1). Kecamatan Sukakarya; (2). Kecamatan Sukajaya; (3). Kecamatan Sukamakmue
	Program koordinasi ketentraman dan ketertiban umum	Persentase rekomendasi hasil koordinasi ketentraman dan ketertiban	100,00	Persen	30.000.000	(1). Kecamatan Sukakarya; (2). Kecamatan Sukajaya; (3). Kecamatan Sukamakmue

Prioritas Kota Sabang (PK)	Program					
	Nomenklatur	**Indikator**	**Target**	**Satuan**	**Pagu (Rp)**	**Perangkat Daerah**
	Program Penyelenggaraan Urusan Pemerintahan Umum	cakupan penyelenggaran urusan pemerintahan umum	100,00	Persen	120.000.000	(1). Kecamatan Sukakarya; (2). Kecamatan Sukajaya; (3). Kecamatan Sukamakmue
	Program Pembinaan dan Pengawasan Pemerintahan Desa	Cakupan kegiatan pembinaan dan pengawasan pemerintahan gampong	100,00	Persen	347.000.000	(1). Kecamatan Sukakarya; (2). Kecamatan Sukajaya; (3). Kecamatan Sukamakmue
	Unsur Pemerintahan Umum (Kesatuan Bangsa dan Politik)				**1.752.595.690**	
	Program Penguatan Ideologi Pancasila Dan Karakter Kebangsaan	Persentase konflik ipoleksosbud, hukum dan HAM yang diselesaikan	100,0	Persen	973.000.000	Kesbangpol
	Program Peningkatan Peran Partai Politik dan Lembaga Pendidikan Melalui Pendidikan Politik dan Pengembangan	Persentase Pembinaan Politik Daerah	75,0	Persen	519.595.690	Kesbangpol
	Program Pemberdayaan dan Pengawasan Organisasi Kemasyarakatan	Persentase ormas, Organisasi Pemuda dan LSM yang terdaftar	100,0	Persen	87.000.000	Kesbangpol
	Program Pembinaan dan Pengembangan Ketahanan Ekonomi Sosial dan Budaya	Persentase Laporan hasil Pelaksanaan fasilitasi P4GN	100,0	Persen	30.000.000	Kesbangpol
	Program Peningkatan Kewaspadaan Nasional dan Peningkatan Kualitas dan Fasilitasi Penanganan Konflik Sosial	Tingkat penyelesaian pelanggaran K3 (Ketertiban, Ketentraman dan Keindahan)	100,0	Persen	143.000.000	Kesbangpol
Peningkatan kemandirian daerah dengan meningkatkan PAD dan APBK (8)					**341.000.000**	
	Bidang Urusan Keuangan				**341.000.000**	
	Program Pengelolaan Pendapatan Daerah	Persentase PAD terhadap pendapatan (%)	7,47	Persen	341.000.000	BPKD

4.9 Standar Pelayanan Minimal Kota Sabang

Peraturan Pemerintah Nomor 2 Tahun 2018 tentang Standar Pelayanan Minimal mengamanatkan, bahwa penetapan dan penerapan SPM berdasarkan prinsip kesesuaian kewenangan, ketersediaan, keterjangkauan, kesinambungan, keterukuran, dan ketepatan sasaran. Penetapan SPM dilakukan berdasarkan kriteria barang dan/atau jasa kebutuhan dasar yang bersifat mutlak dan mudah distandarkan, yang berhak diperoleh oleh setiap Warga Negara secara minimal sesuai dengan Jenis Pelayanan Dasar dan Mutu Pelayanan Dasar.

Pelayanan dasar dalam Standar Pelayanan Minimal merupakan urusan pemerintahan wajib yang diselenggarakan Pemerintah daerah baik Pemerintah Provinsi maupun Pemerintah Kabupaten/Kota. Urusan Pemerintahan wajib yang berkaitan dengan pelayanan dasar yang selanjutnya menjadi jenis SPM terdiri atas :

1. Pendidikan;
2. Kesehatan;
3. Pekerjaan umum dan penataan ruang;
4. Perumahan rakyat dan kawasan permukiman;
5. Ketenteraman, ketertiban umum, dan perlindungan masyarakat; dan
6. Sosial.

4.10 Pokok-Pokok Pikiran DPRK Sabang

Pokok-pokok pikiran DPRK yang merupakan hasil pelaksanaan reses merupakan salah satu hal yang menjadi masukan dalam penyusunan prioritas dan fokus pembangunan daerah Kota Sabang. Pokok-pokok pikiran tersebut selanjutnya disinergikan dalam rancangan program dan kegiatan pada RKPK dan Renja Perangkat Daerah terkait. Pokok-pokok pikiran DPRK untuk penyusunan RKPK Sabang Tahun 2021 adalah sebagai berikut:

1. Perbaikan dan Peningkatan Infrastruktur Jalan di Kawasan Permukiman.

Kondisi jalan di kawasan permukiman dibeberapa lokasi memerlukan peningkatan dan pemeliharaan rutin dan berkala. Kondisi ini disebabkan oleh pemanfaatan kendaraan dengan tonase tidak sesuai, serta luapan air hujan tumpah ke atas badan jalan. Kondisi ini memengaruhi keamanan dan kenyamanan masyarakat dalam melakukan aktifitas sosial kemasyarakatan.

Lokasi jalan yang perlu penanganan segera, adalah:

- Jalan kawasan permukiman di gampong Ie Meulee;

- Jalan kawasan permukiman di gampong Kuta Ateuh.

2. Penanganan Air Limbah Rumah Tangga

Permasalahan air limbah rumah tangga di Kota Sabang masih menjadi permasalahan yang belum tertangani secara optimal, ini terindikasi dengan masih banyaknya usulan masyarakat dan DPRK mengarah ke peningkatan dan perbaikan sarpras air limbah. Untuk Tahun 2022, pokir DPRK menyasar beberapa lokasi penanganan sarpras air limbah, yaitu:

- Pembangunan saluran pembuangan air limbah rumah tangga gampong Ie Meulee;
- Pembangunan saluran pembuangan limbah rumah tangga Komplek Tsunami Cot Bau;
- Pembuatan Saluran Jalan Kuburan Belanda Gampong Kota Ateuh;
- Pembangunan/peningkatan/rehabilitasi drainase gampong Cot Abeuk.

3. Peningkatan Pelayanan Air Bersih.

Masalah air bersih merupakan kebutuhan dasar masyarakat dan mendukung Sabang sebagai destinasi wisata, sehingga penanganan air bersih ini perlu dilakukan secara komprehenship.

Beberapa hal yang perlu mendapat perhatian, antara lain:

- Optimalisasi pengelolaan sumber daya air dan infrastruktur air bersih;
- Perbaikan manajemen perusahaan serta peningkatan pelayanan PDAM;
- Penyediaan sarana air bersih pada lokasi/kawasan wisata.

4. Peningkatan Kualitas Pendidikan.

- Peningkatan kualitas tenaga pendidik melalui bimbingan teknis serta pelatihan yang mampu meningkatkan kemampuan guru-guru di Kota Sabang;
- Peningkatan kualitas dan kuantitas infrastruktur pendidikan yang berdampak terhadap kualitas siswa Kota Sabang.

5. Peningkatan Pelayanan Kesehatan.

Pelayanan kesehatan juga merupakan kebutuhan dasar masyarakat dan mendukung Kota Sabang sebagai daerah kunjungan wisata dan pelabuhan bebas.

Beberapa hal yang diharapkan menjadi perhatian pemerintah, adalah :

- Peningkatan pelayanan kesehatan di RSU dan puskesmas-pukesmas, melalui pemenuhan ketersediaan obat-obatan dan peningkatan kualitas dan kuantitas tenaga medis yang profesional dan bersahaja;
- Merencanakan pembangunan rumah sakit umum baru, yang lebih representatif.

6. Peningkatan Kesempatan Kerja dan Pendapatan Masyarakat.

Kesempatan kerja dan peluang berusaha agar menjadi perhatian pemerintah Kota Sabang, antara lain melalui pembinaan, bimbingan, pendampingan, penyuluhan, bantuan modal maupun akses modal usaha kepada sektor-sektor unggulan, seperti:

- Pertanian/Perkebunan;
- Peternakan;
- Perikanan;
- Perdagangan dan Usaha Mikro;
- Pariwisata;
- Pertukangan dan Perbengkelan;
- Usaha Kerajinan Souvenir;
- Industri Rumah Tangga dan Usaha Jasa Lainnya.

7. Peningkatan Pengembangan Pariwisata.

Sektor pariwisata merupakan sektor unggulan Kota Sabang, sehingga perlu didukung dengan program/kegiatan:

- Percepatan penyelesaian Rencana Induk Pariwisata/RIP Kota;
- Peningkatan kualitas infrastruktur pendukung pariwisata, seperti jalan ke sentra objek wisata, penyediaan areal parkir (terutama kawasan Iboih dan Km Nol), pembangunan sarana sanitasi di lokasi wisata dan peningkatan sarana kebersihan;

- Menyelenggarakan berbagai event yang berdampak langsung kepada meningkatnya jumlah kunjungan wisata, seperti event olahraga, kesenian, pertemuan-pertemuan, baik skala daerah, regional maupun nasional;
- Pembinaan dan peningkatan kualitas objek-objek wisata;
- Pelatihan calon guide dan pemandu selam;
- Regulasi terkait intensifikasi/ekstensifikasi pada sektor pariwisata.

8. Peningkatan Pelayanan Kebersihan dan Keindahan Kota.

Sebagai daerah kunjungan wisata, kualitas kebersihan lingkungan sangat penting, disamping untuk menjaga estetika lingkungan, kebersihan juga sangat erat hubungannya dengan kualitas kesehatan masyarakat.

Sentra-sentra kebersihan yang perlu menjadi perhatian pemerintah, adalah pada daerah-daerah area publik, seperti:

- Kawasan pasar;
- Jalan-jalan utama;
- Taman-taman dan hutan kota;
- Perkantoran dan ruang terbuka hijau;
- Lokasi-lokasi tujuan wisata;
- Tempat umum lainnya.

9. Peningkatan Kualitas Sarana Perkantoran.

Keberhasilan dalam bekerja seorang ASN sangat dipengaruhi oleh kualitas dan kuantitas SDM dan juga ketersediaan fasilitas yang penunjang dalam bekerja

10. Perencanakan Pembangunan Bandara Baru.

Perkembangan aktifitas sektor pariwisata yang meningkat dan tingginya angka kunjungan wisatawan ke Kota Sabang, perlu didukung dengan kesiapan infrastruktur perhubungan udara. Oleh karena itu, Pemerintah Kota Sabang perlu merencanakan percepatan pembangunan bandar udara yang dapat melayani penerbangan ke Kota Sabang dan keluar untuk meningkatkan jumlah wisatawan dalam dan luar negeri.

11. Peningkatan Pendapatan Asli Daerah

Pemerintah Kota Sabang harus memaksimalkan dan menggali segala sektor yang dapat meningkatkan pendapatan asli daerah, melalui program-program yang direncanakan berbasis pada peningkatan pendapatan asli daerah untuk membantu pembiayaan daerah, guna mewujudkan visi dan misi Walikota Sabang melalui:

- Fungsionalisasi Mess Kota Sabang di Banda Aceh, agar dapat menjadi sumber PAD bagi Pemerintah Kota Sabang;
- Penyusunan regulasi dan mengaktifkan peran pemerintah melalui dinas terkait dan masyarakat dalam mengelola retribusi pariwisata;
- Peran aktif SKPK dalam meningkatkan pendapatan asli daerah melalui sektor pajak dan sektor lainnya.

4.11 Inovasi Kota Sabang

Untuk mengakselerasi pencapaian visi, misi, tujuan dan sasaran pembangunan Kota Sabang, senantiasa dikembangkan inovasi dari mulai perencanaan hingga pelaporan pelaksanaan program dan kegiatan. Pola pikir keluar dari kotak (out of the box) yang inovatif menjadi pijakan bagi penyusunan kebijakan pembangunan Kota Sabang. Pada tabel di bawah disampaikan beberapa inovasi di Kota Sabang yang telah dan sedang terus dikembangkan Pemerintah Kota Sabang.

Tabel 4.6
Inovasi Kota Sabang

No	Inovasi (Nama Inovasi)	Gambaran Inovasi (Gambaran Umum Maksud dan Tujuan Inovasi)	Keterkaitan dengan Prioritas Daerah
1.	**SAPU LIDI** (Saya Punya Layanan Lima Belas Menit Jadi)	Tujuannya adalah agar masyarakat dapat dengan mudah mengurus semua dokumen kependudukannya, dengan adanya layanan **SAPU LIDI** sehingga terwujudnya efektifitas, efisiensi dan akuntabel.	Penguatan tatakelola pemerintahan yang bersih, efektif, demokratis dan tepercaya
2.	**BAYI MAHIR** (Bayi Lahir Pulang Membawa Akta Kelahiran)	**Latar belakang** Disdukcapil Kota Sabang salah satu dinas yang memberikan pelayanan kepada masyarakat di bidang kependudukan melalui pelayanan	Penguatan tatakelola pemerintahan yang bersih, efektif,

No	Inovasi (Nama Inovasi)	Gambaran Inovasi (Gambaran Umum Maksud dan Tujuan Inovasi)	Keterkaitan dengan Prioritas Daerah
		prima yang mengacu pada sistim informasi administrasi kependudukan (SIAK). **Tujuan** Memberikan pelayanan super cepat kepada masyarakat selama 3 (tiga) hari dalam hal memberikan Akte Kelahiran, Kartu Identitas Anak (KIA) dan Kartu Keluarga pasca kelahiran di Rumah Sakit Umum Daerah Kota Sabang.	demokratis dan terpercaya
3.	**BANK DATA SEKOLAH TK, SD DAN SMP BERBASIS EXCEL**	Pemenuhan kebutuhan data internal maupun eksternal secara akurat, terintegrasi dan cepat.	Penguatan tatakelola pemerintahan yang bersih, efektif, demokratis dan tepercaya
4.	**KLINIK PERENCANAAN GAMPONG**	Kepala gampong (keuchik) memiliki pengetahuan dan pengalaman yang masih terbatas dalam penyusun dokumen perencanaan desa. Proses tahap perencanaan desa belum sesuai dengan jadwal yang telah diatur atau ditetapkan, sehingga realisasi anggaran tidak terserap secara optimal. **Klinik Perencanaan Gampong** ini diharapkan mampu menaikkan kapasitas pengetahuan Keuchik sehingga mampu menyusun dokumen perencanaan desa sesuai jadwal yang ditetapkan. Dengan demikian realisasi anggaran bisa terserap secara optimal.	Penguatan tatakelola pemerintahan yang bersih, efektif, demokratis dan tepercaya
5.	**SMS CENTER PELAPORAN TATA RUANG**	Masyarakat dapat berperan dalam menjaga setiap aktifitas pembangunan dengan melakukan pelaporan setiap penyimpangan atau diduga menyimpang dengan menggunakan SMS Center ke Nomor xxxxxx dan akan dilanjutkan TIM Tata ruang Kota.	Penguatan tatakelola pemerintahan yang bersih, efektif, demokratis dan tepercaya.
6.	**APLIKASI TEKNOLOGI SPASIAL PERENCANAAN**	Usulan perencanaan pembangunan daerah belum memuat informasi geografis lokasi kegiatan, Efektifitas dan efisiensi dalam penyelenggaraan pembangunan daerah dari	Penguatan tatakelola pemerintahan yang bersih, efektif,

No	Inovasi (Nama Inovasi)	Gambaran Inovasi (Gambaran Umum Maksud dan Tujuan Inovasi)	Keterkaitan dengan Prioritas Daerah
	PEMBANGUNAN DAERAH	segi pemanfaatan ruang wilayah, efisiensi dan efektifitas penggunaan anggaran sehingga terjaminnya pembangunan yang berkelanjutan (*sustainable development*). Sasaran pemanfaatan inovasi adalah seluruh penyelenggara pembangunan daerah (pimpinan daerah, SKPD, BUMND, BPKS).	demokratis dan tepercaya.
7.	**NGOPI BARENG UNTUK KESEHATAN**	Keterbatasan sarana dan prasarana. Manfaatnya agar nelayan yang tidak datang ke puskesmas dapat terpantau kesehatannya	Peningkatan kualitas hidup manusia melalui pengurangan kemiskinan & pengangguran serta peningkatan pelayanan dasar.
8.	**GAMPONG ADAT PERCONTOHAN**	Belum terbentuknya acuan/pola adat istiadat di Kota Sabang secara komprehensif sehingga setiap gampong memiliki perbedaan pola yang mencolok dalam hal pelaksanaan dan penyelesaian permasalahan adat istiadat, **Tujuan**: Teredukasinya masyarakat dalam adat istiadat di Kota Sabang	Pengembangan pariwisata berbasis kearifan lokal, potensi daerah.
9.	**P.M.T.O.H**	Adanya rekam jarak terhadap program dan kegiatan APBK merubah kebiasaan mengikuti aturan, pelaporan tepat waktu.	Penguatan tatakelola pemerintahan yang bersih, efektif, demokratis dan tepercaya.
10.	**PENANAMAN BUNGA SERUNAI ATAU TEMBELEK AYAM**	Manfaat dari penanaman bunga Serunai dan Tembelek Ayam berfungsi sebagai fungisida organik ramah lingkungan untuk menghindari hama serangga dan penyakit dari tanaman sayur-sayuran masyarakat. Selain untuk meningkatkan ekonomi keluarga, sekaligus sebagai andil masyarakat untuk menjaga pencemaran lingkungan dari penggunaan anti hama kimia.	Perbaikan kesejahteraan masyarakat melalui peningkatan nilai tambah jasa produktif, pertanian, perikanan, perdagangan dan industri.
11.	***DELIVERY ORDER SERVICE* (Layanan Antar Gratis**	*Delivery Order Service* (Layanan Antar Gratis Khusus Akta Kematian) mencakup Jemput Bola Akta Kematian, petugas dari Disdukcapil	Penguatan tatakelola pemerintahan yang bersih, efektif,

No	Inovasi (Nama Inovasi)	Gambaran Inovasi (Gambaran Umum Maksud dan Tujuan Inovasi)	Keterkaitan dengan Prioritas Daerah
	Khusus Akta Kematian)	turun kerumah-rumah yang mendapat musibah.	demokratis dan tepercaya.
12.	**KTP UAS (KTP untuk Anak Sekolah)**	Perekaman KTP Elektronik untuk Anak Sekolah yang sudah berusia 17 Tahun keatas. Petugas dari Disdukcapil akan turun langsung ke Sekolah Menengah Tingkat Atas.	Penguatan tatakelola pemerintahan yang bersih, efektif, demokratis dan tepercaya.
13.	**KTP MULAS (Siap Melayani untuk Lansia atau Sakit)**	Perekaman KTP Elektronik untuk Lansia dan Sakit dengan cara mendatangi langsung ke rumah-rumah penduduk yang membutuhkan.	Penguatan tatakelola pemerintahan yang bersih, efektif, demokratis dan tepercaya
14.	**AMBULANCE MEU PEU PEP PEP**	Mengingat informasi kesehatan sangat penting bagi masyarakat, maka salah satu upaya untuk menjamin informasi kesehatan dapat diterima/diketahui oleh seluruh masyarakat adalah dengan cara penyampaian informasi melalui AMBULANCE MEU PEP PEP yang berkeliling Gampong, sehingga informasi dapat tersampaikan langsung kepada masyarakat.	Peningkatan kualitas hidup manusia melalui pengurangan kemiskinan & pengangguran serta peningkatan pelayanan dasar.
15.	**MIJATJUM (Minum Jamu Tiap Hari Jumat)**	Inovasi MIJATJUM merupakan inovasi dari Program Kesehatan Tradisional (KESTRAD). MIJATJUM ini lahir untuk mengurangi ketergantungan masyarakat dalam mengkonsumsi obat berbahan kimia. Dengan inovasi ini diharapkan kemandirian masyarakat dalam memanfaatkan Asman Toga (Asuhan Tanaman Obat Keluarga). Untuk sementara, Puskesmas Iboih memanfaatkan Asman Toga yang ada di puskesmas untuk dijadikan jamu, dan diperkenalkan pada masyarakat yang berkunjung ke Puskesmas.	Peningkatan kualitas hidup manusia melalui pengurangan kemiskinan & pengangguran serta peningkatan pelayanan dasar.
16.	**POLIRAM (Poli Igoe Rakan Aneuk Miet)**	POLI IGOE RAKAN ANEUK MIET (POLIRAM) dihadirkan untuk meningkatkan kunjungan anak pada setiap puskesms dan menghilangkan kecemasan pada anak pada saat pelayanan kesehatan terutama tindakan di Puskesmas dan pelayanan kesehatan	Peningkatan kualitas hidup manusia melalui pengurangan kemiskinan & pengangguran serta

No	Inovasi (Nama Inovasi)	Gambaran Inovasi (Gambaran Umum Maksud dan Tujuan Inovasi)	Keterkaitan dengan Prioritas Daerah
		lainnya, serta terwujudnya gigi sehat lewat program Preventif dan Promotif.	peningkatan pelayanan dasar,
17.	**UBERKOK (Usaha Berhenti Merokok)**	Tujuan dari inovasi ini adalah membuat pecandu rokok untuk berhenti merokok dengan metode Totok, serta untuk melindungi kesehatan masyarakat dari bahaya akibat merokok sehingga tercipta lingkungan hidup yang baik dan sehat. Target dari inovasi ini adalah pecandu rokok dan narkoba, khususnya yang berada diseputaran Puskesmas Iboih.	Peningkatan kualitas hidup manusia melalui pengurangan kemiskinan & pengangguran serta peningkatan pelayanan dasar.
		Merupakan inovasi dari kesehatan kerja, kegiatan ini dilakukan mengingat masih sering terjadi kecelakaan kerja/sakit pada saat nelayan melaut, hal ini terjadi akibat kurang kesadaran daripada nelayan untuk memeriksakan kesehatannya sebelum melaut. Kegiatan ini dilakukan setiap hari Jum'at di tempat pos-pos nelayan dengan cara petugas kesehatan memberikan penyuluhan dan memeriksakan kesehatan para nelayan	Peningkatan kualitas hidup manusia melalui pengurangan kemiskinan & pengangguran serta peningkatan pelayanan dasar.

BAB V

RENCANA KERJA DAN PENDANAAN DAERAH

RKPK Sabang Tahun 2022 merupakan dokumen perencanaan daerah yang berisikan rencana pembangunan tahunan daerah untuk periode 1 (satu) tahun. Sebagai dokumen rencana maka dokumen ini memuat program dan kegiatan yang diperlukan untuk mencapai sasaran pembangunan dalam bentuk kerangka regulasi dan kerangka pendanaan. Strategi Kebijakan yang disusun untuk mencapai tujuan dan sasaran pembangunan disajikan dalam bentuk program dan kegiatan yang akan dilaksanakan oleh Perangkat Daerah dan masyarakat.

Guna memastikan kesinambungan kebijakan yang telah disetujui, selain berisi program dan kegiatan prioritas, RKPK ini juga mengakomodir prakiraan maju program dan kegiatan serta perhitungan kebutuhan dana untuk tahun 2022. Rencana program dan kegiatan tahun 2022 diprioritaskan pada pelaksanaan urusan pemerintahan yang menjadi kewenangan kota untuk melindungi dan meningkatkan kualitas kehidupan masyarakat dalam upaya memenuhi kewajiban daerah yang diwujudkan dalam bentuk peningkatan pelayanan dasar, pendidikan, kesehatan, fasilitas sosial dan fasilitas umum yang layak serta optimalisasi pengembangan sistem jaminan sosial. Pemenuhan pencapaian Standar Pelayanan Minimal (SPM) menjadi bagian yang tidak terpisahkan dalam rangkaian program dan kegiatan untuk memenuhi target capaian kinerja pembangunan yang optimal.

Prioritas program dan kegiatan yang tertuang di dalam RKPK ini bersifat indikatif dan tentatif, dalam artian bahwa seluruh data dan informasi, baik tentang sumber daya yang diperlukan maupun keluaran dan dampak yang tercantum di dalam dokumen rencana merupakan indikasi yang hendak dicapai dan tidak bersifat kaku. Prioritas program dan kegiatan yang tertuang dalam RKPK ini untuk selanjutnya menjadi pedoman dalam penyusunan Kebijakan Umum dan Prioritas Plafon Anggaran untuk Tahun 2022. Prioritas Program dalam RKPK tahun 2022 terdiri dari program internal dan program eksternal yang akan dilaksanakan secara terpadu meliputi urusan wajib, urusan pilihan, penunjang dan unsur kekhususan. Secara rinci rumusan program dan kegiatan tersebut dapat dilihat pada tabel-tabel berikut.

Penetapan Rencana Kerja Pemerintah Daerah (RKPD)
Kota Sabang
Tahun 2022

Kode					Urusan/ Bidang Urusan/ Program/ Kegiatan/ Sub Kegiatan	Indikator Program/ Kegiatan/ Sub Kegiatan	Target Akhir Periode RPJMD	Realisasi Capaian RKPD Tahun 2020	Prakiraan Capaian Target RKPD Tahun 2021	Capaian Kinerja dan Kerangka Pendanaan						Kelompok Sasaran	Prakiraan Maju Rencana Tahun 2023		Perangkat Daerah Penanggung Jawab
										Target 2022	Pagu Indikatif	Lokasi	Sumber Dana	Prioritas			Target	Pagu Indikatif	
														Nasional	Daerah				
1					**URUSAN PEMERINTAHAN WAJIB YANG BERKAITAN DENGAN PELAYANAN DASAR**														
1	**01**				**URUSAN PEMERINTAHAN BIDANG PENDIDIKAN**						**1,584,205,779**							**1,751,582,241**	
1	**01**	**01**			**PROGRAM PENUNJANG URUSAN PEMERINTAHAN DAERAH KABUPATEN/KOTA**						**1,190,205,779**							**1,326,062,241**	
1	**01**	**01**	2.01		**Perencanaan, Penganggaran, dan Evaluasi Kinerja Perangkat Daerah**						**9,500,000**							**22,260,000**	
1	01	01	2.01	01	Penyusunan Dokumen Perencanaan Perangkat Daerah	Jumlah Dokumen				3 Dokumen	2,500,000		Dana Transfer Umum-Dana Alokasi Umum		2. Peningkatan kualitas hidup manusia melalui pengurangan kemiskinan & pengangguran serta peningkatan pelayanan dasar		3 Dokumen	2,700,000	Sekretariat Majelis Pendidikan Daerah
1	01	01	2.01	02	Koordinasi dan Penyusunan Dokumen RKA-SKPD	Jumlah Dokumen				1 Dokumen	2,500,000		Dana Transfer Umum - Dana Alokasi Umum		2. Peningkatan kualitas hidup manusia melalui pengurangan kemiskinan & pengangguran serta peningkatan pelayanan dasar		1 Dokumen	2,700,000	Sekretariat Majelis Pendidikan Daerah
1	01	01	2.01	03	Koordinasi dan Penyusunan Dokumen Perubahan RKA-SKPD	Jumlah Dokumen				1 Dokumen	0		Dana Transfer Umum-Dana Alokasi Umum		2. Peningkatan kualitas hidup manusia melalui pengurangan kemiskinan & pengangguran serta peningkatan pelayanan dasar		1 Dokumen	4,000,000	Sekretariat Majelis Pendidikan Daerah
1	01	01	2.01	04	Koordinasi dan Penyusunan DPA-SKPD						0		Dana Transfer Umum-Dana Alokasi Umum		2. Peningkatan kualitas hidup manusia melalui pengurangan kemiskinan & pengangguran serta peningkatan pelayanan dasar			4,000,000	Sekretariat Majelis Pendidikan Daerah
1	01	01	2.01	05	Koordinasi dan Penyusunan Perubahan DPA-SKPD						0		Dana Transfer Umum-Dana Alokasi Umum		2. Peningkatan kualitas hidup manusia melalui pengurangan kemiskinan & pengangguran serta peningkatan pelayanan dasar			4,000,000	Sekretariat Majelis Pendidikan Daerah
1	01	01	2.01	06	Koordinasi dan Penyusunan Laporan Capaian Kinerja dan Ikhtisar Realisasi Kinerja SKPD	Jumlah Dokumen				1 Laporan	2,000,000		Dana Transfer Umum-Dana Alokasi Umum		2. Peningkatan kualitas hidup manusia melalui pengurangan kemiskinan & pengangguran serta peningkatan pelayanan dasar		1 Laporan	2,160,000	Sekretariat Majelis Pendidikan Daerah
1	01	01	2.01	07	Evaluasi Kinerja Perangkat Daerah	Jumlah Dokumen				1 Dokumen	2,500,000		Dana Transfer Umum-Dana Alokasi Umum		2. Peningkatan kualitas hidup manusia melalui pengurangan kemiskinan & pengangguran serta peningkatan pelayanan dasar		1 Dokumen	2,700,000	Sekretariat Majelis Pendidikan Daerah

Penetapan Rencana Kerja Pemerintah Daerah (RKPD)
Kota Sabang
Tahun 2022

Kode					Urusan/ Bidang Urusan/ Program/ Kegiatan/ Sub Kegiatan	Indikator Program/ Kegiatan/ Sub Kegiatan	Target Akhir Periode RPJMD	Realisasi Capaian RKPD Tahun 2020	Prakiraan Capaian Target RKPD Tahun 2021	Capaian Kinerja dan Kerangka Pendanaan						Kelompok Sasaran	Prakiraan Maju Rencana Tahun 2023		Perangkat Daerah Penanggung Jawab
										Target 2022	Pagu Indikatif	Lokasi	Sumber Dana	Prioritas			Target	Pagu Indikatif	
														Nasional	Daerah				
1	**01**	**01**	2.02		**Administrasi Keuangan Perangkat Daerah**						**757,289,650**							**817,872,822**	
1	01	01	2.02	01	Penyediaan Gaji dan Tunjangan ASN	Jumlah ASN				7 Orang	755,289,650		Dana Transfer Umum-Dana Alokasi Umum		2. Peningkatan kualitas hidup manusia melalui pengurangan kemiskinan & pengangguran serta peningkatan pelayanan dasar		7 Orang	815,712,822	Sekretariat Majelis Pendidikan Daerah
1	01	01	2.02	05	Koordinasi dan Penyusunan Laporan Keuangan Akhir Tahun SKPD	Jumlah Dokumen				1 Dokumen	2,000,000		Dana Transfer Umum-Dana Alokasi Umum		2. Peningkatan kualitas hidup manusia melalui pengurangan kemiskinan & pengangguran serta peningkatan pelayanan dasar		1 Dokumen	2,160,000	Sekretariat Majelis Pendidikan Daerah
1	**01**	**01**	2.05		**Administrasi Kepegawaian Perangkat Daerah**	Jumlah pakaian dinas	orang		orang	11 orang	**10,000,000**						11 orang	**40,800,000**	
1	01	01	2.05	02	Pengadaan Pakaian Dinas Beserta Atribut Kelengkapannya	Jumlah Pakaian Dinas Beserta Perlengkapannya				11 Pasang	10,000,000		Dana Transfer Umum-Dana Alokasi Umum	Meningkatkan Sumber Daya Manusia Yang Berkualitas Dan Berdaya Saing	2. Peningkatan kualitas hidup manusia melalui pengurangan kemiskinan & pengangguran serta peningkatan pelayanan dasar		11 Pasang	10,800,000	Sekretariat Majelis Pendidikan Daerah
1	01	01	2.05	09	Pendidikan dan Pelatihan Pegawai Berdasarkan Tugas dan Fungsi	Jumlah Peserta				5 Orang	0		Dana Transfer Umum-Dana Alokasi Umum	Meningkatkan Sumber Daya Manusia Yang Berkualitas Dan Berdaya Saing	2. Peningkatan kualitas hidup manusia melalui pengurangan kemiskinan & pengangguran serta peningkatan pelayanan dasar		5 Orang	30,000,000	Sekretariat Majelis Pendidikan Daerah
1	**01**	**01**	2.06		**Administrasi Umum Perangkat Daerah**						**98,712,000**							**106,608,960**	
1	01	01	2.06	01	Penyediaan Komponen Instalasi Listrik/Penerangan Bangunan Kantor	Jumlah Komponen Instalasi Listrik				5 Item	2,300,000		Dana Transfer Umum-Dana Alokasi Umum		2. Peningkatan kualitas hidup manusia melalui pengurangan kemiskinan & pengangguran serta peningkatan pelayanan dasar		5 Item	2,484,000	Sekretariat Majelis Pendidikan Daerah
1	01	01	2.06	02	Penyediaan Peralatan dan Perlengkapan Kantor	Jumlah Peralatan dan Perlengkapan Kantor				2 Item	8,000,000		Dana Transfer Umum-Dana Alokasi Umum		2. Peningkatan kualitas hidup manusia melalui pengurangan kemiskinan & pengangguran serta peningkatan pelayanan dasar		2 Item	8,640,000	Sekretariat Majelis Pendidikan Daerah
1	01	01	2.06	05	Penyediaan Barang Cetakan dan Penggandaan	Jenis Barang Cetakan dan Penggandaan				5 Jenis	5,412,000		Dana Transfer Umum-Dana Alokasi Umum		2. Peningkatan kualitas hidup manusia melalui pengurangan kemiskinan & pengangguran serta peningkatan pelayanan dasar		5 Jenis	5,844,960	Sekretariat Majelis Pendidikan Daerah

Penetapan Rencana Kerja Pemerintah Daerah (RKPD)
Kota Sabang
Tahun 2022

Kode					Urusan/ Bidang Urusan/ Program/ Kegiatan/ Sub Kegiatan	Indikator Program/ Kegiatan/ Sub Kegiatan	Target Akhir Periode RPJMD	Realisasi Capaian RKPD Tahun 2020	Prakiraan Capaian Target RKPD Tahun 2021	Capaian Kinerja dan Kerangka Pendanaan						Kelompok Sasaran	Prakiraan Maju Rencana Tahun 2023		Perangkat Daerah Penanggung Jawab
										Target 2022	Pagu Indikatif	Lokasi	Sumber Dana	Prioritas			Target	Pagu Indikatif	
														Nasional	Daerah				
1	01	01	2.06	06	Penyediaan Bahan Bacaan dan Peraturan Perundang-undangan	Jumlah Media				2 Media	3,000,000		Dana Transfer Umum-Dana Alokasi Umum		2. Peningkatan kualitas hidup manusia melalui pengurangan kemiskinan & pengangguran serta peningkatan pelayanan dasar		2 Media	3,240,000	Sekretariat Majelis Pendidikan Daerah
1	01	01	2.06	09	Penyelenggaraan Rapat Koordinasi dan Konsultasi SKPD	Jumlah Laporan Hasil Rapat Koordinasi dan Konsultasi				50 Laporan	80,000,000		Dana Transfer Umum-Dana Alokasi Umum		2. Peningkatan kualitas hidup manusia melalui pengurangan kemiskinan & pengangguran serta peningkatan pelayanan dasar		50 Laporan	86,400,000	Sekretariat Majelis Pendidikan Daerah
1	**01**	**01**	2.08		**Penyediaan Jasa Penunjang Urusan Pemerintahan Daerah**						**47,704,130**							**51,520,460**	
1	01	01	2.08	02	Penyediaan Jasa Komunikasi, Sumber Daya Air dan Listrik	Jumlah Rekening selama setahun				36 Rekening	30,000,000		Dana Transfer Umum-Dana Alokasi Umum		2. Peningkatan kualitas hidup manusia melalui pengurangan kemiskinan & pengangguran serta peningkatan pelayanan dasar		36 Rekening	32,400,000	Sekretariat Majelis Pendidikan Daerah
1	01	01	2.08	03	Penyediaan Jasa Peralatan dan Perlengkapan Kantor	Jenis Peralatan dan Perlengkapan Kantor				15 Item	5,000,000		Dana Transfer Umum-Dana Alokasi Umum		2. Peningkatan kualitas hidup manusia melalui pengurangan kemiskinan & pengangguran serta peningkatan pelayanan dasar		15 Item	5,400,000	Sekretariat Majelis Pendidikan Daerah
1	01	01	2.08	04	Penyediaan Jasa Pelayanan Umum Kantor	Luas Area yang dibersihkan				1000 M2	12,704,130		Dana Transfer Umum-Dana Alokasi Umum		2. Peningkatan kualitas hidup manusia melalui pengurangan kemiskinan & pengangguran serta peningkatan pelayanan dasar		1000 M2	13,720,460	Sekretariat Majelis Pendidikan Daerah
1	**01**	**01**	2.09		**Pemeliharaan Barang Milik Daerah Penunjang Urusan Pemerintahan Daerah**						**266,999,999**							**286,999,999**	
1	01	01	2.09	02	Penyediaan Jasa Pemeliharaan, Biaya Pemeliharaan, Pajak, dan Perizinan Kendaraan Dinas Operasional atau Lapangan						17,000,000		Dana Transfer Umum-Dana Alokasi Umum		2. Peningkatan kualitas hidup manusia melalui pengurangan kemiskinan & pengangguran serta peningkatan pelayanan dasar			17,000,000	Sekretariat Majelis Pendidikan Daerah
1	01	01	2.09	09	Pemeliharaan/Rehabilitasi Gedung Kantor dan Bangunan Lainnya	Jumlah Gedung Kantor				1 Gedung	229,999,999		Dana Transfer Umum-Dana Alokasi Umum		2. Peningkatan kualitas hidup manusia melalui pengurangan kemiskinan & pengangguran serta peningkatan pelayanan dasar		1 Gedung	248,399,999	Sekretariat Majelis Pendidikan Daerah

Penetapan Rencana Kerja Pemerintah Daerah (RKPD)
Kota Sabang
Tahun 2022

Kode					Urusan/ Bidang Urusan/ Program/ Kegiatan/ Sub Kegiatan	Indikator Program/ Kegiatan/ Sub Kegiatan	Target Akhir Periode RPJMD	Realisasi Capaian RKPD Tahun 2020	Prakiraan Capaian Target RKPD Tahun 2021	Capaian Kinerja dan Kerangka Pendanaan						Kelompok Sasaran	Prakiraan Maju Rencana Tahun 2023		Perangkat Daerah Penanggung Jawab
										Target 2022	Pagu Indikatif	Lokasi	Sumber Dana	Prioritas			Target	Pagu Indikatif	
														Nasional	Daerah				
1	01	01	2.09	10	Pemeliharaan/Rehabilitasi Sarana dan Prasarana Gedung Kantor atau Bangunan Lainnya	Jumlah Sapras Gedung Kantaor				4 Item	20,000,000		Dana Transfer Umum-Dana Alokasi Umum		2. Peningkatan kualitas hidup manusia melalui pengurangan kemiskinan & pengangguran serta peningkatan pelayanan dasar		4 Item	21,600,000	Sekretariat Majelis Pendidikan Daerah
1	**01**	**08**			**PROGRAM PENYELENGGARAAN MAJELIS PENDIDIKAN ACEH**						**394,000,000**							**425,520,000**	
1	**01**	**08**	2.01		**Penyelenggaraan Kebijakan Pendidikan Aceh**						**300,000,000**							**324,000,000**	
1	01	08	2.01	01	Penetapan Standar Pendidikan Aceh	Jumlah Laporan				1 Laporan	300,000,000		Dana Transfer Umum-Dana Alokasi Umum				1 Laporan	324,000,000	Sekretariat Majelis Pendidikan Daerah
1	**01**	**08**	2.03		**Penyelenggaraan Kurikulum dan Pengajaran Pendidikan Aceh**						**52,000,000**							**56,160,000**	
1	01	08	2.03	02	Pengawasan Kurikulum Pendidikan Agama pada Sekolah Umum dan Madrasah	Jumlah Laporan				1 Laporan	52,000,000		Dana Transfer Umum-Dana Alokasi Umum				1 Laporan	56,160,000	Sekretariat Majelis Pendidikan Daerah
1	**01**	**08**	2.05		**Penyelenggaraan Penjaminan dan Pengendalian Mutu Pendidikan Aceh**						**42,000,000**							**45,360,000**	
1	01	08	2.05	02	Supervisi dan Fasilitasi Satuan Pendidikan Dasar dan Pendidikan Menengah untuk Pengendalian Mutu Pendidikan Aceh	Jumlah Laporan				1 Laporan	42,000,000		Dana Transfer Umum-Dana Alokasi Umum		2. Peningkatan kualitas hidup manusia melalui pengurangan kemiskinan & pengangguran serta peningkatan pelayanan dasar		1 Laporan	45,360,000	Sekretariat Majelis Pendidikan Daerah
1					**URUSAN PEMERINTAHAN WAJIB YANG BERKAITAN DENGAN PELAYANAN DASAR**														
1	**01**				**URUSAN PEMERINTAHAN BIDANG PENDIDIKAN**						**108,507,668,820**							**109,002,592,636**	
1	**01**	**01**			**PROGRAM PENUNJANG URUSAN PEMERINTAHAN DAERAH KABUPATEN/KOTA**						**72,170,322,162**							**72,176,322,162**	
1	**01**	**01**	2.01		**Perencanaan, Penganggaran, dan Evaluasi Kinerja Perangkat Daerah**						**17,500,000**							**20,500,000**	
1	01	01	2.01	01	Penyusunan Dokumen Perencanaan Perangkat Daerah	jumlah dokumen				3 dokumen	5,000,000	Kota Sabang, Sukajaya, Ie Meulee	Dana Transfer Umum-Dana Alokasi Umum		2. Peningkatan kualitas hidup manusia melalui pengurangan kemiskinan & pengangguran serta peningkatan pelayanan dasar 2. Peningkatan kualitas hidup manusia melalui pengurangan kemiskinan & pengangguran serta peningkatan pelayanan dasar		3 dokumen	5,000,000	Dinas Pendidikan dan Kebudayaan

Penetapan Rencana Kerja Pemerintah Daerah (RKPD)
Kota Sabang
Tahun 2022

Kode					Urusan/ Bidang Urusan/ Program/ Kegiatan/ Sub Kegiatan	Indikator Program/ Kegiatan/ Sub Kegiatan	Target Akhir Periode RPJMD	Realisasi Capaian RKPD Tahun 2020	Prakiraan Capaian Target RKPD Tahun 2021	Capaian Kinerja dan Kerangka Pendanaan						Kelompok Sasaran	Prakiraan Maju Rencana Tahun 2023		Perangkat Daerah Penanggung Jawab
										Target 2022	Pagu Indikatif	Lokasi	Sumber Dana	Prioritas			Target	Pagu Indikatif	
														Nasional	Daerah				
1	01	01	2.01	02	Koordinasi dan Penyusunan Dokumen RKA-SKPD	jumlah dokumen				3 dokumen	5,000,000	Kota Sabang, Semua Kecamatan, Semua Kelurahan	PENDAPATAN ASLI DAERAH (PAD)		2. Peningkatan kualitas hidup manusia melalui pengurangan kemiskinan & pengangguran serta peningkatan pelayanan dasar 2. Peningkatan kualitas hidup manusia melalui pengurangan kemiskinan & pengangguran serta peningkatan pelayanan dasar		3 dokumen	8,000,000	Dinas Pendidikan dan Kebudayaan
1	01	01	2.01	06	Koordinasi dan Penyusunan Laporan Capaian Kinerja dan Ikhtisar Realisasi Kinerja SKPD	jumlah laporan				3 laporan	2,500,000	Kota Sabang, Sukajaya, Ie Meulee			2. Peningkatan kualitas hidup manusia melalui pengurangan kemiskinan & pengangguran serta peningkatan pelayanan dasar		3 laporan	2,500,000	Dinas Pendidikan dan Kebudayaan
1	01	01	2.01	07	Evaluasi Kinerja Perangkat Daerah	kinerja perangkat daerah				3 kinerja	5,000,000	Kota Sabang, Semua Kecamatan, Semua Kelurahan Kota Sabang, Sukajaya, Ie Meulee	PENDAPATAN ASLI DAERAH (PAD)		2. Peningkatan kualitas hidup manusia melalui pengurangan kemiskinan & pengangguran serta peningkatan pelayanan dasar 2. Peningkatan kualitas hidup manusia melalui pengurangan kemiskinan & pengangguran serta peningkatan pelayanan dasar		3 kinerja	5,000,000	Dinas Pendidikan dan Kebudayaan
1	**01**	**01**	2.02		**Administrasi Keuangan Perangkat Daerah**						**69,951,392,448**							**69,951,392,448**	
1	01	01	2.02	01	Penyediaan Gaji dan Tunjangan ASN	gaji				100 ASN	69,946,392,448	Kota Sabang, Semua Kecamatan, Semua Kelurahan Kota Sabang, Sukajaya, Ie Meulee	PENDAPATAN ASLI DAERAH (PAD)		2. Peningkatan kualitas hidup manusia melalui pengurangan kemiskinan & pengangguran serta peningkatan pelayanan dasar 2. Peningkatan kualitas hidup manusia melalui pengurangan kemiskinan & pengangguran serta peningkatan pelayanan dasar		100 ASN	69,946,392,448	Dinas Pendidikan dan Kebudayaan

Penetapan Rencana Kerja Pemerintah Daerah (RKPD)
Kota Sabang
Tahun 2022

Kode					Urusan/ Bidang Urusan/ Program/ Kegiatan/ Sub Kegiatan	Indikator Program/ Kegiatan/ Sub Kegiatan	Target Akhir Periode RPJMD	Realisasi Capaian RKPD Tahun 2020	Prakiraan Capaian Target RKPD Tahun 2021	Capaian Kinerja dan Kerangka Pendanaan						Kelompok Sasaran	Prakiraan Maju Rencana Tahun 2023		Perangkat Daerah Penanggung Jawab
										Target 2022	Pagu Indikatif	Lokasi	Sumber Dana	Prioritas			Target	Pagu Indikatif	
														Nasional	Daerah				
1	01	01	2.02	05	Koordinasi dan Penyusunan Laporan Keuangan Akhir Tahun SKPD	jumlah laporan				3 laporan	2,500,000	Kota Sabang, Sukajaya, Ie Meulee	PENDAPATAN ASLI DAERAH (PAD)		2. Peningkatan kualitas hidup manusia melalui pengurangan kemiskinan & pengangguran serta peningkatan pelayanan dasar 2. Peningkatan kualitas hidup manusia melalui pengurangan kemiskinan & pengangguran serta peningkatan pelayanan dasar		3 laporan	2,500,000	Dinas Pendidikan dan Kebudayaan
1	01	01	2.02	06	Pengelolaan dan Penyiapan Bahan Tanggapan Pemeriksaan	jumlah bahan				4 bahan	2,500,000	Kota Sabang, Sukajaya, Ie Meulee			2. Peningkatan kualitas hidup manusia melalui pengurangan kemiskinan & pengangguran serta peningkatan pelayanan dasar		4 bahan	2,500,000	Dinas Pendidikan dan Kebudayaan
1	**01**	**01**	2.06		**Administrasi Umum Perangkat Daerah**						**364,895,222**							**364,895,222**	
1	01	01	2.06	01	Penyediaan Komponen Instalasi Listrik/Penerangan Bangunan Kantor	listrik kantor				5 bangunan	5,668,493	Kota Sabang, Semua Kecamatan, Semua Kelurahan Kota Sabang, Sukajaya, Ie Meulee	PENDAPATAN ASLI DAERAH (PAD) PENDAPATAN ASLI DAERAH (PAD)		2. Peningkatan kualitas hidup manusia melalui pengurangan kemiskinan & pengangguran serta peningkatan pelayanan dasar 2. Peningkatan kualitas hidup manusia melalui pengurangan kemiskinan & pengangguran serta peningkatan pelayanan dasar 2. Peningkatan kualitas hidup manusia melalui pengurangan kemiskinan & pengangguran serta peningkatan pelayanan dasar		5 bangunan	5,668,493	Dinas Pendidikan dan Kebudayaan
1	01	01	2.06	02	Penyediaan Peralatan dan Perlengkapan Kantor	perlengkapan kantor				5 alat	109,111,748	Kota Sabang, Semua Kecamatan, Semua Kelurahan Kota Sabang, Sukajaya, Ie Meulee	PENDAPATAN ASLI DAERAH (PAD)		2. Peningkatan kualitas hidup manusia melalui pengurangan kemiskinan & pengangguran serta peningkatan pelayanan dasar 2. Peningkatan kualitas hidup manusia melalui pengurangan kemiskinan & pengangguran serta peningkatan pelayanan dasar		5 alat	109,111,748	Dinas Pendidikan dan Kebudayaan

Penetapan Rencana Kerja Pemerintah Daerah (RKPD)
Kota Sabang
Tahun 2022

Kode					Urusan/ Bidang Urusan/ Program/ Kegiatan/ Sub Kegiatan	Indikator Program/ Kegiatan/ Sub Kegiatan	Target Akhir Periode RPJMD	Realisasi Capaian RKPD Tahun 2020	Prakiraan Capaian Target RKPD Tahun 2021	Capaian Kinerja dan Kerangka Pendanaan						Kelompok Sasaran	Prakiraan Maju Rencana Tahun 2023		Perangkat Daerah Penanggung Jawab
										Target 2022	Pagu Indikatif	Lokasi	Sumber Dana	Prioritas			Target	Pagu Indikatif	
														Nasional	Daerah				
1	01	01	2.06	05	Penyediaan Barang Cetakan dan Penggandaan	jumlah cetakan				20 cetakan	120,000,320	Kota Sabang, Semua Kecamatan, Semua Kelurahan Kota Sabang, Sukajaya, Ie Meulee	PENDAPATAN ASLI DAERAH (PAD)		2. Peningkatan kualitas hidup manusia melalui pengurangan kemiskinan & pengangguran serta peningkatan pelayanan dasar 2. Peningkatan kualitas hidup manusia melalui pengurangan kemiskinan & pengangguran serta peningkatan pelayanan dasar		20 cetakan	120,000,320	Dinas Pendidikan dan Kebudayaan
1	01	01	2.06	06	Penyediaan Bahan Bacaan dan Peraturan Perundang-undangan	jumlah bahan bacaan				3 bahan	6,244,700	Kota Sabang, Semua Kecamatan, Semua Kelurahan Kota Sabang, Sukajaya, Ie Meulee	PENDAPATAN ASLI DAERAH (PAD)		2. Peningkatan kualitas hidup manusia melalui pengurangan kemiskinan & pengangguran serta peningkatan pelayanan dasar 2. Peningkatan kualitas hidup manusia melalui pengurangan kemiskinan & pengangguran serta peningkatan pelayanan dasar		3 bahan	6,244,700	Dinas Pendidikan dan Kebudayaan
1	01	01	2.06	09	Penyelenggaraan Rapat Koordinasi dan Konsultasi SKPD	jumlah rapat dan konsultasi				5 rapat	123,869,961	Kota Sabang, Semua Kecamatan, Semua Kelurahan Kota Sabang, Sukajaya, Ie Meulee	PENDAPATAN ASLI DAERAH (PAD)		2. Peningkatan kualitas hidup manusia melalui pengurangan kemiskinan & pengangguran serta peningkatan pelayanan dasar 2. Peningkatan kualitas hidup manusia melalui pengurangan kemiskinan & pengangguran serta peningkatan pelayanan dasar		5 rapat	123,869,961	Dinas Pendidikan dan Kebudayaan
1	**01**	**01**	2.08		**Penyediaan Jasa Penunjang Urusan Pemerintahan Daerah**						**1,582,688,669**							**1,585,688,669**	
1	01	01	2.08	01	Penyediaan Jasa Surat Menyurat	jumlah jasa surat				1 orang	1,000,000	Kota Sabang, Semua Kecamatan, Semua Kelurahan Kota Sabang, Sukajaya, Ie Meulee	PENDAPATAN ASLI DAERAH (PAD)		2. Peningkatan kualitas hidup manusia melalui pengurangan kemiskinan & pengangguran serta peningkatan pelayanan dasar 2. Peningkatan kualitas hidup manusia melalui pengurangan kemiskinan & pengangguran serta peningkatan pelayanan dasar		1 orang	2,000,000	Dinas Pendidikan dan Kebudayaan

Penetapan Rencana Kerja Pemerintah Daerah (RKPD)
Kota Sabang
Tahun 2022

Kode					Urusan/ Bidang Urusan/ Program/ Kegiatan/ Sub Kegiatan	Indikator Program/ Kegiatan/ Sub Kegiatan	Target Akhir Periode RPJMD	Realisasi Capaian RKPD Tahun 2020	Prakiraan Capaian Target RKPD Tahun 2021	Capaian Kinerja dan Kerangka Pendanaan						Kelompok Sasaran	Prakiraan Maju Rencana Tahun 2023		Perangkat Daerah Penanggung Jawab
										Target 2022	Pagu Indikatif	Lokasi	Sumber Dana	Prioritas			Target	Pagu Indikatif	
														Nasional	Daerah				
1	01	01	2.08	02	Penyediaan Jasa Komunikasi, Sumber Daya Air dan Listrik	jasa komunikasi ,air, dan listrik				1 kantor	147,000,000	Kota Sabang, Sukajaya, Ie Meulee	PENDAPATAN ASLI DAERAH (PAD)		2. Peningkatan kualitas hidup manusia melalui pengurangan kemiskinan & pengangguran serta peningkatan pelayanan dasar 2. Peningkatan kualitas hidup manusia melalui pengurangan kemiskinan & pengangguran serta peningkatan pelayanan dasar		1 kantor	147,000,000	Dinas Pendidikan dan Kebudayaan
1	01	01	2.08	03	Penyediaan Jasa Peralatan dan Perlengkapan Kantor	jumlah perlengkapan				6 alat	3,000,000	Kota Sabang, Sukajaya, Semua Kelurahan			2. Peningkatan kualitas hidup manusia melalui pengurangan kemiskinan & pengangguran serta peningkatan pelayanan dasar		6 alat	5,000,000	Dinas Pendidikan dan Kebudayaan
1	01	01	2.08	04	Penyediaan Jasa Pelayanan Umum Kantor	jasa pelayanan umum				1 kantor	1,431,688,669	Kota Sabang, Semua Kecamatan, Semua Kelurahan Kota Sabang, Sukajaya, Ie Meulee	PENDAPATAN ASLI DAERAH (PAD)		2. Peningkatan kualitas hidup manusia melalui pengurangan kemiskinan & pengangguran serta peningkatan pelayanan dasar 2. Peningkatan kualitas hidup manusia melalui pengurangan kemiskinan & pengangguran serta peningkatan pelayanan dasar		1 kantor	1,431,688,669	Dinas Pendidikan dan Kebudayaan
1	**01**	**01**	2.09		**Pemeliharaan Barang Milik Daerah Penunjang Urusan Pemerintahan Daerah**						**253,845,823**							**253,845,823**	
1	01	01	2.09	02	Penyediaan Jasa Pemeliharaan, Biaya Pemeliharaan, Pajak, dan Perizinan Kendaraan Dinas Operasional atau Lapangan	jasa pemeliharaan				1 kantor	38,318,575	Kota Sabang, Semua Kecamatan, Semua Kelurahan Kota Sabang, Sukajaya, Ie Meulee	PENDAPATAN ASLI DAERAH (PAD)		2. Peningkatan kualitas hidup manusia melalui pengurangan kemiskinan & pengangguran serta peningkatan pelayanan dasar 2. Peningkatan kualitas hidup manusia melalui pengurangan kemiskinan & pengangguran serta peningkatan pelayanan dasar		1 kantor	38,318,575	Dinas Pendidikan dan Kebudayaan

Penetapan Rencana Kerja Pemerintah Daerah (RKPD)
Kota Sabang
Tahun 2022

Kode					Urusan/ Bidang Urusan/ Program/ Kegiatan/ Sub Kegiatan	Indikator Program/ Kegiatan/ Sub Kegiatan	Target Akhir Periode RPJMD	Realisasi Capaian RKPD Tahun 2020	Prakiraan Capaian Target RKPD Tahun 2021	Capaian Kinerja dan Kerangka Pendanaan						Kelompok Sasaran	Prakiraan Maju Rencana Tahun 2023		Perangkat Daerah Penanggung Jawab
										Target 2022	Pagu Indikatif	Lokasi	Sumber Dana	Prioritas			Target	Pagu Indikatif	
														Nasional	Daerah				
1	01	01	2.09	09	Pemeliharaan/Rehabilitasi Gedung Kantor dan Bangunan Lainnya	pemeliharaan gedung				1 kantor	200,000,000	Kota Sabang, Sukajaya, Ie Meulee			2. Peningkatan kualitas hidup manusia melalui pengurangan kemiskinan & pengangguran serta peningkatan pelayanan dasar 2. Peningkatan kualitas hidup manusia melalui pengurangan kemiskinan & pengangguran serta peningkatan pelayanan dasar		1 kantor	200,000,000	Dinas Pendidikan dan Kebudayaan
1	01	01	2.09	11	Pemeliharaan/Rehabilitasi Sarana dan Prasarana Pendukung Gedung Kantor atau Bangunan Lainnya	pemeliharaan sarana				1 kantor	15,527,248	Kota Sabang, Semua Kecamatan, Semua Kelurahan Kota Sabang, Sukajaya, Ie Meulee	PENDAPATAN ASLI DAERAH (PAD)		2. Peningkatan kualitas hidup manusia melalui pengurangan kemiskinan & pengangguran serta peningkatan pelayanan dasar 2. Peningkatan kualitas hidup manusia melalui pengurangan kemiskinan & pengangguran serta peningkatan pelayanan dasar		1 kantor	15,527,248	Dinas Pendidikan dan Kebudayaan
1	**01**	**02**			**PROGRAM PENGELOLAAN PENDIDIKAN**						**35,312,346,658**							**35,796,270,474**	
1	**01**	**02**	2.01		**Pengelolaan Pendidikan Sekolah Dasar**						**21,240,638,374**							**21,348,558,374**	
1	01	02	2.01	02	Penambahan Ruang Kelas Baru	jumlah bangunan				1 sekolah	2,161,427,375	Kota Sabang, Sukajaya, Semua Kelurahan	Dana Otonomi Khusus		2. Peningkatan kualitas hidup manusia melalui pengurangan kemiskinan & pengangguran serta peningkatan pelayanan dasar		1 sekolah	2,161,427,375	Dinas Pendidikan dan Kebudayaan
1	01	02	2.01	03	Pembangunan Ruang Guru/Kepala Sekolah/TU	jumlah bangunan				1 sekolah	1,800,000,000	Kota Sabang, Sukajaya, Cot Abeuk	Dana Otonomi Khusus		2. Peningkatan kualitas hidup manusia melalui pengurangan kemiskinan & pengangguran serta peningkatan pelayanan dasar		1 sekolah	1,800,000,000	Dinas Pendidikan dan Kebudayaan
1	01	02	2.01	06	Pembangunan Sarana, Prasarana dan Utilitas Sekolah	Jumlah paket sarana prasarana dan utilitas sekolah				1 sekolah	1,264,045,935	Kota Sabang, Sukajaya, Cot Abeuk	Dana Transfer Umum-Dana Alokasi Umum Dana Otonomi Khusus		2. Peningkatan kualitas hidup manusia melalui pengurangan kemiskinan & pengangguran serta peningkatan pelayanan dasar 2. Peningkatan kualitas hidup manusia melalui pengurangan kemiskinan & pengangguran serta peningkatan pelayanan dasar		1 sekolah	1,264,045,935	Dinas Pendidikan dan Kebudayaan

Penetapan Rencana Kerja Pemerintah Daerah (RKPD)
Kota Sabang
Tahun 2022

Kode					Urusan/ Bidang Urusan/ Program/ Kegiatan/ Sub Kegiatan	Indikator Program/ Kegiatan/ Sub Kegiatan	Target Akhir Periode RPJMD	Realisasi Capaian RKPD Tahun 2020	Prakiraan Capaian Target RKPD Tahun 2021	Capaian Kinerja dan Kerangka Pendanaan						Kelompok Sasaran	Prakiraan Maju Rencana Tahun 2023		Perangkat Daerah Penanggung Jawab
										Target 2022	Pagu Indikatif	Lokasi	Sumber Dana	Prioritas			Target	Pagu Indikatif	
														Nasional	Daerah				
1	01	02	2.01	12	Rehabilitasi Sedang/Berat Sarana, Prasarana dan Utilitas Sekolah	jumlah sarana				1 sekolah	40,010,190	Kota Sabang, Sukajaya, Cot Abeuk	PENDAPATAN ASLI DAERAH (PAD) Dana Otonomi Khusus		2. Peningkatan kualitas hidup manusia melalui pengurangan kemiskinan & pengangguran serta peningkatan pelayanan dasar 2. Peningkatan kualitas hidup manusia melalui pengurangan kemiskinan & pengangguran serta peningkatan pelayanan dasar		1 sekolah	40,010,190	Dinas Pendidikan dan Kebudayaan
1	01	02	2.01	14	Pengadaan Mebel Sekolah	meja komputer				305 buah	534,120,000	Kota Sabang, Sukajaya, Cot Abeuk	Dana Otonomi Khusus		2. Peningkatan kualitas hidup manusia melalui pengurangan kemiskinan & pengangguran serta peningkatan pelayanan dasar		305 buah	534,120,000	Dinas Pendidikan dan Kebudayaan
1	01	02	2.01	16	Pengadaan Perlengkapan Sekolah	pelengkapan komputer sekolah				1 sekolah	3,692,080,000	Kota Sabang, Sukajaya, Cot Abeuk	Dana Transfer Umum-Dana Alokasi Umum Dana Otonomi Khusus		2. Peningkatan kualitas hidup manusia melalui pengurangan kemiskinan & pengangguran serta peningkatan pelayanan dasar		1 sekolah	3,800,000,000	Dinas Pendidikan dan Kebudayaan
1	01	02	2.01	21	Penyediaan Biaya Personil Peserta Didik Sekolah Dasar	beasiswa				5280 siswa	10,524,316,500	Kota Sabang, Semua Kecamatan, Semua Kelurahan	PENDAPATAN ASLI DAERAH (PAD) PENDAPATAN ASLI DAERAH (PAD)		2. Peningkatan kualitas hidup manusia melalui pengurangan kemiskinan & pengangguran serta peningkatan pelayanan dasar 2. Peningkatan kualitas hidup manusia melalui pengurangan kemiskinan & pengangguran serta peningkatan pelayanan dasar		5280 siswa	10,524,316,500	Dinas Pendidikan dan Kebudayaan
1	01	02	2.01	22	Pengadaan Alat Praktik dan Peraga Siswa	alat praktik				1 sekolah	1,686,875	Kota Sabang, Sukajaya, Cot Abeuk	Dana Otonomi Khusus		2. Peningkatan kualitas hidup manusia melalui pengurangan kemiskinan & pengangguran serta peningkatan pelayanan dasar 2. Peningkatan kualitas hidup manusia melalui pengurangan kemiskinan & pengangguran serta peningkatan pelayanan dasar		1 sekolah	1,686,875	Dinas Pendidikan dan Kebudayaan

Penetapan Rencana Kerja Pemerintah Daerah (RKPD)
Kota Sabang
Tahun 2022

Kode					Urusan/ Bidang Urusan/ Program/ Kegiatan/ Sub Kegiatan	Indikator Program/ Kegiatan/ Sub Kegiatan	Target Akhir Periode RPJMD	Realisasi Capaian RKPD Tahun 2020	Prakiraan Capaian Target RKPD Tahun 2021	Capaian Kinerja dan Kerangka Pendanaan						Kelompok Sasaran	Prakiraan Maju Rencana Tahun 2023		Perangkat Daerah Penanggung Jawab
										Target 2022	Pagu Indikatif	Lokasi	Sumber Dana	Prioritas			Target	Pagu Indikatif	
														Nasional	Daerah				
1	01	02	2.01	23	Penyelengaraan Proses Belajar dan Ujian bagi Peserta Didik	Jumlah siswa tingkat akhir				25 sekolah	692,942,008	Kota Sabang, Sukakarya, Kuta Ateuh			2. Peningkatan kualitas hidup manusia melalui pengurangan kemiskinan & pengangguran serta peningkatan pelayanan dasar 2. Peningkatan kualitas hidup manusia melalui pengurangan kemiskinan & pengangguran serta peningkatan pelayanan dasar		25 sekolah	692,942,008	Dinas Pendidikan dan Kebudayaan
1	01	02	2.01	25	Pembinaan Minat, Bakat dan Kreativitas Siswa	minat bakat				150 siswa	500,000,000	Kota Sabang, Semua Kecamatan, Semua Kelurahan	Dana Otonomi Khusus		2. Peningkatan kualitas hidup manusia melalui pengurangan kemiskinan & pengangguran serta peningkatan pelayanan dasar 2. Peningkatan kualitas hidup manusia melalui pengurangan kemiskinan & pengangguran serta peningkatan pelayanan dasar		150 siswa	500,000,000	Dinas Pendidikan dan Kebudayaan
1	01	02	2.01	28	Pembinaan Kelembagaan dan Manajemen Sekolah	kelembagaan dan manajeman				1 sekolah	20,000,231	Kota Sabang, Sukajaya, Cot Abeuk	PENDAPATAN ASLI DAERAH (PAD)		2. Peningkatan kualitas hidup manusia melalui pengurangan kemiskinan & pengangguran serta peningkatan pelayanan dasar 2. Peningkatan kualitas hidup manusia melalui pengurangan kemiskinan & pengangguran serta peningkatan pelayanan dasar		1 sekolah	20,000,231	Dinas Pendidikan dan Kebudayaan
1	01	02	2.01	30	Peningkatan Kapasitas Pengelolaan Dana BOS Sekolah Dasar	pengelolaan dana BOS				1 dana	10,009,260	Kota Sabang, Semua Kecamatan, Semua Kelurahan			2. Peningkatan kualitas hidup manusia melalui pengurangan kemiskinan & pengangguran serta peningkatan pelayanan dasar 2. Peningkatan kualitas hidup manusia melalui pengurangan kemiskinan & pengangguran serta peningkatan pelayanan dasar		1 dana	10,009,260	Dinas Pendidikan dan Kebudayaan
1	**01**	**02**	2.02		**Pengelolaan Pendidikan Sekolah Menengah Pertama**						**13,137,507,378**							**13,463,511,194**	

Penetapan Rencana Kerja Pemerintah Daerah (RKPD)
Kota Sabang
Tahun 2022

Kode					Urusan/ Bidang Urusan/ Program/ Kegiatan/ Sub Kegiatan	Indikator Program/ Kegiatan/ Sub Kegiatan	Target Akhir Periode RPJMD	Realisasi Capaian RKPD Tahun 2020	Prakiraan Capaian Target RKPD Tahun 2021	Capaian Kinerja dan Kerangka Pendanaan						Kelompok Sasaran	Prakiraan Maju Rencana Tahun 2023		Perangkat Daerah Penanggung Jawab
										Target 2022	Pagu Indikatif	Lokasi	Sumber Dana	Prioritas			Target	Pagu Indikatif	
														Nasional	Daerah				
1	01	02	2.02	02	Penambahan Ruang Kelas Baru	Jumlah Bangunan				1 sekolah	2,161,427,375	Kota Sabang, Sukajaya, Cot Abeuk	Dana Otonomi Khusus		2. Peningkatan kualitas hidup manusia melalui pengurangan kemiskinan & pengangguran serta peningkatan pelayanan dasar		1 sekolah	2,161,427,375	Dinas Pendidikan dan Kebudayaan
1	01	02	2.02	03	Pembangunan Ruang Guru/Kepala Sekolah/TU	jumlah bangunan				1 sekolah	1,500,000,000	Kota Sabang, Sukajaya, Cot Abeuk	Dana Otonomi Khusus		2. Peningkatan kualitas hidup manusia melalui pengurangan kemiskinan & pengangguran serta peningkatan pelayanan dasar 2. Peningkatan kualitas hidup manusia melalui pengurangan kemiskinan & pengangguran serta peningkatan pelayanan dasar		1 sekolah	1,500,000,000	Dinas Pendidikan dan Kebudayaan
1	01	02	2.02	09	Pembangunan Rumah Dinas Kepala Sekolah/Guru/Penjaga Sekolah						117,329,000	Kota Sabang, Semua Kecamatan, Semua Kelurahan	Dana Otonomi Khusus		2. Peningkatan kualitas hidup manusia melalui pengurangan kemiskinan & pengangguran serta peningkatan pelayanan dasar 2. Peningkatan kualitas hidup manusia melalui pengurangan kemiskinan & pengangguran serta peningkatan pelayanan dasar			117,329,000	Dinas Pendidikan dan Kebudayaan
1	01	02	2.02	11	Pembangunan Kantin Sekolah						0							0	Dinas Pendidikan dan Kebudayaan
1	01	02	2.02	12	Pembangunan Sarana, Prasarana dan Utilitas Sekolah						0				2. Peningkatan kualitas hidup manusia melalui pengurangan kemiskinan & pengangguran serta peningkatan pelayanan dasar			0	Dinas Pendidikan dan Kebudayaan
1	01	02	2.02	24	Rehabilitasi Sedang/Berat Sarana, Prasarana dan Utilitas Sekolah	Jumlah paket rehabilitasi				1 unit	145,000,000	Kota Sabang, Sukajaya, Ie Meulee			2. Peningkatan kualitas hidup manusia melalui pengurangan kemiskinan & pengangguran serta peningkatan pelayanan dasar		1 unit	170,000,000	Dinas Pendidikan dan Kebudayaan
1	01	02	2.02	27	Pengadaan Perlengkapan Sekolah	Jumlah sekolah				1 paket	65,000,000						1 paket	75,000,000	Dinas Pendidikan dan Kebudayaan
1	01	02	2.02	32	Penyediaan Biaya Personil Peserta Didik Sekolah Menengah Pertama	beasiswa				4000 siswa	8,699,000,423	Semua Kab/Kota, Semua Kecamatan, Semua Kelurahan	PENDAPATAN ASLI DAERAH (PAD)		2. Peningkatan kualitas hidup manusia melalui pengurangan kemiskinan & pengangguran serta peningkatan pelayanan dasar		4000 siswa	8,990,004,239	Dinas Pendidikan dan Kebudayaan

Penetapan Rencana Kerja Pemerintah Daerah (RKPD)
Kota Sabang
Tahun 2022

Kode					Urusan/ Bidang Urusan/ Program/ Kegiatan/ Sub Kegiatan	Indikator Program/ Kegiatan/ Sub Kegiatan	Target Akhir Periode RPJMD	Realisasi Capaian RKPD Tahun 2020	Prakiraan Capaian Target RKPD Tahun 2021	Capaian Kinerja dan Kerangka Pendanaan						Kelompok Sasaran	Prakiraan Maju Rencana Tahun 2023		Perangkat Daerah Penanggung Jawab
										Target 2022	Pagu Indikatif	Lokasi	Sumber Dana	Prioritas			Target	Pagu Indikatif	
														Nasional	Daerah				
1	01	02	2.02	36	Penyelengaraan Proses Belajar dan Ujian bagi Peserta Didik	Jumlah Siswa				1 Sekolah	424,750,580	Kota Sabang, Sukajaya, Cot Ba U			2. Peningkatan kualitas hidup manusia melalui pengurangan kemiskinan & pengangguran serta peningkatan pelayanan dasar		1 Sekolah	424,750,580	Dinas Pendidikan dan Kebudayaan
1	01	02	2.02	41	Pembinaan Kelembagaan dan Manajemen Sekolah	kelembagaan dan manajemen				1 sekolah	25,000,000	Semua Kab/Kota, Semua Kecamatan, Semua Kelurahan			2. Peningkatan kualitas hidup manusia melalui pengurangan kemiskinan & pengangguran serta peningkatan pelayanan dasar		1 sekolah	25,000,000	Dinas Pendidikan dan Kebudayaan
1	**01**	**02**	2.03		**Pengelolaan Pendidikan Anak Usia Dini (PAUD)**						**697,227,048**							**747,227,048**	
1	01	02	2.03	01	Pembangunan Gedung/Ruang Kelas/Ruang Guru PAUD	jumlah bangunan				1 sekolah	201,196,480	Kota Sabang, Semua Kecamatan, Semua Kelurahan	Dana Transfer Umum-Dana Alokasi Umum Dana Otonomi Khusus		2. Peningkatan kualitas hidup manusia melalui pengurangan kemiskinan & pengangguran serta peningkatan pelayanan dasar		1 sekolah	201,196,480	Dinas Pendidikan dan Kebudayaan
1	01	02	2.03	02	Pembangunan Sarana, Prasarana dan Utilitas PAUD	Jumlah paket sapras bermain				1 paket	150,000,000	Kota Sabang, Sukakarya, Iboih					1 paket	200,000,000	Dinas Pendidikan dan Kebudayaan
1	01	02	2.03	09	Pengadaan Perlengkapan PAUD	perlengkapan				1 sekolah	100,000,000	Kota Sabang, Semua Kecamatan, Semua Kelurahan			2. Peningkatan kualitas hidup manusia melalui pengurangan kemiskinan & pengangguran serta peningkatan pelayanan dasar		1 sekolah	100,000,000	Dinas Pendidikan dan Kebudayaan
1	01	02	2.03	13	Penyelenggaraan Proses Belajar PAUD	proses belajar				1 sekolah	246,030,568	Kota Sabang, Semua Kecamatan, Semua Kelurahan	Dana Otonomi Khusus		2. Peningkatan kualitas hidup manusia melalui pengurangan kemiskinan & pengangguran serta peningkatan pelayanan dasar		1 sekolah	246,030,568	Dinas Pendidikan dan Kebudayaan
1	**01**	**02**	2.04		**Pengelolaan Pendidikan Nonformal/Kesetaraan**						**236,973,858**							**236,973,858**	
1	01	02	2.04	12	Penyelenggaraan Proses Belajar Nonformal/Kesetaraan	proses belajar				1 sekolah	48,490,844	Semua Kab/Kota, Semua Kecamatan, Semua Kelurahan			2. Peningkatan kualitas hidup manusia melalui pengurangan kemiskinan & pengangguran serta peningkatan pelayanan dasar		1 sekolah	48,490,844	Dinas Pendidikan dan Kebudayaan
1	01	02	2.04	15	Pengembangan Karir Pendidik dan Tenaga Kependidikan pada Satuan Pendidikan Nonformal/Kesetaraan	Jumlah PTK PNF/setara				2 pkbm	107,768,835	Kota Sabang, Semua Kecamatan, Semua Kelurahan			2. Peningkatan kualitas hidup manusia melalui pengurangan kemiskinan & pengangguran serta peningkatan pelayanan dasar		2 pkbm	107,768,835	Dinas Pendidikan dan Kebudayaan

Penetapan Rencana Kerja Pemerintah Daerah (RKPD)
Kota Sabang
Tahun 2022

Kode					Urusan/ Bidang Urusan/ Program/ Kegiatan/ Sub Kegiatan	Indikator Program/ Kegiatan/ Sub Kegiatan	Target Akhir Periode RPJMD	Realisasi Capaian RKPD Tahun 2020	Prakiraan Capaian Target RKPD Tahun 2021	Capaian Kinerja dan Kerangka Pendanaan						Kelompok Sasaran	Prakiraan Maju Rencana Tahun 2023		Perangkat Daerah Penanggung Jawab
										Target 2022	Pagu Indikatif	Lokasi	Sumber Dana	Prioritas			Target	Pagu Indikatif	
														Nasional	Daerah				
1	01	02	2.04	16	Pembinaan Kelembagaan dan Manajemen Sekolah Nonformal/Kesetaraan	manajemen				1 sekolah	80,714,179	Kota Sabang, Semua Kecamatan, Semua Kelurahan			2. Peningkatan kualitas hidup manusia melalui pengurangan kemiskinan & pengangguran serta peningkatan pelayanan dasar		1 sekolah	80,714,179	Dinas Pendidikan dan Kebudayaan
1	**01**	**03**			**PROGRAM PENGEMBANGAN KURIKULUM**						**25,000,000**							**30,000,000**	
1	**01**	**03**	2.01		**Penetapan Kurikulum Muatan Lokal Pendidikan Dasar**						**25,000,000**							**30,000,000**	
1	01	03	2.01	02	Penyusunan Silabus Muatan Lokal Pendidikan Dasar	Jumlah dokumen				25 dokumen	25,000,000	Kota Sabang, Semua Kecamatan, Semua Kelurahan			7. Penguatan tatakelola pemerintahan yang bersih, efektif, demokratis dan terpercaya		25 dokumen	30,000,000	Dinas Pendidikan dan Kebudayaan
1	**01**	**04**			**PROGRAM PENDIDIK DAN TENAGA KEPENDIDIKAN**						**1,000,000,000**							**1,000,000,000**	
1	**01**	**04**	2.01		**Pemerataan Kuantitas dan Kualitas Pendidik dan Tenaga Kependidikan bagi Satuan Pendidikan Dasar, PAUD, dan Pendidikan Nonformal/Kesetaraan**						**1,000,000,000**							**1,000,000,000**	
1	01	04	2.01	01	Perhitungan dan Pemetaan Pendidik dan Tenaga Kependidikan Satuan Pendidikan Dasar, PAUD, dan Pendidikan Nonformal/Kesetaraan	tenaga pendidik				600 guru	1,000,000,000	Kota Sabang, Semua Kecamatan, Semua Kelurahan	Dana Otonomi Khusus		2. Peningkatan kualitas hidup manusia melalui pengurangan kemiskinan & pengangguran serta peningkatan pelayanan dasar		600 guru	1,000,000,000	Dinas Pendidikan dan Kebudayaan
2					**URUSAN PEMERINTAHAN WAJIB YANG TIDAK BERKAITAN DENGAN PELAYANAN DASAR**														
2	**22**				**URUSAN PEMERINTAHAN BIDANG KEBUDAYAAN**						**1,029,945,307**							**1,079,945,307**	
2	**22**	**02**			**PROGRAM PENGEMBANGAN KEBUDAYAAN**						**647,853,307**							**697,853,307**	
2	**22**	**02**	2.01		**Pengelolaan Kebudayaan yang Masyarakat Pelakunya dalam Daerah Kabupaten/Kota**						**97,853,307**							**97,853,307**	
2	22	02	2.01	01	Pelindungan, Pengembangan, Pemanfaatan Objek Pemajuan Kebudayaan						0							0	Dinas Pendidikan dan Kebudayaan
2	22	02	2.01	02	Pembinaan Sumber Daya Manusia, Lembaga, dan Pranata Kebudayaan	sumber daya manusia				3 kebudayaan	97,853,307				2. Peningkatan kualitas hidup manusia melalui pengurangan kemiskinan & pengangguran serta peningkatan pelayanan dasar		3 kebudayaan	97,853,307	Dinas Pendidikan dan Kebudayaan
2	**22**	**02**	2.02		**Pelestarian Kesenian Tradisional yang Masyarakat Pelakunya dalam Daerah Kabupaten/Kota**						**550,000,000**							**600,000,000**	

Penetapan Rencana Kerja Pemerintah Daerah (RKPD)
Kota Sabang
Tahun 2022

Kode					Urusan/ Bidang Urusan/ Program/ Kegiatan/ Sub Kegiatan	Indikator Program/ Kegiatan/ Sub Kegiatan	Target Akhir Periode RPJMD	Realisasi Capaian RKPD Tahun 2020	Prakiraan Capaian Target RKPD Tahun 2021	Capaian Kinerja dan Kerangka Pendanaan						Kelompok Sasaran	Prakiraan Maju Rencana Tahun 2023		Perangkat Daerah Penanggung Jawab
										Target 2022	Pagu Indikatif	Lokasi	Sumber Dana	Prioritas			Target	Pagu Indikatif	
														Nasional	Daerah				
2	22	02	2.02	01	Pelindungan, Pengembangan, Pemanfaatan Objek Pemajuan Tradisi Budaya	Jumlah penyelenggaraan festival seni dan budaya				3 festival	550,000,000	Kota Sabang, Semua Kecamatan, Semua Kelurahan			2. Peningkatan kualitas hidup manusia melalui pengurangan kemiskinan & pengangguran serta peningkatan pelayanan dasar		3 festival	600,000,000	Dinas Pendidikan dan Kebudayaan
2	**22**	**03**			**PROGRAM PENGEMBANGAN KESENIAN TRADISIONAL**						**300,000,000**							**300,000,000**	
2	**22**	**03**	2.01		**Pembinaan Kesenian yang Masyarakat Pelakunya dalam Daerah Kabupaten/Kota**						**300,000,000**							**300,000,000**	
2	22	03	2.01	03	Peningkatan Kapasitas Tata Kelola Lembaga Kesenian Tradisional	kesenian tradisional				5 seni	300,000,000	Kota Sabang, Semua Kecamatan, Semua Kelurahan			2. Peningkatan kualitas hidup manusia melalui pengurangan kemiskinan & pengangguran serta peningkatan pelayanan dasar		5 seni	300,000,000	Dinas Pendidikan dan Kebudayaan
2	**22**	**05**			**PROGRAM PELESTARIAN DAN PENGELOLAAN CAGAR BUDAYA**						**82,092,000**							**82,092,000**	
2	**22**	**05**	2.02		**Pengelolaan Cagar Budaya Peringkat Kabupaten/Kota**						**82,092,000**							**82,092,000**	
2	22	05	2.02	01	Pelindungan Cagar Budaya	Jumlah Benda, situs dan kawasan cagar budaya yang dilestarikan				5 budaya	82,092,000	Kota Sabang, Semua Kecamatan, Semua Kelurahan			2. Peningkatan kualitas hidup manusia melalui pengurangan kemiskinan & pengangguran serta peningkatan pelayanan dasar		5 budaya	82,092,000	Dinas Pendidikan dan Kebudayaan
3					**URUSAN PEMERINTAHAN PILIHAN**														
3	**26**				**URUSAN PEMERINTAHAN BIDANG PARIWISATA**						**0**							**0**	
3	**26**	**02**			**PROGRAM PENINGKATAN DAYA TARIK DESTINASI PARIWISATA**						**0**							**0**	
3	**26**	**02**	2.03		**Pengelolaan Destinasi Pariwisata Kabupaten/Kota**						**0**							**0**	
3	26	02	2.03	04	Pengadaan/Pemeliharaan/ Rehabilitasi Sarana dan Prasarana dalam Pengelolaan Destinasi Pariwisata Kabupaten/Kota						0							0	Dinas Pendidikan dan Kebudayaan
1					**URUSAN PEMERINTAHAN WAJIB YANG BERKAITAN DENGAN PELAYANAN DASAR**														
1	**02**				**URUSAN PEMERINTAHAN BIDANG KESEHATAN**						**54,515,830,139**							**145,183,840,983**	
1	**02**	**01**			**PROGRAM PENUNJANG URUSAN PEMERINTAHAN DAERAH KABUPATEN/KOTA**						**29,879,653,531**							**39,852,076,206**	
1	**02**	**01**	2.01		**Perencanaan, Penganggaran, dan Evaluasi Kinerja Perangkat Daerah**						**12,500,000**							**18,447,505**	

Penetapan Rencana Kerja Pemerintah Daerah (RKPD)
Kota Sabang
Tahun 2022

Kode					Urusan/ Bidang Urusan/ Program/ Kegiatan/ Sub Kegiatan	Indikator Program/ Kegiatan/ Sub Kegiatan	Target Akhir Periode RPJMD	Realisasi Capaian RKPD Tahun 2020	Prakiraan Capaian Target RKPD Tahun 2021	Capaian Kinerja dan Kerangka Pendanaan						Kelompok Sasaran	Prakiraan Maju Rencana Tahun 2023		Perangkat Daerah Penanggung Jawab
										Target 2022	Pagu Indikatif	Lokasi	Sumber Dana	Prioritas			Target	Pagu Indikatif	
														Nasional	Daerah				
1	02	01	2.01	01	Penyusunan Dokumen Perencanaan Perangkat Daerah	Jumlah Dokumen ynag disiapkan, renstra,renja dan lppd				3 Dokumen	3,500,000		Dana Transfer Umum-Dana Alokasi Umum		2. Peningkatan kualitas hidup manusia melalui pengurangan kemiskinan & pengangguran serta peningkatan pelayanan dasar		3 Dokumen	2,750,000	Rumah Sakit Umum Daerah
1	02	01	2.01	02	Koordinasi dan Penyusunan Dokumen RKA-SKPD	Tersusunnya DPA untuk tahun berjalan				1 laporan	3,500,000		Dana Transfer Umum-Dana Alokasi Umum		2. Peningkatan kualitas hidup manusia melalui pengurangan kemiskinan & pengangguran serta peningkatan pelayanan dasar		1 laporan	3,160,147	Rumah Sakit Umum Daerah
1	02	01	2.01	06	Koordinasi dan Penyusunan Laporan Capaian Kinerja dan Ikhtisar Realisasi Kinerja SKPD	Jumlah laporan LAKIP SKPD				1 laporan	2,000,000		Dana Transfer Umum-Dana Alokasi Umum		2. Peningkatan kualitas hidup manusia melalui pengurangan kemiskinan & pengangguran serta peningkatan pelayanan dasar		1 laporan	6,308,416	Rumah Sakit Umum Daerah
1	02	01	2.01	07	Evaluasi Kinerja Perangkat Daerah	Jumlah laporan yang disiapkan untuk evaluasi kinerja				1 laporan	3,500,000		Dana Transfer Umum-Dana Alokasi Umum		2. Peningkatan kualitas hidup manusia melalui pengurangan kemiskinan & pengangguran serta peningkatan pelayanan dasar		1 laporan	6,228,942	Rumah Sakit Umum Daerah
1	**02**	**01**	2.02		**Administrasi Keuangan Perangkat Daerah**	Terwujudnya penata usaha keuangan dan pencapaian kinerja program yang mendukung kelancaran dan fungsi OPD	%		%	100 %	**26,991,877,287**						100 %	**35,011,467,247**	
1	02	01	2.02	01	Penyediaan Gaji dan Tunjangan ASN	Jumlah ASN yang menerima gaji dan tunjangan				185 orang	26,987,377,287		Dana Transfer Umum-Dana Alokasi Umum		2. Peningkatan kualitas hidup manusia melalui pengurangan kemiskinan & pengangguran serta peningkatan pelayanan dasar	ASN pada rumah sakit	185 orang	35,005,304,747	Rumah Sakit Umum Daerah
1	02	01	2.02	05	Koordinasi dan Penyusunan Laporan Keuangan Akhir Tahun SKPD	Jumlah dokumen pelaporan keuangan				1 laporan	2,000,000		Dana Transfer Umum-Dana Alokasi Umum		2. Peningkatan kualitas hidup manusia melalui pengurangan kemiskinan & pengangguran serta peningkatan pelayanan dasar	ASN pada rumah sakit	1 laporan	3,162,500	Rumah Sakit Umum Daerah
1	02	01	2.02	06	Pengelolaan dan Penyiapan Bahan Tanggapan Pemeriksaan						2,500,000		Pendapatan Transfer Pemerintah Pusat		2. Peningkatan kualitas hidup manusia melalui pengurangan kemiskinan & pengangguran serta peningkatan pelayanan dasar	ASN pada rumah sakit		3,000,000	Rumah Sakit Umum Daerah
1	**02**	**01**	2.05		**Administrasi Kepegawaian Perangkat Daerah**						**0**							**385,094,336**	

Penetapan Rencana Kerja Pemerintah Daerah (RKPD)
Kota Sabang
Tahun 2022

Kode					Urusan/ Bidang Urusan/ Program/ Kegiatan/ Sub Kegiatan	Indikator Program/ Kegiatan/ Sub Kegiatan	Target Akhir Periode RPJMD	Realisasi Capaian RKPD Tahun 2020	Prakiraan Capaian Target RKPD Tahun 2021	Capaian Kinerja dan Kerangka Pendanaan						Kelompok Sasaran	Prakiraan Maju Rencana Tahun 2023		Perangkat Daerah Penanggung Jawab
										Target 2022	Pagu Indikatif	Lokasi	Sumber Dana	Prioritas			Target	Pagu Indikatif	
														Nasional	Daerah				
1	02	01	2.05	02	Pengadaan Pakaian Dinas Beserta Atribut Kelengkapannya						0		Dana Transfer Umum-Dana Alokasi Umum		2. Peningkatan kualitas hidup manusia melalui pengurangan kemiskinan & pengangguran serta peningkatan pelayanan dasar			250,470,000	Rumah Sakit Umum Daerah
1	02	01	2.05	09	Pendidikan dan Pelatihan Pegawai Berdasarkan Tugas dan Fungsi						0		Dana Transfer Umum-Dana Alokasi Umum		2. Peningkatan kualitas hidup manusia melalui pengurangan kemiskinan & pengangguran serta peningkatan pelayanan dasar			63,250,000	Rumah Sakit Umum Daerah
1	02	01	2.05	11	Bimbingan Teknis Implementasi Peraturan Perundang-Undangan						0							71,374,336	Rumah Sakit Umum Daerah
1	**02**	**01**	2.06		**Administrasi Umum Perangkat Daerah**	Tersedianya laporan LAKIP	Dokumen		Dokumen	1 Dokumen	**471,390,314**						1 Dokumen	**983,581,161**	
1	02	01	2.06	01	Penyediaan Komponen Instalasi Listrik/Penerangan Bangunan Kantor	Jumlah komponen instalasi listrik				12 Item	42,451,932		Dana Transfer Umum-Dana Alokasi Umum		2. Peningkatan kualitas hidup manusia melalui pengurangan kemiskinan & pengangguran serta peningkatan pelayanan dasar	Rumah Sakit Umum Daerah Kota Sabang	12 Item	51,761,314	Rumah Sakit Umum Daerah
1	02	01	2.06	02	Penyediaan Peralatan dan Perlengkapan Kantor	Jumlah Peralatan Gedung kantor dan ATK				66 Item	237,771,237		Dana Transfer Umum-Dana Alokasi Umum		2. Peningkatan kualitas hidup manusia melalui pengurangan kemiskinan & pengangguran serta peningkatan pelayanan dasar	Rumah Sakit Umum Daerah Kota Sabang	66 Item	400,878,288	Rumah Sakit Umum Daerah
1	02	01	2.06	04	Penyediaan Bahan Logistik Kantor						0		Dana Transfer Umum-Dana Alokasi Umum		2. Peningkatan kualitas hidup manusia melalui pengurangan kemiskinan & pengangguran serta peningkatan pelayanan dasar	Rumah Sakit Umum Daerah Kota Sabang		45,028,780	Rumah Sakit Umum Daerah
1	02	01	2.06	05	Penyediaan Barang Cetakan dan Penggandaan	Jumlah cetakan dan penggandaan				8435 Lembar	59,954,895		Dana Transfer Umum-Dana Alokasi Umum		2. Peningkatan kualitas hidup manusia melalui pengurangan kemiskinan & pengangguran serta peningkatan pelayanan dasar	Rumah Sakit Umum Daerah Kota Sabang	8435 Lembar	356,546,922	Rumah Sakit Umum Daerah
1	02	01	2.06	06	Penyediaan Bahan Bacaan dan Peraturan Perundang-undangan	jumlah bahan bacaan dan/atau peraturan perundang-undangan				4 Media	7,026,250		Dana Transfer Umum-Dana Alokasi Umum		2. Peningkatan kualitas hidup manusia melalui pengurangan kemiskinan & pengangguran serta peningkatan pelayanan dasar	Rumah Sakit Umum Daerah Kota Sabang	4 Media	6,827,837	Rumah Sakit Umum Daerah
1	02	01	2.06	09	Penyelenggaraan Rapat Koordinasi dan Konsultasi SKPD	jumlah rapat konsultasi dan koordinasi				19 OK	124,186,000		Pendapatan Transfer Pemerintah Pusat		2. Peningkatan kualitas hidup manusia melalui pengurangan kemiskinan & pengangguran serta peningkatan pelayanan dasar	Rumah Sakit Umum Daerah Kota Sabang	19 OK	122,538,020	Rumah Sakit Umum Daerah

Penetapan Rencana Kerja Pemerintah Daerah (RKPD)
Kota Sabang
Tahun 2022

Kode					Urusan/ Bidang Urusan/ Program/ Kegiatan/ Sub Kegiatan	Indikator Program/ Kegiatan/ Sub Kegiatan	Target Akhir Periode RPJMD	Realisasi Capaian RKPD Tahun 2020	Prakiraan Capaian Target RKPD Tahun 2021	Capaian Kinerja dan Kerangka Pendanaan						Kelompok Sasaran	Prakiraan Maju Rencana Tahun 2023		Perangkat Daerah Penanggung Jawab
										Target 2022	Pagu Indikatif	Lokasi	Sumber Dana	Prioritas			Target	Pagu Indikatif	
														Nasional	Daerah				
1	**02**	**01**	2.07		**Pengadaan Barang Milik Daerah Penunjang Urusan Pemerintah Daerah**						**0**							**224,389,115**	
1	02	01	2.07	02	Pengadaan Kendaraan Dinas Operasional atau Lapangan						0		Dana Transfer Umum-Dana Alokasi Umum		2. Peningkatan kualitas hidup manusia melalui pengurangan kemiskinan & pengangguran serta peningkatan pelayanan dasar			224,389,115	Rumah Sakit Umum Daerah
1	**02**	**01**	2.08		**Penyediaan Jasa Penunjang Urusan Pemerintahan Daerah**						**1,963,885,930**							**2,171,315,683**	
1	02	01	2.08	01	Penyediaan Jasa Surat Menyurat	Jumlah surat yang dikeluarkan				6000 surat	8,118,000		Dana Transfer Umum-Dana Alokasi Umum		2. Peningkatan kualitas hidup manusia melalui pengurangan kemiskinan & pengangguran serta peningkatan pelayanan dasar		6000 surat	9,379,975	Rumah Sakit Umum Daerah
1	02	01	2.08	02	Penyediaan Jasa Komunikasi, Sumber Daya Air dan Listrik	Jumlah rekening selama satu tahun				72 Rekening	775,149,680		Dana Transfer Umum-Dana Alokasi Umum		2. Peningkatan kualitas hidup manusia melalui pengurangan kemiskinan & pengangguran serta peningkatan pelayanan dasar		72 Rekening	928,255,633	Rumah Sakit Umum Daerah
1	02	01	2.08	03	Penyediaan Jasa Peralatan dan Perlengkapan Kantor	Jumlah jasa yang disediakan				3 layanan	60,000,000		Pendapatan Transfer Pemerintah Pusat		2. Peningkatan kualitas hidup manusia melalui pengurangan kemiskinan & pengangguran serta peningkatan pelayanan dasar		3 layanan	12,000,000	Rumah Sakit Umum Daerah
1	02	01	2.08	04	Penyediaan Jasa Pelayanan Umum Kantor	Luas area yang dibersihkan				862900 M2	1,120,618,250		Dana Transfer Umum-Dana Alokasi Umum		2. Peningkatan kualitas hidup manusia melalui pengurangan kemiskinan & pengangguran serta peningkatan pelayanan dasar		862900 M2	1,221,680,075	Rumah Sakit Umum Daerah
1	**02**	**01**	2.09		**Pemeliharaan Barang Milik Daerah Penunjang Urusan Pemerintahan Daerah**						**440,000,000**							**1,057,781,159**	
1	02	01	2.09	02	Penyediaan Jasa Pemeliharaan, Biaya Pemeliharaan, Pajak, dan Perizinan Kendaraan Dinas Operasional atau Lapangan	Jumlah kendaraan dinas operasional atau lapangan				13 Item	250,000,000		Dana Transfer Umum-Dana Alokasi Umum		2. Peningkatan kualitas hidup manusia melalui pengurangan kemiskinan & pengangguran serta peningkatan pelayanan dasar		13 Item	471,085,772	Rumah Sakit Umum Daerah
1	02	01	2.09	09	Pemeliharaan/Rehabilitasi Gedung Kantor dan Bangunan Lainnya	Jumlah gedung kantor				1 gedung	100,000,000		Dana Transfer Umum-Dana Alokasi Umum		2. Peningkatan kualitas hidup manusia melalui pengurangan kemiskinan & pengangguran serta peningkatan pelayanan dasar		1 gedung	471,085,772	Rumah Sakit Umum Daerah

Penetapan Rencana Kerja Pemerintah Daerah (RKPD)
Kota Sabang
Tahun 2022

Kode					Urusan/ Bidang Urusan/ Program/ Kegiatan/ Sub Kegiatan	Indikator Program/ Kegiatan/ Sub Kegiatan	Target Akhir Periode RPJMD	Realisasi Capaian RKPD Tahun 2020	Prakiraan Capaian Target RKPD Tahun 2021	Capaian Kinerja dan Kerangka Pendanaan						Kelompok Sasaran	Prakiraan Maju Rencana Tahun 2023		Perangkat Daerah Penanggung Jawab
										Target 2022	Pagu Indikatif	Lokasi	Sumber Dana	Prioritas			Target	Pagu Indikatif	
														Nasional	Daerah				
1	02	01	2.09	11	Pemeliharaan/Rehabilitasi Sarana dan Prasarana Pendukung Gedung Kantor atau Bangunan Lainnya	Jumlah Peralatan Gedung kantor				10 Unit	90,000,000		Dana Transfer Umum-Dana Alokasi Umum		2. Peningkatan kualitas hidup manusia melalui pengurangan kemiskinan & pengangguran serta peningkatan pelayanan dasar		10 Unit	115,609,615	Rumah Sakit Umum Daerah
1	**02**	**02**			**PROGRAM PEMENUHAN UPAYA KESEHATAN PERORANGAN DAN UPAYA KESEHATAN MASYARAKAT**	Indeks Pembangunan Kesehatan Masyarakat (IPKM) {perubahan}	%		%	70, %	**24,486,176,608**						70, %	**104,224,033,482**	
1	**02**	**02**	2.01		**Penyediaan Fasilitas Pelayanan Kesehatan untuk UKM dan UKP Kewenangan Daerah Kabupaten/Kota**	Jumlah pasien yang membutuhkan pelayanan di rumah sakit umum	orang		orang	20000 orang	**7,130,537,415**						20000 orang	**38,614,875,064**	
1	02	02	2.01	01	Pembangunan Rumah Sakit beserta Sarana dan Prasarana Pendukungnya	Jumlah Bangunan Rumah Sakit				1 gedung	4,150,000,000		Dana Otonomi Khusus - Provinsi Aceh	Meningkatkan Sumber Daya Manusia Yang Berkualitas Dan Berdaya Saing	2. Peningkatan kualitas hidup manusia melalui pengurangan kemiskinan & pengangguran serta peningkatan pelayanan dasar	masyarakat yang membutuhkan pelayanan rumah sakit umum	1 gedung	17,199,943,739	Rumah Sakit Umum Daerah
1	02	02	2.01	05	Pengembangan Rumah Sakit	Jumlah DED RS				1 DED	100,000,000		Dana Transfer Umum-Dana Alokasi Umum	Meningkatkan Sumber Daya Manusia Yang Berkualitas Dan Berdaya Saing	2. Peningkatan kualitas hidup manusia melalui pengurangan kemiskinan & pengangguran serta peningkatan pelayanan dasar	masyarakat yang membutuhkan pelayanan rumah sakit umum	1 DED	16,420,268,143	Rumah Sakit Umum Daerah
1	02	02	2.01	08	Rehabilitasi dan Pemeliharaan Rumah Sakit	Jumlah fasilitas pelayanan sesuai dengan tipe RS				4 fasilitas layanan	200,000,000		Dana Transfer Umum-Dana Alokasi Umum	Meningkatkan Sumber Daya Manusia Yang Berkualitas Dan Berdaya Saing	2. Peningkatan kualitas hidup manusia melalui pengurangan kemiskinan & pengangguran serta peningkatan pelayanan dasar	masyarakat yang membutuhkan pelayanan rumah sakit umum	4 fasilitas layanan	281,721,022	Rumah Sakit Umum Daerah
1	02	02	2.01	13	Pengadaan Prasarana dan Pendukung Fasilitas Pelayanan Kesehatan						506,016,125		Dana Transfer Umum-Dana Alokasi Umum	Meningkatkan Sumber Daya Manusia Yang Berkualitas Dan Berdaya Saing	2. Peningkatan kualitas hidup manusia melalui pengurangan kemiskinan & pengangguran serta peningkatan pelayanan dasar	masyarakat yang membutuhkan pelayanan rumah sakit umum		556,617,737	Rumah Sakit Umum Daerah
1	02	02	2.01	14	Pengadaan Alat Kesehatan/Alat Penunjang Medik Fasilitas Pelayanan Kesehatan	Jumlah Alat Kesehatan/alat penunjang medik Rumah Sakit				1 Unit	496,929,868		Dana Transfer Khusus - Dana Alokasi Khusus Fisik	Meningkatkan Sumber Daya Manusia Yang Berkualitas Dan Berdaya Saing	2. Peningkatan kualitas hidup manusia melalui pengurangan kemiskinan & pengangguran serta peningkatan pelayanan dasar	masyarakat yang membutuhkan pelayanan rumah sakit umum	1 Unit	2,131,986,978	Rumah Sakit Umum Daerah
1	02	02	2.01	15	Pengadaan dan Pemeliharaan Alat Kalibrasi	Jumlah set/unit alat kalibrasi				48 Unit	83,212,725		Dana Transfer Umum-Dana Alokasi Umum	Meningkatkan Sumber Daya Manusia Yang Berkualitas Dan Berdaya Saing	2. Peningkatan kualitas hidup manusia melalui pengurangan kemiskinan & pengangguran serta peningkatan pelayanan dasar	masyarakat yang membutuhkan pelayanan rumah sakit umum	48 Unit	104,970,206	Rumah Sakit Umum Daerah

Penetapan Rencana Kerja Pemerintah Daerah (RKPD)
Kota Sabang
Tahun 2022

Kode					Urusan/ Bidang Urusan/ Program/ Kegiatan/ Sub Kegiatan	Indikator Program/ Kegiatan/ Sub Kegiatan	Target Akhir Periode RPJMD	Realisasi Capaian RKPD Tahun 2020	Prakiraan Capaian Target RKPD Tahun 2021	Capaian Kinerja dan Kerangka Pendanaan						Kelompok Sasaran	Prakiraan Maju Rencana Tahun 2023		Perangkat Daerah Penanggung Jawab
										Target 2022	Pagu Indikatif	Lokasi	Sumber Dana	Prioritas			Target	Pagu Indikatif	
														Nasional	Daerah				
1	02	02	2.01	16	Pengadaan Obat, Vaksin	Jumlah paket obat dan vaksin				1120 Item	1,563,504,697		Dana Transfer Umum-Dana Alokasi Umum	Meningkatkan Sumber Daya Manusia Yang Berkualitas Dan Berdaya Saing	2. Peningkatan kualitas hidup manusia melalui pengurangan kemiskinan & pengangguran serta peningkatan pelayanan dasar	masyarakat yang membutuhkan pelayanan rumah sakit umum	1120 Item	1,880,302,458	Rumah Sakit Umum Daerah
1	02	02	2.01	20	Pemeliharaan Rutin dan Berkala Alat Kesehatan/Alat Penunjang Medik Fasilitas Pelayanan Kesehatan	Jumlah alat kesehatan/alat penunjang medik Rumah Sakit				1 tahun	30,874,000		Dana Transfer Umum-Dana Alokasi Umum	Meningkatkan Sumber Daya Manusia Yang Berkualitas Dan Berdaya Saing	2. Peningkatan kualitas hidup manusia melalui pengurangan kemiskinan & pengangguran serta peningkatan pelayanan dasar	masyarakat yang membutuhkan pelayanan rumah sakit umum	1 tahun	39,064,781	Rumah Sakit Umum Daerah
1	**02**	**02**	2.02		**Penyediaan Layanan Kesehatan untuk UKM dan UKP Rujukan Tingkat Daerah Kabupaten/Kota**	Jumlah poliklinik spesialis	Poliklinik		Poliklinik	10 Poliklinik	**17,165,639,193**						10 Poliklinik	**25,562,181,256**	
1	02	02	2.02	23	Pengelolaan Upaya Kesehatan Khusus	Jumlah kegiatan kesehatan khusus				1 kegiatan	12,905,000		Dana Transfer Umum-Dana Alokasi Umum		2. Peningkatan kualitas hidup manusia melalui pengurangan kemiskinan & pengangguran serta peningkatan pelayanan dasar	Masyarakat Kota Sabang	1 kegiatan	69,195,500	Rumah Sakit Umum Daerah
1	02	02	2.02	25	Pelayanan Kesehatan Penyakit Menular dan Tidak Menular	Jumlah laporan data rekapan penyakit				1 laporan	276,121,647		Dana Transfer Umum-Dana Alokasi Umum		2. Peningkatan kualitas hidup manusia melalui pengurangan kemiskinan & pengangguran serta peningkatan pelayanan dasar	Masyarakat Kota Sabang	1 laporan	4,872,652,473	Rumah Sakit Umum Daerah
1	02	02	2.02	26	Pengelolaan Jaminan Kesehatan Masyarakat	Jumlah serapan dana jaminan kesehatan masyarakat				100 persen	16,776,612,546		PENDAPATAN ASLI DAERAH (PAD)		2. Peningkatan kualitas hidup manusia melalui pengurangan kemiskinan & pengangguran serta peningkatan pelayanan dasar	Masyarakat Kota Sabang	100 persen	19,991,158,710	Rumah Sakit Umum Daerah
1	02	02	2.02	35	Pelaksanaan Akreditasi Fasilitas Kesehatan di Kabupaten/Kota	Jumlah laporan akreditasi RS				1 laporan	100,000,000		Dana Transfer Umum-Dana Alokasi Umum		2. Peningkatan kualitas hidup manusia melalui pengurangan kemiskinan & pengangguran serta peningkatan pelayanan dasar	Masyarakat Kota Sabang	1 laporan	629,174,573	Rumah Sakit Umum Daerah
1	**02**	**02**	2.03		**Penyelenggaraan Sistem Informasi Kesehatan secara Terintegrasi**	Jumlah SOP yang terdapat pada SIMRS	SOP		SOP	80 SOP	**190,000,000**						80 SOP	**40,046,977,162**	
1	02	02	2.03	02	Pengelolaan Sistem Informasi Kesehatan	Ketersediaan aplikasi Sistem Informasi manajemen Rumah sakit				1 Aplikasi	190,000,000		Dana Transfer Umum-Dana Alokasi Umum		2. Peningkatan kualitas hidup manusia melalui pengurangan kemiskinan & pengangguran serta peningkatan pelayanan dasar	Masyarakat penerima layanan	1 Aplikasi	40,046,977,162	Rumah Sakit Umum Daerah
1	**02**	**03**			**PROGRAM PENINGKATAN KAPASITAS SUMBER DAYA MANUSIA KESEHATAN**	Indeks Pembangunan Kesehatan Masyarakat (IPKM) {perubahan}	%		%	70, %	**150,000,000**						70, %	**1,107,731,295**	

Penetapan Rencana Kerja Pemerintah Daerah (RKPD)
Kota Sabang
Tahun 2022

Kode					Urusan/ Bidang Urusan/ Program/ Kegiatan/ Sub Kegiatan	Indikator Program/ Kegiatan/ Sub Kegiatan	Target Akhir Periode RPJMD	Realisasi Capaian RKPD Tahun 2020	Prakiraan Capaian Target RKPD Tahun 2021	Capaian Kinerja dan Kerangka Pendanaan						Kelompok Sasaran	Prakiraan Maju Rencana Tahun 2023		Perangkat Daerah Penanggung Jawab
										Target 2022	Pagu Indikatif	Lokasi	Sumber Dana	Prioritas			Target	Pagu Indikatif	
														Nasional	Daerah				
1	**02**	**03**	2.02		**Perencanaan Kebutuhan dan Pendayagunaan Sumberdaya Manusia Kesehatan untuk UKP dan UKM di Wilayah Kabupaten/Kota**	Jumlah staf yang mendapatkan pelatihan	orang		orang	30 orang	**150,000,000**						30 orang	**1,107,731,295**	
1	02	03	2.02	03	Pembinaan dan Pengawasan Sumber Daya Manusia Kesehatan	Jumlah tenaga kesehatan yang mengikuti diklat				150 orang	150,000,000		Dana Transfer Khusus - Dana Alokasi Khusus Non Fisik		2. Peningkatan kualitas hidup manusia melalui pengurangan kemiskinan & pengangguran serta peningkatan pelayanan dasar	Pegawai Rumah Sakit	150 orang	1,107,731,295	Rumah Sakit Umum Daerah
1					**URUSAN PEMERINTAHAN WAJIB YANG BERKAITAN DENGAN PELAYANAN DASAR**														
1	**02**				**URUSAN PEMERINTAHAN BIDANG KESEHATAN**						**41,188,494,824**							**103,390,618,774**	
1	**02**	**01**			**PROGRAM PENUNJANG URUSAN PEMERINTAHAN DAERAH KABUPATEN/KOTA**						**25,057,029,873**							**28,525,075,484**	
1	**02**	**01**	2.01		**Perencanaan, Penganggaran, dan Evaluasi Kinerja Perangkat Daerah**						**17,500,000**							**19,700,000**	
1	02	01	2.01	01	Penyusunan Dokumen Perencanaan Perangkat Daerah	Jumlah dokumen				3 Dokumen	5,000,000		PENDAPATAN ASLI DAERAH (PAD)		2. Peningkatan kualitas hidup manusia melalui pengurangan kemiskinan & pengangguran serta peningkatan pelayanan dasar		3 Dokumen	5,500,000	Dinas Kesehatan dan Keluarga Berencana
1	02	01	2.01	02	Koordinasi dan Penyusunan Dokumen RKA-SKPD	Jumlah dokumen				1 Dokumen	5,000,000		PENDAPATAN ASLI DAERAH (PAD)		2. Peningkatan kualitas hidup manusia melalui pengurangan kemiskinan & pengangguran serta peningkatan pelayanan dasar		1 Dokumen	5,500,000	Dinas Kesehatan dan Keluarga Berencana
1	02	01	2.01	06	Koordinasi dan Penyusunan Laporan Capaian Kinerja dan Ikhtisar Realisasi Kinerja SKPD						2,500,000		Dana Transfer Umum-Dana Alokasi Umum		2. Peningkatan kualitas hidup manusia melalui pengurangan kemiskinan & pengangguran serta peningkatan pelayanan dasar			2,700,000	Dinas Kesehatan dan Keluarga Berencana
1	02	01	2.01	07	Evaluasi Kinerja Perangkat Daerah	Jumlah dokumen				3 Dokumen	5,000,000		PENDAPATAN ASLI DAERAH (PAD)		2. Peningkatan kualitas hidup manusia melalui pengurangan kemiskinan & pengangguran serta peningkatan pelayanan dasar		3 Dokumen	6,000,000	Dinas Kesehatan dan Keluarga Berencana
1	**02**	**01**	2.02		**Administrasi Keuangan Perangkat Daerah**						**23,055,403,835**							**26,329,983,504**	
1	02	01	2.02	01	Penyediaan Gaji dan Tunjangan ASN	Jumlah ASN				267 orang	23,050,403,835		Pendapatan Pajak Daerah		2. Peningkatan kualitas hidup manusia melalui pengurangan kemiskinan & pengangguran serta peningkatan pelayanan dasar		267 orang	26,324,683,504	Dinas Kesehatan dan Keluarga Berencana

Penetapan Rencana Kerja Pemerintah Daerah (RKPD)
Kota Sabang
Tahun 2022

Kode					Urusan/ Bidang Urusan/ Program/ Kegiatan/ Sub Kegiatan	Indikator Program/ Kegiatan/ Sub Kegiatan	Target Akhir Periode RPJMD	Realisasi Capaian RKPD Tahun 2020	Prakiraan Capaian Target RKPD Tahun 2021	Capaian Kinerja dan Kerangka Pendanaan						Kelompok Sasaran	Prakiraan Maju Rencana Tahun 2023		Perangkat Daerah Penanggung Jawab
										Target 2022	Pagu Indikatif	Lokasi	Sumber Dana	Prioritas			Target	Pagu Indikatif	
														Nasional	Daerah				
1	02	01	2.02	05	Koordinasi dan Penyusunan Laporan Keuangan Akhir Tahun SKPD	Jumlah dokumen				1 Dokumen	2,500,000		PENDAPATAN ASLI DAERAH (PAD)		2. Peningkatan kualitas hidup manusia melalui pengurangan kemiskinan & pengangguran serta peningkatan pelayanan dasar		1 Dokumen	2,600,000	Dinas Kesehatan dan Keluarga Berencana
1	02	01	2.02	06	Pengelolaan dan Penyiapan Bahan Tanggapan Pemeriksaan						2,500,000		Dana Transfer Umum-Dana Alokasi Umum		2. Peningkatan kualitas hidup manusia melalui pengurangan kemiskinan & pengangguran serta peningkatan pelayanan dasar			2,700,000	Dinas Kesehatan dan Keluarga Berencana
1	**02**	**01**	2.06		**Administrasi Umum Perangkat Daerah**						**527,727,070**							**580,499,778**	
1	02	01	2.06	01	Penyediaan Komponen Instalasi Listrik/Penerangan Bangunan Kantor	Jumlah komponen instalasi listrik				100 Item	41,973,890		PENDAPATAN ASLI DAERAH (PAD)		2. Peningkatan kualitas hidup manusia melalui pengurangan kemiskinan & pengangguran serta peningkatan pelayanan dasar		100 Item	46,171,279	Dinas Kesehatan dan Keluarga Berencana
1	02	01	2.06	02	Penyediaan Peralatan dan Perlengkapan Kantor	Jumlah peralatan dan perlengkapan kantor				5 Item	49,899,115		PENDAPATAN ASLI DAERAH (PAD)		2. Peningkatan kualitas hidup manusia melalui pengurangan kemiskinan & pengangguran serta peningkatan pelayanan dasar		5 Item	54,889,027	Dinas Kesehatan dan Keluarga Berencana
1	02	01	2.06	05	Penyediaan Barang Cetakan dan Penggandaan	jenis barang Cetakan dan Penggandaan				10 Jenis	325,024,065		PENDAPATAN ASLI DAERAH (PAD)		2. Peningkatan kualitas hidup manusia melalui pengurangan kemiskinan & pengangguran serta peningkatan pelayanan dasar		10 Jenis	357,526,472	Dinas Kesehatan dan Keluarga Berencana
1	02	01	2.06	06	Penyediaan Bahan Bacaan dan Peraturan Perundang-undangan	jumlah Media				3 Media	14,508,000		PENDAPATAN ASLI DAERAH (PAD)		2. Peningkatan kualitas hidup manusia melalui pengurangan kemiskinan & pengangguran serta peningkatan pelayanan dasar		3 Media	15,958,800	Dinas Kesehatan dan Keluarga Berencana
1	02	01	2.06	09	Penyelenggaraan Rapat Koordinasi dan Konsultasi SKPD	Jumlah laporan hasil rapat koordinasi dan konsultasi				25 Laporan	96,322,000		PENDAPATAN ASLI DAERAH (PAD)		2. Peningkatan kualitas hidup manusia melalui pengurangan kemiskinan & pengangguran serta peningkatan pelayanan dasar		25 Laporan	105,954,200	Dinas Kesehatan dan Keluarga Berencana
1	**02**	**01**	2.07		**Pengadaan Barang Milik Daerah Penunjang Urusan Pemerintah Daerah**						**0**							**0**	

Penetapan Rencana Kerja Pemerintah Daerah (RKPD)
Kota Sabang
Tahun 2022

Kode					Urusan/ Bidang Urusan/ Program/ Kegiatan/ Sub Kegiatan	Indikator Program/ Kegiatan/ Sub Kegiatan	Target Akhir Periode RPJMD	Realisasi Capaian RKPD Tahun 2020	Prakiraan Capaian Target RKPD Tahun 2021	Capaian Kinerja dan Kerangka Pendanaan						Kelompok Sasaran	Prakiraan Maju Rencana Tahun 2023		Perangkat Daerah Penanggung Jawab
										Target 2022	Pagu Indikatif	Lokasi	Sumber Dana	Prioritas			Target	Pagu Indikatif	
														Nasional	Daerah				
1	02	01	2.07	05	Pengadaan Mebel	barang				1 paket	0		PENDAPATAN ASLI DAERAH (PAD)		2. Peningkatan kualitas hidup manusia melalui pengurangan kemiskinan & pengangguran serta peningkatan pelayanan dasar		1 paket	0	Dinas Kesehatan dan Keluarga Berencana
1	02	01	2.07	06	Pengadaan Peralatan dan Mesin Lainnya	jumlah paket				3 paket	0		PENDAPATAN ASLI DAERAH (PAD)		2. Peningkatan kualitas hidup manusia melalui pengurangan kemiskinan & pengangguran serta peningkatan pelayanan dasar		3 paket	0	Dinas Kesehatan dan Keluarga Berencana
1	**02**	**01**	2.08		**Penyediaan Jasa Penunjang Urusan Pemerintahan Daerah**						**1,142,698,706**							**1,247,401,555**	
1	02	01	2.08	02	Penyediaan Jasa Komunikasi, Sumber Daya Air dan Listrik	Jumlah rekening selama 1 (satu) tahun				36 Rekening	664,347,660		PENDAPATAN ASLI DAERAH (PAD)		2. Peningkatan kualitas hidup manusia melalui pengurangan kemiskinan & pengangguran serta peningkatan pelayanan dasar		36 Rekening	730,782,426	Dinas Kesehatan dan Keluarga Berencana
1	02	01	2.08	03	Penyediaan Jasa Peralatan dan Perlengkapan Kantor						10,000,000		Dana Transfer Umum-Dana Alokasi Umum		2. Peningkatan kualitas hidup manusia melalui pengurangan kemiskinan & pengangguran serta peningkatan pelayanan dasar			10,800,000	Dinas Kesehatan dan Keluarga Berencana
1	02	01	2.08	04	Penyediaan Jasa Pelayanan Umum Kantor	Luas area yang dibersihkan				877008 m2	468,351,046		PENDAPATAN ASLI DAERAH (PAD)		2. Peningkatan kualitas hidup manusia melalui pengurangan kemiskinan & pengangguran serta peningkatan pelayanan dasar		877008 m2	505,819,129	Dinas Kesehatan dan Keluarga Berencana
1	**02**	**01**	2.09		**Pemeliharaan Barang Milik Daerah Penunjang Urusan Pemerintahan Daerah**						**313,700,262**							**347,490,647**	
1	02	01	2.09	02	Penyediaan Jasa Pemeliharaan, Biaya Pemeliharaan, Pajak, dan Perizinan Kendaraan Dinas Operasional atau Lapangan	jumlah kendaraan dinas/operasional yang dikelola				11 Unit	199,955,134		PENDAPATAN ASLI DAERAH (PAD)		2. Peningkatan kualitas hidup manusia melalui pengurangan kemiskinan & pengangguran serta peningkatan pelayanan dasar		11 Unit	219,950,647	Dinas Kesehatan dan Keluarga Berencana
1	02	01	2.09	09	Pemeliharaan/Rehabilitasi Gedung Kantor dan Bangunan Lainnya	Jumlah gedung kantor				7 Unit	93,218,273		PENDAPATAN ASLI DAERAH (PAD)		2. Peningkatan kualitas hidup manusia melalui pengurangan kemiskinan & pengangguran serta peningkatan pelayanan dasar		7 Unit	102,540,000	Dinas Kesehatan dan Keluarga Berencana

Penetapan Rencana Kerja Pemerintah Daerah (RKPD)
Kota Sabang
Tahun 2022

Kode					Urusan/ Bidang Urusan/ Program/ Kegiatan/ Sub Kegiatan	Indikator Program/ Kegiatan/ Sub Kegiatan	Target Akhir Periode RPJMD	Realisasi Capaian RKPD Tahun 2020	Prakiraan Capaian Target RKPD Tahun 2021	Capaian Kinerja dan Kerangka Pendanaan						Kelompok Sasaran	Prakiraan Maju Rencana Tahun 2023		Perangkat Daerah Penanggung Jawab
										Target 2022	Pagu Indikatif	Lokasi	Sumber Dana	Prioritas			Target	Pagu Indikatif	
														Nasional	Daerah				
1	02	01	2.09	11	Pemeliharaan/Rehabilitasi Sarana dan Prasarana Pendukung Gedung Kantor atau Bangunan Lainnya	Jumlah sarpras gedung kantor				15 Item	20,526,855		PENDAPATAN ASLI DAERAH (PAD)		2. Peningkatan kualitas hidup manusia melalui pengurangan kemiskinan & pengangguran serta peningkatan pelayanan dasar		15 Item	25,000,000	Dinas Kesehatan dan Keluarga Berencana
1	**02**	**02**			**PROGRAM PEMENUHAN UPAYA KESEHATAN PERORANGAN DAN UPAYA KESEHATAN MASYARAKAT**						**15,631,464,951**							**74,325,543,290**	
1	**02**	**02**	2.01		**Penyediaan Fasilitas Pelayanan Kesehatan untuk UKM dan UKP Kewenangan Daerah Kabupaten/Kota**						**626,713,588**							**676,850,675**	
1	02	02	2.01	12	Pengadaan Sarana Fasilitas Pelayanan Kesehatan	Jumlah paket sarana untuk fasilitas kesehatan				20 paket	500,000,000		DAK Fisik-Bidang Kesehatan dan KB-Reguler-Pelayanan Kesehatan Dasar		2. Peningkatan kualitas hidup manusia melalui pengurangan kemiskinan & pengangguran serta peningkatan pelayanan dasar		20 paket	540,000,000	Dinas Kesehatan dan Keluarga Berencana
1	02	02	2.01	13	Pengadaan Prasarana dan Pendukung Fasilitas Pelayanan Kesehatan	Jumlah prasarana pendukung fasilitas pelayanan kesehatan				14 Unit	26,000,000		PENDAPATAN ASLI DAERAH (PAD)		2. Peningkatan kualitas hidup manusia melalui pengurangan kemiskinan & pengangguran serta peningkatan pelayanan dasar		14 Unit	28,080,000	Dinas Kesehatan dan Keluarga Berencana
1	02	02	2.01	15	Pengadaan dan Pemeliharaan Alat Kalibrasi	Jumlah set/unit alat kalibrasi				205 unit	50,000,000		DAK Fisik-Bidang Kesehatan dan KB-Reguler-Pelayanan Kefarmasian		2. Peningkatan kualitas hidup manusia melalui pengurangan kemiskinan & pengangguran serta peningkatan pelayanan dasar		205 unit	54,000,000	Dinas Kesehatan dan Keluarga Berencana
1	02	02	2.01	16	Pengadaan Obat, Vaksin	Jumlah paket obat dan vaksin				1 paket	50,713,588		DAK Fisik-Bidang Kesehatan dan KB-Reguler-Pelayanan Kefarmasian		2. Peningkatan kualitas hidup manusia melalui pengurangan kemiskinan & pengangguran serta peningkatan pelayanan dasar		1 paket	54,770,675	Dinas Kesehatan dan Keluarga Berencana
1	02	02	2.01	17	Pengadaan Bahan Habis Pakai	Jumlah Paket				2 paket	0		DAK Fisik-Bidang Kesehatan dan KB-Reguler-Pelayanan Kefarmasian		2. Peningkatan kualitas hidup manusia melalui pengurangan kemiskinan & pengangguran serta peningkatan pelayanan dasar		2 paket	0	Dinas Kesehatan dan Keluarga Berencana
1	**02**	**02**	2.02		**Penyediaan Layanan Kesehatan untuk UKM dan UKP Rujukan Tingkat Daerah Kabupaten/Kota**						**14,954,751,363**							**73,594,692,615**	

Penetapan Rencana Kerja Pemerintah Daerah (RKPD)
Kota Sabang
Tahun 2022

Kode					Urusan/ Bidang Urusan/ Program/ Kegiatan/ Sub Kegiatan	Indikator Program/ Kegiatan/ Sub Kegiatan	Target Akhir Periode RPJMD	Realisasi Capaian RKPD Tahun 2020	Prakiraan Capaian Target RKPD Tahun 2021	Capaian Kinerja dan Kerangka Pendanaan						Kelompok Sasaran	Prakiraan Maju Rencana Tahun 2023		Perangkat Daerah Penanggung Jawab
										Target 2022	Pagu Indikatif	Lokasi	Sumber Dana	Prioritas			Target	Pagu Indikatif	
														Nasional	Daerah				
1	02	02	2.02	01	Pengelolaan Pelayanan Kesehatan Ibu Hamil	jumlah ibu hamil yang mendapatkan layanan kesehatan				929 orang	100,000,000		DAK Non Fisik-BOKKB-Jaminan Persalinan		2. Peningkatan kualitas hidup manusia melalui pengurangan kemiskinan & pengangguran serta peningkatan pelayanan dasar		929 orang	108,000,000	Dinas Kesehatan dan Keluarga Berencana
1	02	02	2.02	02	Pengelolaan Pelayanan Kesehatan Ibu Bersalin	jumlah ibu hamil yang mendapatkan fasilitas layanan kesehatan (SPM)				789 orang	100,000,000		DAK Non Fisik-BOKKB-Jaminan Persalinan		2. Peningkatan kualitas hidup manusia melalui pengurangan kemiskinan & pengangguran serta peningkatan pelayanan dasar		789 orang	108,000,000	Dinas Kesehatan dan Keluarga Berencana
1	02	02	2.02	03	Pengelolaan Pelayanan Kesehatan Bayi Baru Lahir	jumlah bayi baru lahir (umur 0 - 28 hari)yang mendapatkan layanan kesehatan (SPM				310 orang	150,000,000		DAK Non Fisik - BOKKB - BOK		2. Peningkatan kualitas hidup manusia melalui pengurangan kemiskinan & pengangguran serta peningkatan pelayanan dasar		310 orang	162,000,000	Dinas Kesehatan dan Keluarga Berencana
1	02	02	2.02	04	Pengelolaan Pelayanan Kesehatan Balita	Jumlah Balita (umur 0 – 59 bulan) yang mendapatkan layanan kesehatan (SPM)				4500 Orang	250,000,000		DAK Non Fisik - BOKKB - BOK		2. Peningkatan kualitas hidup manusia melalui pengurangan kemiskinan & pengangguran serta peningkatan pelayanan dasar		4500 Orang	270,000,000	Dinas Kesehatan dan Keluarga Berencana
1	02	02	2.02	05	Pengelolaan Pelayanan Kesehatan pada Usia Pendidikan Dasar	Jumlah anak usia pendidikan dasar yang mendapatkan layanan kesehatan				5000 Siswa	10,450,000		DAK Non Fisik - BOKKB - BOK		2. Peningkatan kualitas hidup manusia melalui pengurangan kemiskinan & pengangguran serta peningkatan pelayanan dasar		5000 Siswa	11,286,000	Dinas Kesehatan dan Keluarga Berencana
1	02	02	2.02	06	Pengelolaan Pelayanan Kesehatan pada Usia Produktif	Jumlah warga negara usia produktif (orang berusia 15-59 tahun) yang mendapatkan layanan kesehatan				25000 Orang	16,117,889		DAK Non Fisik - BOKKB - BOK		2. Peningkatan kualitas hidup manusia melalui pengurangan kemiskinan & pengangguran serta peningkatan pelayanan dasar		25000 Orang	17,407,320	Dinas Kesehatan dan Keluarga Berencana
1	02	02	2.02	07	Pengelolaan Pelayanan Kesehatan pada Usia Lanjut	Jumlah warga negara usia lanjut (orang berusia lebih dari 60 tahun) yang mendapatkan layanan kesehatan				7531 Orang	529,080,096		DAK Non Fisik - BOKKB - BOK		2. Peningkatan kualitas hidup manusia melalui pengurangan kemiskinan & pengangguran serta peningkatan pelayanan dasar		7531 Orang	57,140,650,368	Dinas Kesehatan dan Keluarga Berencana
1	02	02	2.02	09	Pengelolaan Pelayanan Kesehatan Penderita Diabetes Melitus	Jumlah warga negara penderita Diabetes Mellitus (orang yang berusia 15 tahun keatas yang menderita Diabetes Mellitus) yang mendapatkan layanan kesehatan (SPM)				100 Orang	65,000,000		DAK Non Fisik - BOKKB - BOK		2. Peningkatan kualitas hidup manusia melalui pengurangan kemiskinan & pengangguran serta peningkatan pelayanan dasar		100 Orang	70,200,000	Dinas Kesehatan dan Keluarga Berencana

Penetapan Rencana Kerja Pemerintah Daerah (RKPD)
Kota Sabang
Tahun 2022

Kode					Urusan/ Bidang Urusan/ Program/ Kegiatan/ Sub Kegiatan	Indikator Program/ Kegiatan/ Sub Kegiatan	Target Akhir Periode RPJMD	Realisasi Capaian RKPD Tahun 2020	Prakiraan Capaian Target RKPD Tahun 2021	Capaian Kinerja dan Kerangka Pendanaan						Kelompok Sasaran	Prakiraan Maju Rencana Tahun 2023		Perangkat Daerah Penanggung Jawab
										Target 2022	Pagu Indikatif	Lokasi	Sumber Dana	Prioritas			Target	Pagu Indikatif	
														Nasional	Daerah				
1	02	02	2.02	10	Pengelolaan Pelayanan Kesehatan Orang dengan Gangguan Jiwa Berat	Jumlah warga negara dengan gangguan jiwa (Orang dengan gangguan Jiwa (ODG) berat yang				15 Orang	50,000,000		DAK Non Fisik - BOKKB - BOK		2. Peningkatan kualitas hidup manusia melalui pengurangan kemiskinan & pengangguran serta peningkatan pelayanan dasar		15 Orang	54,000,000	Dinas Kesehatan dan Keluarga Berencana
1	02	02	2.02	11	Pengelolaan Pelayanan Kesehatan Orang Terduga Tuberkulosis	Jumlah penduduk terduga Tuberculosis (TBC) yang mendapatkan layanan kesehatan (SPM)				14 Orang	75,000,000		DAK Non Fisik - BOKKB - BOK		2. Peningkatan kualitas hidup manusia melalui pengurangan kemiskinan & pengangguran serta peningkatan pelayanan dasar		14 Orang	81,000,000	Dinas Kesehatan dan Keluarga Berencana
1	02	02	2.02	12	Pengelolaan Pelayanan Kesehatan Orang dengan Risiko Terinfeksi HIV	Jumlah penduduk dengan risiko terinfeksi virus yang melemahkan daya tahan tubuh manusia (Human Immunodeficiency Virus) yang mendapatkan layanan kesehatan (SPM) (perubahan)				5 Orang	75,000,000		DAK Non Fisik - BOKKB - BOK		2. Peningkatan kualitas hidup manusia melalui pengurangan kemiskinan & pengangguran serta peningkatan pelayanan dasar		5 Orang	81,000,000	Dinas Kesehatan dan Keluarga Berencana
1	02	02	2.02	15	Pengelolaan Pelayanan Kesehatan Gizi Masyarakat	Jumlah kegiatan pelayanan gizi masyarakat				1 kegiatan	9,357,739,608		PENDAPATAN ASLI DAERAH		2. Peningkatan kualitas hidup manusia melalui pengurangan kemiskinan & pengangguran serta peningkatan pelayanan dasar		1 kegiatan	10,980,675,500	Dinas Kesehatan dan Keluarga Berencana
1	02	02	2.02	17	Pengelolaan Pelayanan Kesehatan Lingkungan	Jumlah kegiatan pelayanan kesehatan lingkungan				1 kegiatan	216,320,384		DAK Non Fisik - BOKKB - BOK		2. Peningkatan kualitas hidup manusia melalui pengurangan kemiskinan & pengangguran serta peningkatan pelayanan dasar		1 kegiatan	233,626,014	Dinas Kesehatan dan Keluarga Berencana
1	02	02	2.02	18	Pengelolaan Pelayanan Promosi Kesehatan	Jumlah kegiatan pelayanan promosi kesehatan				1 kegiatan	294,357,752		DAK Non Fisik - BOKKB - BOK		2. Peningkatan kualitas hidup manusia melalui pengurangan kemiskinan & pengangguran serta peningkatan pelayanan dasar		1 kegiatan	317,906,372	Dinas Kesehatan dan Keluarga Berencana
1	02	02	2.02	23	Pengelolaan Upaya Kesehatan Khusus	jumlah kegiatan kesehatan khusus				1 kegiatan	13,093,417		DAK Non Fisik - BOKKB - BOK		2. Peningkatan kualitas hidup manusia melalui pengurangan kemiskinan & pengangguran serta peningkatan pelayanan dasar		1 kegiatan	14,140,890	Dinas Kesehatan dan Keluarga Berencana
1	02	02	2.02	25	Pelayanan Kesehatan Penyakit Menular dan Tidak Menular	Jumlah kegiatan pelayanan kesehatan menular dan tidak menular				1 kegiatan	540,453,800		DAK Non Fisik - BOKKB - BOK		2. Peningkatan kualitas hidup manusia melalui pengurangan kemiskinan & pengangguran serta peningkatan pelayanan dasar		1 kegiatan	583,690,104	Dinas Kesehatan dan Keluarga Berencana

Penetapan Rencana Kerja Pemerintah Daerah (RKPD)
Kota Sabang
Tahun 2022

Kode					Urusan/ Bidang Urusan/ Program/ Kegiatan/ Sub Kegiatan	Indikator Program/ Kegiatan/ Sub Kegiatan	Target Akhir Periode RPJMD	Realisasi Capaian RKPD Tahun 2020	Prakiraan Capaian Target RKPD Tahun 2021	Capaian Kinerja dan Kerangka Pendanaan						Kelompok Sasaran	Prakiraan Maju Rencana Tahun 2023		Perangkat Daerah Penanggung Jawab
										Target 2022	Pagu Indikatif	Lokasi	Sumber Dana	Prioritas			Target	Pagu Indikatif	
														Nasional	Daerah				
1	02	02	2.02	26	Pengelolaan Jaminan Kesehatan Masyarakat	Jumlah puskesmas perawatan dan non perawatan				6 puskesmas	3,086,605,643		Pendapatan Dana Kapitasi JKN pada FKTP		2. Peningkatan kualitas hidup manusia melalui pengurangan kemiskinan & pengangguran serta peningkatan pelayanan dasar		6 puskesmas	3,333,534,094	Dinas Kesehatan dan Keluarga Berencana
1	02	02	2.02	33	Operasional Pelayanan Puskesmas	jumlah kegiatan				6 puskesmas	0		DAK Non Fisik - BOKKB - BOK		2. Peningkatan kualitas hidup manusia melalui pengurangan kemiskinan & pengangguran serta peningkatan pelayanan dasar		6 puskesmas	0	Dinas Kesehatan dan Keluarga Berencana
1	02	02	2.02	35	Pelaksanaan Akreditasi Fasilitas Kesehatan di Kabupaten/Kota	Jumlah kegiatan				6 puskesmas	25,532,774		DAK Non Fisik - BOKKB - Akreditasi Puskesmas		2. Peningkatan kualitas hidup manusia melalui pengurangan kemiskinan & pengangguran serta peningkatan pelayanan dasar		6 puskesmas	27,575,953	Dinas Kesehatan dan Keluarga Berencana
1	**02**	**02**	2.04		**Penerbitan Izin Rumah Sakit Kelas C, D dan Fasilitas Pelayanan Kesehatan Tingkat Daerah Kabupaten/Kota**						**50,000,000**							**54,000,000**	
1	02	02	2.04	03	Peningkatan Mutu Pelayanan Fasilitas Kesehatan	Jumlah dokumen				1 Dokumen	50,000,000		PENDAPATAN ASLI DAERAH (PAD)		2. Peningkatan kualitas hidup manusia melalui pengurangan kemiskinan & pengangguran serta peningkatan pelayanan dasar		1 Dokumen	54,000,000	Dinas Kesehatan dan Keluarga Berencana
1	**02**	**03**			**PROGRAM PENINGKATAN KAPASITAS SUMBER DAYA MANUSIA KESEHATAN**						**500,000,000**							**540,000,000**	
1	**02**	**03**	2.02		**Perencanaan Kebutuhan dan Pendayagunaan Sumberdaya Manusia Kesehatan untuk UKP dan UKM di Wilayah Kabupaten/Kota**						**500,000,000**							**540,000,000**	
1	02	03	2.02	02	Pemenuhan Kebutuhan Sumber Daya Manusia Kesehatan sesuai Standar						500,000,000		Dana Transfer Umum-Dana Alokasi Umum		2. Peningkatan kualitas hidup manusia melalui pengurangan kemiskinan & pengangguran serta peningkatan pelayanan dasar			540,000,000	Dinas Kesehatan dan Keluarga Berencana
1	**02**	**04**			**PROGRAM SEDIAAN FARMASI, ALAT KESEHATAN DAN MAKANAN MINUMAN**						**0**							**0**	
1	**02**	**04**	2.01		**Pemberian Izin Apotek, Toko Obat, Toko Alat Kesehatan dan Optikal, Usaha Mikro Obat Tradisional (UMOT)**						**0**							**0**	

Penetapan Rencana Kerja Pemerintah Daerah (RKPD)
Kota Sabang
Tahun 2022

Kode					Urusan/ Bidang Urusan/ Program/ Kegiatan/ Sub Kegiatan	Indikator Program/ Kegiatan/ Sub Kegiatan	Target Akhir Periode RPJMD	Realisasi Capaian RKPD Tahun 2020	Prakiraan Capaian Target RKPD Tahun 2021	Capaian Kinerja dan Kerangka Pendanaan						Kelompok Sasaran	Prakiraan Maju Rencana Tahun 2023		Perangkat Daerah Penanggung Jawab
										Target 2022	Pagu Indikatif	Lokasi	Sumber Dana	Prioritas			Target	Pagu Indikatif	
														Nasional	Daerah				
1	02	04	2.01	01	Pengendalian dan Pengawasan serta Tindak Lanjut Pengawasan Perizinan Apotek, Toko Obat, Toko Alat Kesehatan, dan Optikal, Usaha Mikro Obat Tradisional (UMOT)	Persentase Pemberian izin				1 izin	0		Pendapatan Pajak Daerah		2. Peningkatan kualitas hidup manusia melalui pengurangan kemiskinan & pengangguran serta peningkatan pelayanan dasar		1 izin	0	Dinas Kesehatan dan Keluarga Berencana
1	**02**	**05**			**PROGRAM PEMBERDAYAAN MASYARAKAT BIDANG KESEHATAN**						**0**							**0**	
1	**02**	**05**	2.01		**Advokasi, Pemberdayaan, Kemitraan, Peningkatan Peran serta Masyarakat dan Lintas Sektor Tingkat Daerah Kabupaten/Kota**						**0**							**0**	
1	02	05	2.01	01	Peningkatan Upaya Promosi Kesehatan, Advokasi, Kemitraan dan Pemberdayaan Masyarakat	Jumlah kegiatan promosi, advokasi, kemitraan dan pemberdayaan masy				1 kegiatan	0		Pendapatan Pajak Daerah		2. Peningkatan kualitas hidup manusia melalui pengurangan kemiskinan & pengangguran serta peningkatan pelayanan dasar		1 kegiatan	0	Dinas Kesehatan dan Keluarga Berencana
2					**URUSAN PEMERINTAHAN WAJIB YANG TIDAK BERKAITAN DENGAN PELAYANAN DASAR**														
2	**14**				**URUSAN PEMERINTAHAN BIDANG PENGENDALIAN PENDUDUK DAN KELUARGA BERENCANA**						**71,470,379**							**73,020,818**	
2	**14**	**03**			**PROGRAM PEMBINAAN KELUARGA BERENCANA (KB)**						**71,470,379**							**73,020,818**	
2	**14**	**03**	2.01		**Pelaksanaan Advokasi, Komunikasi, Informasi dan Edukasi (KIE) Pengendalian Penduduk dan KB sesuai Kearifan Budaya Lokal**						**54,784,436**							**55,000,000**	
2	14	03	2.01	08	Pengendalian Program KKBPK	jumlah laporan				1 Laporan	54,784,436		Pendapatan Pajak Daerah		2. Peningkatan kualitas hidup manusia melalui pengurangan kemiskinan & pengangguran serta peningkatan pelayanan dasar		1 Laporan	55,000,000	Dinas Kesehatan dan Keluarga Berencana
2	**14**	**03**	2.03		**Pengendalian dan Pendistribusian Kebutuhan Alat dan Obat Kontrasepsi serta Pelaksanaan Pelayanan KB di Daerah Kabupaten/Kota**						**16,685,943**							**18,020,818**	
2	14	03	2.03	01	Pengendalian Pendistribusian Alat dan Obat Kontrasepsi dan Sarana Penunjang Pelayanan KB ke Fasilitas Kesehatan Termasuk Jaringan dan Jejaringnya						8,000,000		Dana Transfer Umum-Dana Alokasi Umum		2. Peningkatan kualitas hidup manusia melalui pengurangan kemiskinan & pengangguran serta peningkatan pelayanan dasar			8,640,000	Dinas Kesehatan dan Keluarga Berencana
2	14	03	2.03	08	Pembinaan Pelayanan Keluarga Berencana dan Kesehatan Reproduksi di Fasilitas Kesehatan termasuk Jaringan dan Jejaringnya						8,685,943		Dana Transfer Umum-Dana Alokasi Umum		2. Peningkatan kualitas hidup manusia melalui pengurangan kemiskinan & pengangguran serta peningkatan pelayanan dasar			9,380,818	Dinas Kesehatan dan Keluarga Berencana

Penetapan Rencana Kerja Pemerintah Daerah (RKPD)
Kota Sabang
Tahun 2022

Kode					Urusan/ Bidang Urusan/ Program/ Kegiatan/ Sub Kegiatan	Indikator Program/ Kegiatan/ Sub Kegiatan	Target Akhir Periode RPJMD	Realisasi Capaian RKPD Tahun 2020	Prakiraan Capaian Target RKPD Tahun 2021	Capaian Kinerja dan Kerangka Pendanaan						Kelompok Sasaran	Prakiraan Maju Rencana Tahun 2023		Perangkat Daerah Penanggung Jawab
										Target 2022	Pagu Indikatif	Lokasi	Sumber Dana	Prioritas			Target	Pagu Indikatif	
														Nasional	Daerah				
1					**URUSAN PEMERINTAHAN WAJIB YANG BERKAITAN DENGAN PELAYANAN DASAR**														
1	**03**				**URUSAN PEMERINTAHAN BIDANG PEKERJAAN UMUM DAN PENATAAN RUANG**						**63,287,823,651**							**80,891,169,875**	
1	**03**	**01**			**PROGRAM PENUNJANG URUSAN PEMERINTAHAN DAERAH KABUPATEN/KOTA**	Cakupan penunjang urusan pemerintah daerah Kabupaten/Kota (perubahan)	%		%	100 %	**9,296,334,831**						100 %	**19,060,494,330**	
1	**03**	**01**	2.01		**Perencanaan, Penganggaran, dan Evaluasi Kinerja Perangkat Daerah**	nilai sakip perangkat daerah	poin		poin	61 poin	**105,000,000**						61 poin	**275,000,000**	
1	03	01	2.01	01	Penyusunan Dokumen Perencanaan Perangkat Daerah	Jumlah Dokumen				3 Dokumen	5,000,000	Kota Sabang, Semua Kecamatan, Semua Kelurahan	Dana Transfer Umum-Dana Alokasi Umum		5. Pengurangan kesenjangan antar wilayah melalui penguatan infrastruktur dasar, konektivitas	Dinas PUPR Kota Sabang	3 Dokumen	27,500,000	Dinas Pekerjaan Umum dan Perumahan Rakyat
1	03	01	2.01	02	Koordinasi dan Penyusunan Dokumen RKA-SKPD	Jumlah Dokumen				3 Dokumen	5,000,000	Kota Sabang, Semua Kecamatan, Semua Kelurahan	Dana Transfer Umum-Dana Alokasi Umum		5. Pengurangan kesenjangan antar wilayah melalui penguatan infrastruktur dasar, konektivitas	Dinas PUPR Kota Sabang	3 Dokumen	27,500,000	Dinas Pekerjaan Umum dan Perumahan Rakyat
1	03	01	2.01	06	Koordinasi dan Penyusunan Laporan Capaian Kinerja dan Ikhtisar Realisasi Kinerja SKPD	Jumlah Laporan				1 Laporan	5,000,000	Kota Sabang, Semua Kecamatan, Semua Kelurahan	Dana Transfer Umum-Dana Alokasi Umum		5. Pengurangan kesenjangan antar wilayah melalui penguatan infrastruktur dasar, konektivitas	Dinas PUPR Kota Sabang	1 Laporan	137,500,000	Dinas Pekerjaan Umum dan Perumahan Rakyat
1	03	01	2.01	07	Evaluasi Kinerja Perangkat Daerah	Jumlah Dokumen				1 Dokumen	90,000,000	Kota Sabang, Semua Kecamatan, Semua Kelurahan	Dana Transfer Umum-Dana Alokasi Umum		5. Pengurangan kesenjangan antar wilayah melalui penguatan infrastruktur dasar, konektivitas	Dinas PUPR Kota Sabang	1 Dokumen	82,500,000	Dinas Pekerjaan Umum dan Perumahan Rakyat
1	**03**	**01**	2.02		**Administrasi Keuangan Perangkat Daerah**	tingkat laporan keuangan perangkat daerah	%		%	100 %	**8,048,924,493**						100 %	**17,505,080,000**	
1	03	01	2.02	01	Penyediaan Gaji dan Tunjangan ASN	Jumlah Pegawai Dinas PUPR				108 Pegawai	8,043,844,493	Kota Sabang, Semua Kecamatan, Semua Kelurahan	Dana Transfer Umum-Dana Alokasi Umum		5. Pengurangan kesenjangan antar wilayah melalui penguatan infrastruktur dasar, konektivitas	Pegawai Dinas PUPR Kota Sabang	108 Pegawai	17,500,000,000	Dinas Pekerjaan Umum dan Perumahan Rakyat
1	03	01	2.02	05	Koordinasi dan Penyusunan Laporan Keuangan Akhir Tahun SKPD	Tersedianya Dokumen				1 Dokumen	2,500,000	Semua Kab/Kota, Semua Kecamatan, Semua Kelurahan	Dana Transfer Umum-Dana Alokasi Umum		5. Pengurangan kesenjangan antar wilayah melalui penguatan infrastruktur dasar, konektivitas	Pegawai Dinas PUPR Kota Sabang	1 Dokumen	2,500,000	Dinas Pekerjaan Umum dan Perumahan Rakyat
1	03	01	2.02	06	Pengelolaan dan Penyiapan Bahan Tanggapan Pemeriksaan	Jumlah Dokumen				1 Dokumen	2,580,000	Kota Sabang, Semua Kecamatan, Semua Kelurahan	Dana Transfer Umum-Dana Alokasi Umum		5. Pengurangan kesenjangan antar wilayah melalui penguatan infrastruktur dasar, konektivitas	Pegawai Dinas PUPR Kota Sabang	1 Dokumen	2,580,000	Dinas Pekerjaan Umum dan Perumahan Rakyat
1	**03**	**01**	2.05		**Administrasi Kepegawaian Perangkat Daerah**	Cakupan layanan administrasi perkantoran	%		%	100 %	**131,086,150**						100 %	**185,500,000**	
1	03	01	2.05	02	Pengadaan Pakaian Dinas Beserta Atribut Kelengkapannya	Jumlah pakaian dinas beserta perlengkapannya				108 Pasang	101,086,150	Kota Sabang, Semua Kecamatan, Semua Kelurahan	Dana Transfer Umum-Dana Alokasi Umum	Meningkatkan Sumber Daya Manusia Yang Berkualitas Dan Berdaya Saing	5. Pengurangan kesenjangan antar wilayah melalui penguatan infrastruktur dasar, konektivitas	Pegawai Dinas PUPR Kota Sabang	108 Pasang	110,000,000	Dinas Pekerjaan Umum dan Perumahan Rakyat

Penetapan Rencana Kerja Pemerintah Daerah (RKPD)
Kota Sabang
Tahun 2022

Kode					Urusan/ Bidang Urusan/ Program/ Kegiatan/ Sub Kegiatan	Indikator Program/ Kegiatan/ Sub Kegiatan	Target Akhir Periode RPJMD	Realisasi Capaian RKPD Tahun 2020	Prakiraan Capaian Target RKPD Tahun 2021	Capaian Kinerja dan Kerangka Pendanaan						Kelompok Sasaran	Prakiraan Maju Rencana Tahun 2023		Perangkat Daerah Penanggung Jawab
										Target 2022	Pagu Indikatif	Lokasi	Sumber Dana	Prioritas			Target	Pagu Indikatif	
														Nasional	Daerah				
1	03	01	2.05	09	Pendidikan dan Pelatihan Pegawai Berdasarkan Tugas dan Fungsi	Jumlah Peserta				10 Peserta	30,000,000	Kota Sabang, Semua Kecamatan, Semua Kelurahan	Dana Transfer Umum-Dana Alokasi Umum	Meningkatkan Sumber Daya Manusia Yang Berkualitas Dan Berdaya Saing	5. Pengurangan kesenjangan antar wilayah melalui penguatan infrastruktur dasar, konektivitas	Pegawai Dinas PUPR Kota Sabang	10 Peserta	75,500,000	Dinas Pekerjaan Umum dan Perumahan Rakyat
1	**03**	**01**	2.06		**Administrasi Umum Perangkat Daerah**	Persentase Pengelolaan Administrasi Umum	%		%	100 %	**415,033,651**						100 %	**416,564,850**	
1	03	01	2.06	01	Penyediaan Komponen Instalasi Listrik/Penerangan Bangunan Kantor	Jumlah komponen instalasi listrik				7 Komponen	5,473,301	Kota Sabang, Semua Kecamatan, Semua Kelurahan	Dana Transfer Umum-Dana Alokasi Umum		5. Pengurangan kesenjangan antar wilayah melalui penguatan infrastruktur dasar, konektivitas	Pegawai Dinas PUPR Kota Sabang	7 Komponen	6,000,000	Dinas Pekerjaan Umum dan Perumahan Rakyat
1	03	01	2.06	02	Penyediaan Peralatan dan Perlengkapan Kantor	Jumlah peralatan dan perlengkapan kantor				15 Unit	180,000,000	Semua Kab/Kota, Semua Kecamatan, Semua Kelurahan	Dana Transfer Umum-Dana Alokasi Umum		5. Pengurangan kesenjangan antar wilayah melalui penguatan infrastruktur dasar, konektivitas	Pegawai Dinas PUPR Kota Sabang	15 Unit	180,000,000	Dinas Pekerjaan Umum dan Perumahan Rakyat
1	03	01	2.06	03	Penyediaan Peralatan Rumah Tangga	Jumlah Makanan dan Minuman				10 OK	0	Kota Sabang, Semua Kecamatan, Semua Kelurahan	Dana Transfer Umum-Dana Alokasi Umum		5. Pengurangan kesenjangan antar wilayah melalui penguatan infrastruktur dasar, konektivitas	Pegawai Dinas PUPR Kota Sabang	10 OK	0	Dinas Pekerjaan Umum dan Perumahan Rakyat
1	03	01	2.06	05	Penyediaan Barang Cetakan dan Penggandaan	Jenis Barang Cetakan dan Penggandaan				4 Jenis	20,564,850	Kota Sabang, Semua Kecamatan, Semua Kelurahan	Dana Transfer Umum-Dana Alokasi Umum		5. Pengurangan kesenjangan antar wilayah melalui penguatan infrastruktur dasar, konektivitas	Pegawai Dinas PUPR Kota Sabang	4 Jenis	20,564,850	Dinas Pekerjaan Umum dan Perumahan Rakyat
1	03	01	2.06	06	Penyediaan Bahan Bacaan dan Peraturan Perundang-undangan	Jumlah Media				3 Media	8,995,500	Kota Sabang, Semua Kecamatan, Semua Kelurahan			5. Pengurangan kesenjangan antar wilayah melalui penguatan infrastruktur dasar, konektivitas	Pegawai Dinas PUPR Kota Sabang	3 Media	10,000,000	Dinas Pekerjaan Umum dan Perumahan Rakyat
1	03	01	2.06	09	Penyelenggaraan Rapat Koordinasi dan Konsultasi SKPD	Jumlah laporan hasil rapat koordinasi dan konsultasi				1 Dokumen	200,000,000	Kota Sabang, Semua Kecamatan, Semua Kelurahan	Dana Transfer Umum-Dana Alokasi Umum		5. Pengurangan kesenjangan antar wilayah melalui penguatan infrastruktur dasar, konektivitas	Pegawai Dinas PUPR Kota Sabang	1 Dokumen	200,000,000	Dinas Pekerjaan Umum dan Perumahan Rakyat
1	**03**	**01**	2.08		**Penyediaan Jasa Penunjang Urusan Pemerintahan Daerah**	cakupan penyediaan jasa penunjang	%		%	100 %	**415,303,352**						100 %	**497,362,295**	
1	03	01	2.08	01	Penyediaan Jasa Surat Menyurat	Jumlah surat keluar dan ATK				230 Item	27,362,295	Kota Sabang, Semua Kecamatan, Semua Kelurahan	Dana Transfer Umum-Dana Alokasi Umum		5. Pengurangan kesenjangan antar wilayah melalui penguatan infrastruktur dasar, konektivitas	Pegawai Dinas PUPR Kota Sabang	230 Item	27,362,295	Dinas Pekerjaan Umum dan Perumahan Rakyat
1	03	01	2.08	02	Penyediaan Jasa Komunikasi, Sumber Daya Air dan Listrik	Jumlah rekening selama 1 (satu) tahun				36 Rekening	246,020,880	Kota Sabang, Semua Kecamatan, Semua Kelurahan	Dana Transfer Umum-Dana Alokasi Umum		5. Pengurangan kesenjangan antar wilayah melalui penguatan infrastruktur dasar, konektivitas	Pegawai Dinas PUPR Kota Sabang	36 Rekening	300,000,000	Dinas Pekerjaan Umum dan Perumahan Rakyat
1	03	01	2.08	03	Penyediaan Jasa Peralatan dan Perlengkapan Kantor	Jumlah Peralatan Kerja Yang Diperbaiki				5 Unit	17,432,735	Kota Sabang, Semua Kecamatan, Semua Kelurahan	Dana Transfer Umum-Dana Alokasi Umum		5. Pengurangan kesenjangan antar wilayah melalui penguatan infrastruktur dasar, konektivitas	Pegawai Dinas PUPR Kota Sabang	5 Unit	20,000,000	Dinas Pekerjaan Umum dan Perumahan Rakyat

Penetapan Rencana Kerja Pemerintah Daerah (RKPD)
Kota Sabang
Tahun 2022

Kode					Urusan/ Bidang Urusan/ Program/ Kegiatan/ Sub Kegiatan	Indikator Program/ Kegiatan/ Sub Kegiatan	Target Akhir Periode RPJMD	Realisasi Capaian RKPD Tahun 2020	Prakiraan Capaian Target RKPD Tahun 2021	Capaian Kinerja dan Kerangka Pendanaan						Kelompok Sasaran	Prakiraan Maju Rencana Tahun 2023		Perangkat Daerah Penanggung Jawab
										Target 2022	Pagu Indikatif	Lokasi	Sumber Dana	Prioritas			Target	Pagu Indikatif	
														Nasional	Daerah				
1	03	01	2.08	04	Penyediaan Jasa Pelayanan Umum Kantor	Luas area yang dibersihkan				1024 m2	124,487,442	Kota Sabang, Semua Kecamatan, Semua Kelurahan	Dana Transfer Umum-Dana Alokasi Umum		5. Pengurangan kesenjangan antar wilayah melalui penguatan infrastruktur dasar, konektivitas	Pegawai Dinas PUPR Kota Sabang	1024 m2	150,000,000	Dinas Pekerjaan Umum dan Perumahan Rakyat
1	**03**	**01**	2.09		**Pemeliharaan Barang Milik Daerah Penunjang Urusan Pemerintahan Daerah**	cakupan pemeliharaan Barang Milik Daerah	%		%	100 %	**180,987,185**						100 %	**180,987,185**	
1	03	01	2.09	02	Penyediaan Jasa Pemeliharaan, Biaya Pemeliharaan, Pajak, dan Perizinan Kendaraan Dinas Operasional atau Lapangan	Jumlah kendaraan dinas/operasional yang dikelola				20 Unit	117,936,833	Kota Sabang, Semua Kecamatan, Semua Kelurahan	Dana Transfer Umum-Dana Alokasi Umum	Meningkatkan Sumber Daya Manusia Yang Berkualitas Dan Berdaya Saing	5. Pengurangan kesenjangan antar wilayah melalui penguatan infrastruktur dasar, konektivitas	Pegawai Dinas PUPR Kota Sabang	20 Unit	117,936,833	Dinas Pekerjaan Umum dan Perumahan Rakyat
1	03	01	2.09	09	Pemeliharaan/Rehabilitasi Gedung Kantor dan Bangunan Lainnya	Jumlah gedung kantor				3 Unit	63,050,352	Kota Sabang, Semua Kecamatan, Semua Kelurahan	Dana Transfer Umum-Dana Alokasi Umum	Meningkatkan Sumber Daya Manusia Yang Berkualitas Dan Berdaya Saing	5. Pengurangan kesenjangan antar wilayah melalui penguatan infrastruktur dasar, konektivitas	Pegawai Dinas PUPR Kota Sabang	3 Unit	63,050,352	Dinas Pekerjaan Umum dan Perumahan Rakyat
1	**03**	**02**			**PROGRAM PENGELOLAAN SUMBER DAYA AIR (SDA)**	Persentase sarana dan prasarana pengelolaan sumber daya air (perubahan))	%		%	90.91 %	**3,170,500,000**						90.91 %	**6,153,670,712**	
1	**03**	**02**	2.01		**Pengelolaan SDA dan Bangunan Pengaman Pantai pada Wilayah Sungai (WS) dalam 1 (satu) Daerah Kabupaten/Kota**	Meningkatnya perlindungan kawasan SDA dan Pantai	gampong		gampong	2 gampong	**3,170,500,000**						2 gampong	**6,153,670,712**	
1	03	02	2.01	03	Penyusunan Rencana Teknis dan Dokumen Lingkungan Hidup untuk Konstruksi Pengendali Banjir, Lahar, Drainase Utama Perkotaan dan Pengaman Pantai	Tersusunnya Dokumen Rencana Teknis dan Lingkungan Hidup				2 Dokumen	200,000,000	Kota Sabang, Semua Kecamatan, Semua Kelurahan	Dana Transfer Umum-Dana Alokasi Umum	Memperkuat Infrastruktur Untuk Mendukung Pengembangan Ekonomi Dan Pelayanan Dasar	5. Pengurangan kesenjangan antar wilayah melalui penguatan infrastruktur dasar, konektivitas	Masyarakat Kota Sabang	2 Dokumen	220,000,000	Dinas Pekerjaan Umum dan Perumahan Rakyat
1	03	02	2.01	04	Penyusunan Pola dan Rencana Pengelolaan SDA WS Kewenangan Kabupaten/Kota	Tersusunnya dokumen pengelolaan SDA yang berkelanjutan				2 Dokumen	100,000,000	Kota Sabang, Semua Kecamatan, Semua Kelurahan	Dana Transfer Umum-Dana Alokasi Umum	Memperkuat Infrastruktur Untuk Mendukung Pengembangan Ekonomi Dan Pelayanan Dasar	5. Pengurangan kesenjangan antar wilayah melalui penguatan infrastruktur dasar, konektivitas	Masyarakat Kota Sabang	2 Dokumen	220,000,000	Dinas Pekerjaan Umum dan Perumahan Rakyat
1	03	02	2.01	09	Pembangunan Tanggul Sungai	Terbangunnya Pengaman Sungai				800 meter	200,000,000	Kota Sabang, Semua Kecamatan, Semua Kelurahan	Dana Transfer Umum-Dana Alokasi Umum	Memperkuat Infrastruktur Untuk Mendukung Pengembangan Ekonomi Dan Pelayanan Dasar	5. Pengurangan kesenjangan antar wilayah melalui penguatan infrastruktur dasar, konektivitas	Masyarakat Kota Sabang	800 meter	1,452,000,000	Dinas Pekerjaan Umum dan Perumahan Rakyat
1	03	02	2.01	10	Pembangunan Bangunan Perkuatan Tebing	Terhindarnya Tebing Longsor				700 meter	2,415,500,000	Kota Sabang, Semua Kecamatan, Semua Kelurahan	Dana Transfer Umum-Dana Alokasi Umum	Memperkuat Infrastruktur Untuk Mendukung Pengembangan Ekonomi Dan Pelayanan Dasar	5. Pengurangan kesenjangan antar wilayah melalui penguatan infrastruktur dasar, konektivitas	Masyarakat Kota Sabang	700 meter	1,232,000,000	Dinas Pekerjaan Umum dan Perumahan Rakyat
1	03	02	2.01	18	Pembangunan Seawall dan Bangunan Pengaman Pantai Lainnya	Terhindarnya Abrasi				1222 meter	200,000,000	Kota Sabang, Semua Kecamatan, Semua Kelurahan	Dana Transfer Umum-Dana Alokasi Umum	Memperkuat Infrastruktur Untuk Mendukung Pengembangan Ekonomi Dan Pelayanan Dasar	5. Pengurangan kesenjangan antar wilayah melalui penguatan infrastruktur dasar, konektivitas	Masyarakat Kota Sabang	1222 meter	2,970,000,000	Dinas Pekerjaan Umum dan Perumahan Rakyat

Penetapan Rencana Kerja Pemerintah Daerah (RKPD)
Kota Sabang
Tahun 2022

Kode					Urusan/ Bidang Urusan/ Program/ Kegiatan/ Sub Kegiatan	Indikator Program/ Kegiatan/ Sub Kegiatan	Target Akhir Periode RPJMD	Realisasi Capaian RKPD Tahun 2020	Prakiraan Capaian Target RKPD Tahun 2021	Capaian Kinerja dan Kerangka Pendanaan						Kelompok Sasaran	Prakiraan Maju Rencana Tahun 2023		Perangkat Daerah Penanggung Jawab
										Target 2022	Pagu Indikatif	Lokasi	Sumber Dana	Prioritas			Target	Pagu Indikatif	
														Nasional	Daerah				
1	03	02	2.01	46	Normalisasi/Restorasi Sungai	Mengembalikan Jalur Air Semula				2 Paket	55,000,000	Kota Sabang, Semua Kecamatan, Semua Kelurahan	Dana Transfer Umum-Dana Alokasi Umum	Memperkuat Infrastruktur Untuk Mendukung Pengembangan Ekonomi Dan Pelayanan Dasar	5. Pengurangan kesenjangan antar wilayah melalui penguatan infrastruktur dasar, konektivitas	Masyarakat Kota Sabang	2 Paket	59,670,712	Dinas Pekerjaan Umum dan Perumahan Rakyat
1	**03**	**03**			**PROGRAM PENGELOLAAN DAN PENGEMBANGAN SISTEM PENYEDIAAN AIR MINUM**	Persentase penduduk berakses air minum (perubahan)	%		%	74.79 %	**680,000,000**						74.79 %	**6,391,192,890**	
1	**03**	**03**	2.01		**Pengelolaan dan Pengembangan Sistem Penyediaan Air Minum (SPAM) di Daerah Kabupaten/Kota**	Jumlah warga negara yang berhak memeperoleh kebutuhan air minum sehari-hari	%		%	100 %	**680,000,000**						100 %	**6,391,192,890**	
1	03	03	2.01	03	Pembangunan SPAM Jaringan Perpipaan di Kawasan Perkotaan	jumlah Sapras Air Minum				1 Paket	630,000,000	Kota Sabang, Semua Kecamatan, Semua Kelurahan	Dana Transfer Umum-Dana Alokasi Umum	Memperkuat Infrastruktur Untuk Mendukung Pengembangan Ekonomi Dan Pelayanan Dasar	5. Pengurangan kesenjangan antar wilayah melalui penguatan infrastruktur dasar, konektivitas	Masyarakat Kota Sabang	1 Paket	5,071,192,890	Dinas Pekerjaan Umum dan Perumahan Rakyat
1	03	03	2.01	04	Pembangunan SPAM Jaringan Perpipaan di Kawasan Perdesaan						0					Masyarakat Kota Sabang		0	Dinas Pekerjaan Umum dan Perumahan Rakyat
1	03	03	2.01	06	Peningkatan SPAM Jaringan Perpipaan di Kawasan Perdesaan	Panjang Jaringan Distribusi Air Minum				11153 meter	50,000,000	Kota Sabang, Semua Kecamatan, Semua Kelurahan	Dana Transfer Umum-Dana Alokasi Umum	Memperkuat Infrastruktur Untuk Mendukung Pengembangan Ekonomi Dan Pelayanan Dasar	5. Pengurangan kesenjangan antar wilayah melalui penguatan infrastruktur dasar, konektivitas	Masyarakat Kota Sabang	11153 meter	1,320,000,000	Dinas Pekerjaan Umum dan Perumahan Rakyat
1	**03**	**05**			**PROGRAM PENGELOLAAN DAN PENGEMBANGAN SISTEM AIR LIMBAH**	Persentase rumah tinggal bersanitasi (perubahan)	%		%	82.28 %	**250,000,000**						82.28 %	**1,060,238,038**	
1	**03**	**05**	2.01		**Pengelolaan dan Pengembangan Sistem Air Limbah Domestik dalam Daerah Kabupaten/Kota**	Jumlah warga negara yang berhak memperoleh layanan pengelolaan air limbah domestik	%		%	100 %	**250,000,000**						100 %	**1,060,238,038**	
1	03	05	2.01	03	Pembangunan/Penyediaan Sistem Pengelolaan Air Limbah Terpusat Skala Kota	Jumlah Sapras Air Limbah				27 unit	100,000,000	Kota Sabang, Semua Kecamatan, Semua Kelurahan	Dana Transfer Umum-Dana Alokasi Umum		5. Pengurangan kesenjangan antar wilayah melalui penguatan infrastruktur dasar, konektivitas	Masyarakat Kota Sabang	27 unit	1,060,238,038	Dinas Pekerjaan Umum dan Perumahan Rakyat
1	03	05	2.01	12	Pembangunan/Penyediaan Sistem Pengelolaan Air Limbah Terpusat Skala Permukiman	Persentase Rumah Tinggal Bersanitasi				0.96 %	150,000,000	Kota Sabang, Semua Kecamatan, Semua Kelurahan	Dana Transfer Khusus - Dana Alokasi Khusus Fisik		5. Pengurangan kesenjangan antar wilayah melalui penguatan infrastruktur dasar, konektivitas	Masyarakat Kota Sabang	0.96 %	0	Dinas Pekerjaan Umum dan Perumahan Rakyat
1	**03**	**06**			**PROGRAM PENGELOLAAN DAN PENGEMBANGAN SISTEM DRAINASE**	Persentase drainase dalam kondisi baik (perubahan)	%		%	3.10 %	**980,000,000**						3.10 %	**1,100,000,000**	
1	**03**	**06**	2.01		**Pengelolaan dan Pengembangan Sistem Drainase yang Terhubung Langsung dengan Sungai dalam Daerah Kabupaten/Kota**	Meningkatnya drainase dalam kondisi baik	%		%	100 %	**980,000,000**						100 %	**1,100,000,000**	
1	03	06	2.01	05	Pembangunan Sistem Drainase Perkotaan	Saluran yang Terbangun				499 meter	980,000,000	Kota Sabang, Semua Kecamatan, Semua Kelurahan	Dana Transfer Umum-Dana Alokasi Umum		5. Pengurangan kesenjangan antar wilayah melalui penguatan infrastruktur dasar, konektivitas	Masyarakat Kota Sabang	499 meter	1,100,000,000	Dinas Pekerjaan Umum dan Perumahan Rakyat

Penetapan Rencana Kerja Pemerintah Daerah (RKPD)
Kota Sabang
Tahun 2022

Kode					Urusan/ Bidang Urusan/ Program/ Kegiatan/ Sub Kegiatan	Indikator Program/ Kegiatan/ Sub Kegiatan	Target Akhir Periode RPJMD	Realisasi Capaian RKPD Tahun 2020	Prakiraan Capaian Target RKPD Tahun 2021	Capaian Kinerja dan Kerangka Pendanaan						Kelompok Sasaran	Prakiraan Maju Rencana Tahun 2023		Perangkat Daerah Penanggung Jawab
										Target 2022	Pagu Indikatif	Lokasi	Sumber Dana	Prioritas			Target	Pagu Indikatif	
														Nasional	Daerah				
1	03	06	2.01	06	Peningkatan Saluran Drainase Perkotaan						0	Kota Sabang, Semua Kecamatan, Semua Kelurahan	Dana Transfer Umum-Dana Alokasi Umum		5. Pengurangan kesenjangan antar wilayah melalui penguatan infrastruktur dasar, konektivitas	Masyarakat Kota Sabang		0	Dinas Pekerjaan Umum dan Perumahan Rakyat
1	03	06	2.01	07	Rehabilitasi Saluran Drainase Perkotaan						0	Kota Sabang, Semua Kecamatan, Semua Kelurahan	Dana Transfer Umum-Dana Alokasi Umum		5. Pengurangan kesenjangan antar wilayah melalui penguatan infrastruktur dasar, konektivitas	Masyarakat Kota Sabang		0	Dinas Pekerjaan Umum dan Perumahan Rakyat
1	03	06	2.01	14	Rehabilitasi Saluran Drainase Lingkungan						0					Masyarakat Kota Sabang		0	Dinas Pekerjaan Umum dan Perumahan Rakyat
1	**03**	**07**			**PROGRAM PENGEMBANGAN PERMUKIMAN**	persentase pengembangan wilayah strategis (perubahan)	%		%	4,34 %	**3,600,000,000**						4,34 %	**26,981,089,804**	
1	**03**	**07**	2.01		**Penyelenggaraan Infrastruktur pada Permukiman di Kawasan Strategis Daerah Kabupaten/Kota**	meningkatkanya kawasan strategis kota	%		%	10 %	**3,600,000,000**						10 %	**26,981,089,804**	
1	03	07	2.01	01	Pembangunan dan Pengembangan Infrastruktur Kawasan Permukiman di Kawasan Strategis Daerah Kabupaten/Kota	Jumlah Infrastruktur				3 Jenis	3,600,000,000	Kota Sabang, Semua Kecamatan, Semua Kelurahan	Dana Transfer Umum-Dana Alokasi Umum	Memperkuat Infrastruktur Untuk Mendukung Pengembangan Ekonomi Dan Pelayanan Dasar	5. Pengurangan kesenjangan antar wilayah melalui penguatan infrastruktur dasar, konektivitas	Masyarakat Kota Sabang	3 Jenis	26,981,089,804	Dinas Pekerjaan Umum dan Perumahan Rakyat
1	**03**	**08**			**PROGRAM PENATAAN BANGUNAN GEDUNG**	Rasio bangunan ber IMB (perubahan)	rasio		rasio	0,45 rasio	**0**						0,45 rasio	**220,000,000**	
1	**03**	**08**	2.01		**Penyelenggaraan Bangunan Gedung di Wilayah Daerah Kabupaten/Kota, Pemberian Izin Mendirikan Bangunan (IMB) dan Sertifikat Laik Fungsi Bangunan Gedung**	Persentase penataan bangunan grdung	kawasan		kawasan	2 kawasan	**0**						2 kawasan	**220,000,000**	
1	03	08	2.01	02	Perencanaan, Pembangunan, Pengawasan, dan Pemanfaatan Bangunan Gedung Daerah Kabupaten/Kota	Jumlah Dokumen				1 Dokumen	0	Kota Sabang, Semua Kecamatan, Semua Kelurahan	Dana Transfer Umum-Dana Alokasi Umum	Memperkuat Infrastruktur Untuk Mendukung Pengembangan Ekonomi Dan Pelayanan Dasar	5. Pengurangan kesenjangan antar wilayah melalui penguatan infrastruktur dasar, konektivitas	Masyarakat Kota Sabang	1 Dokumen	220,000,000	Dinas Pekerjaan Umum dan Perumahan Rakyat
1	**03**	**09**			**PROGRAM PENATAAN BANGUNAN DAN LINGKUNGANNYA**	Persentase permukiman yang tertata (perubahan)	%		%	14.16 %	**24,100,000,000**						14.16 %	**623,222,296**	
1	**03**	**09**	2.01		**Penyelenggaraan Penataan Bangunan dan Lingkungannya di Daerah Kabupaten/Kota**	jumlah warganegara yang terkena lokasi akibat program pemerintah daerah kab/kota yang memeperoleh fasilitas penyediaan rumah yang layak huni	%		%	100 %	**24,100,000,000**						100 %	**623,222,296**	
1	03	09	2.01	03	Penataan Bangunan dan Lingkungan	Luas Permukiman Tertata				13.34 Ha	24,100,000,000	Kota Sabang, Semua Kecamatan, Semua Kelurahan		Memperkuat Infrastruktur Untuk Mendukung Pengembangan Ekonomi Dan Pelayanan Dasar	5. Pengurangan kesenjangan antar wilayah melalui penguatan infrastruktur dasar, konektivitas	Masyarakat Kota Sabang	13.34 Ha	623,222,296	Dinas Pekerjaan Umum dan Perumahan Rakyat
1	**03**	**10**			**PROGRAM PENYELENGGARAAN JALAN**	Persentase panjang jalan dan jembatan dalam kondisi baik (perubahan)	%		%	90,7 %	**20,127,988,820**						90,7 %	**17,726,758,090**	

Penetapan Rencana Kerja Pemerintah Daerah (RKPD)
Kota Sabang
Tahun 2022

Kode					Urusan/ Bidang Urusan/ Program/ Kegiatan/ Sub Kegiatan	Indikator Program/ Kegiatan/ Sub Kegiatan	Target Akhir Periode RPJMD	Realisasi Capaian RKPD Tahun 2020	Prakiraan Capaian Target RKPD Tahun 2021	Capaian Kinerja dan Kerangka Pendanaan						Kelompok Sasaran	Prakiraan Maju Rencana Tahun 2023		Perangkat Daerah Penanggung Jawab
										Target 2022	Pagu Indikatif	Lokasi	Sumber Dana	Prioritas			Target	Pagu Indikatif	
														Nasional	Daerah				
1	**03**	**10**	2.01		**Penyelenggaraan Jalan Kabupaten/Kota**	Menigkatnya Jalan dan jembatan kota dalam kondisi baik	%		%	90 %	**20,127,988,820**						90 %	**17,726,758,090**	
1	03	10	2.01	01	Penyusunan Rencana, Kebijakan, dan Strategi Pengembangan Jaringan Jalan Serta Perencanaan Teknis Penyelenggaraan Jalan dan Jembatan	Jumlah Dokumen DED				5 Dokumen	1,182,000,000	Kota Sabang, Semua Kecamatan, Semua Kelurahan	Dana Transfer Umum-Dana Alokasi Umum	Memperkuat Infrastruktur Untuk Mendukung Pengembangan Ekonomi Dan Pelayanan Dasar	5. Pengurangan kesenjangan antar wilayah melalui penguatan infrastruktur dasar, konektivitas	Masyarakat Kota Sabang	5 Dokumen	310,491,904	Dinas Pekerjaan Umum dan Perumahan Rakyat
1	03	10	2.01	02	Pembebasan Lahan/Tanah untuk Penyelenggaraan Jalan	Luas Lahan yang Dibebaskan				10000 m2	176,094,621	Kota Sabang, Semua Kecamatan, Semua Kelurahan	Dana Transfer Umum-Dana Alokasi Umum	Memperkuat Infrastruktur Untuk Mendukung Pengembangan Ekonomi Dan Pelayanan Dasar	5. Pengurangan kesenjangan antar wilayah melalui penguatan infrastruktur dasar, konektivitas	Masyarakat Kota Sabang	10000 m2	33,859,131	Dinas Pekerjaan Umum dan Perumahan Rakyat
1	03	10	2.01	04	Survey Kondisi Jalan/Jembatan	Data Ukur Kondisi Ruas Jalan				1 Dokumen	150,000,000	Kota Sabang, Semua Kecamatan, Semua Kelurahan	Dana Transfer Umum-Dana Alokasi Umum	Memperkuat Infrastruktur Untuk Mendukung Pengembangan Ekonomi Dan Pelayanan Dasar	5. Pengurangan kesenjangan antar wilayah melalui penguatan infrastruktur dasar, konektivitas	Masyarakat Kota Sabang	1 Dokumen	294,242,392	Dinas Pekerjaan Umum dan Perumahan Rakyat
1	03	10	2.01	05	Pembangunan Jalan	Panjang Jalan dan Jembatan				19458 meter	6,800,000,000	Kota Sabang, Semua Kecamatan, Semua Kelurahan	Dana Transfer Umum-Dana Alokasi Umum	Memperkuat Infrastruktur Untuk Mendukung Pengembangan Ekonomi Dan Pelayanan Dasar	5. Pengurangan kesenjangan antar wilayah melalui penguatan infrastruktur dasar, konektivitas	Masyarakat Kota Sabang	19458 meter	5,790,696,792	Dinas Pekerjaan Umum dan Perumahan Rakyat
1	03	10	2.01	10	Pemeliharaan Berkala Jalan	Panjang Jalan Terpelihara (Meter)				2000 Meter	500,000,000	Kota Sabang, Semua Kecamatan, Semua Kelurahan	Dana Transfer Khusus - Dana Alokasi Khusus Fisik	Memperkuat Infrastruktur Untuk Mendukung Pengembangan Ekonomi Dan Pelayanan Dasar	5. Pengurangan kesenjangan antar wilayah melalui penguatan infrastruktur dasar, konektivitas	Masyarakat Kota Sabang	2000 Meter	0	Dinas Pekerjaan Umum dan Perumahan Rakyat
1	03	10	2.01	11	Pemeliharaan Rutin Jalan	Panjang Jalan yang Terpelihara				10097 meter	11,048,894,199	Kota Sabang, Semua Kecamatan, Semua Kelurahan	Dana Transfer Umum-Dana Alokasi Umum	Memperkuat Infrastruktur Untuk Mendukung Pengembangan Ekonomi Dan Pelayanan Dasar	5. Pengurangan kesenjangan antar wilayah melalui penguatan infrastruktur dasar, konektivitas	Masyarakat Kota Sabang	10097 meter	11,000,000,000	Dinas Pekerjaan Umum dan Perumahan Rakyat
1	03	10	2.01	21	Penanggulangan Bencana/Tanggap Darurat	Jumlah Dana untuk Penanggulangan Bencana				12 Bulan	271,000,000	Kota Sabang, Semua Kecamatan, Semua Kelurahan	Dana Transfer Umum-Dana Alokasi Umum	Memperkuat Infrastruktur Untuk Mendukung Pengembangan Ekonomi Dan Pelayanan Dasar	5. Pengurangan kesenjangan antar wilayah melalui penguatan infrastruktur dasar, konektivitas	Masyarakat Kota Sabang	12 Bulan	297,467,871	Dinas Pekerjaan Umum dan Perumahan Rakyat
1	**03**	**11**			**PROGRAM PENGEMBANGAN JASA KONSTRUKSI**	Persentase Kapasitas Penyedia Jasa Konstruksi Daerah (perubahan)	%		%	95 %	**258,000,000**						95 %	**239,865,105**	
1	**03**	**11**	2.01		**Penyelenggaraan Pelatihan Tenaga Terampil Konstruksi**	Meningkatnya SDM penyedia jasa konstruksi yang kompeten	%		%	10 %	**198,000,000**						10 %	**173,865,105**	
1	03	11	2.01	04	Pelaksanaan Pelatihan Tenaga Terampil Konstruksi	Jumlah Tenaga Terampil				10 Orang	120,000,000	Kota Sabang, Semua Kecamatan, Semua Kelurahan	Dana Transfer Umum-Dana Alokasi Umum	Meningkatkan Sumber Daya Manusia Yang Berkualitas Dan Berdaya Saing	5. Pengurangan kesenjangan antar wilayah melalui penguatan infrastruktur dasar, konektivitas	Penyedia Jasa Konstruksi di Kota Sabang	10 Orang	88,000,000	Dinas Pekerjaan Umum dan Perumahan Rakyat
1	03	11	2.01	07	Pembinaan dan Peningkatan Kapasitas Kelembagaan Konstruksi	Jumlah Jasa Kontruksi				1 Paket	78,000,000	Kota Sabang, Semua Kecamatan, Semua Kelurahan	Dana Transfer Umum-Dana Alokasi Umum	Meningkatkan Sumber Daya Manusia Yang Berkualitas Dan Berdaya Saing	5. Pengurangan kesenjangan antar wilayah melalui penguatan infrastruktur dasar, konektivitas	Penyedia Jasa Konstruksi di Kota Sabang	1 Paket	85,865,105	Dinas Pekerjaan Umum dan Perumahan Rakyat
1	**03**	**11**	2.02		**Penyelenggaraan Sistem Informasi Jasa Konstruksi Cakupan Daerah Kabupaten/Kota**	Meningkatnya SDM penyedia jasa konstruksi yang kompeten	%		%	10 %	**60,000,000**						10 %	**44,000,000**	

Penetapan Rencana Kerja Pemerintah Daerah (RKPD)
Kota Sabang
Tahun 2022

Kode					Urusan/ Bidang Urusan/ Program/ Kegiatan/ Sub Kegiatan	Indikator Program/ Kegiatan/ Sub Kegiatan	Target Akhir Periode RPJMD	Realisasi Capaian RKPD Tahun 2020	Prakiraan Capaian Target RKPD Tahun 2021	Capaian Kinerja dan Kerangka Pendanaan						Kelompok Sasaran	Prakiraan Maju Rencana Tahun 2023		Perangkat Daerah Penanggung Jawab
										Target 2022	Pagu Indikatif	Lokasi	Sumber Dana	Prioritas			Target	Pagu Indikatif	
														Nasional	Daerah				
1	03	11	2.02	05	Penyusunan Data dan Informasi Potensi Risiko Investasi Infrastruktur	Jumlah Dokumen				1 Dokumen	0	Kota Sabang, Semua Kecamatan, Semua Kelurahan	Dana Transfer Umum-Dana Alokasi Umum	Meningkatkan Sumber Daya Manusia Yang Berkualitas Dan Berdaya Saing	5. Pengurangan kesenjangan antar wilayah melalui penguatan infrastruktur dasar, konektivitas	Penyedia Jasa Konstruksi di Kota Sabang	1 Dokumen	0	Dinas Pekerjaan Umum dan Perumahan Rakyat
1	03	11	2.02	07	Penyusunan Data dan Informasi Ketersediaan/Penggunaan Material dan Peralatan	Jumlah Dokumen				1 Dokumen	40,000,000	Kota Sabang, Semua Kecamatan, Semua Kelurahan	Dana Transfer Umum-Dana Alokasi Umum	Meningkatkan Sumber Daya Manusia Yang Berkualitas Dan Berdaya Saing	5. Pengurangan kesenjangan antar wilayah melalui penguatan infrastruktur dasar, konektivitas	Penyedia Jasa Konstruksi di Kota Sabang	1 Dokumen	22,000,000	Dinas Pekerjaan Umum dan Perumahan Rakyat
1	03	11	2.02	10	Penyusunan Data dan Informasi Kecelakaan Kerja Proyek Konstruksi	Jumlah Dokumen				1 Dokumen	20,000,000	Kota Sabang, Semua Kecamatan, Semua Kelurahan	Dana Transfer Umum-Dana Alokasi Umum	Meningkatkan Sumber Daya Manusia Yang Berkualitas Dan Berdaya Saing	5. Pengurangan kesenjangan antar wilayah melalui penguatan infrastruktur dasar, konektivitas	Penyedia Jasa Konstruksi di Kota Sabang	1 Dokumen	22,000,000	Dinas Pekerjaan Umum dan Perumahan Rakyat
1	**03**	**11**	2.04		**Pengawasan Tertib Usaha, Tertib Penyelenggaraan dan Tertib Pemanfaatan Jasa Konstruksi**	Persentase kenaikan SDM Penyedia Jasa Konstruksi	%		%	10 %	**0**						10 %	**22,000,000**	
1	03	11	2.04	02	Bimbingan Teknis tentang Tertib Usaha, Tertib Penyelenggaraan, dan Tertib Pemanfaatan Jasa Konstruksi	Jumlah Jasa Kontruksi				1 Paket	0	Kota Sabang, Semua Kecamatan, Semua Kelurahan	Dana Transfer Umum-Dana Alokasi Umum	Meningkatkan Sumber Daya Manusia Yang Berkualitas Dan Berdaya Saing	5. Pengurangan kesenjangan antar wilayah melalui penguatan infrastruktur dasar, konektivitas	Perusahaan Penyediaan Jasa Konstruksi di Kota Sabang	1 Paket	22,000,000	Dinas Pekerjaan Umum dan Perumahan Rakyat
1	**03**	**12**			**PROGRAM PENYELENGGARAAN PENATAAN RUANG**	Persentase ketaatan terhadap RTRW (perubahan)	%		%	66.10 %	**825,000,000**						66.10 %	**1,334,638,610**	
1	**03**	**12**	2.01		**Penetapan Rencana Tata Ruang Wilayah (RTRW) dan Rencana Rinci Tata Ruang (RRTR) Kabupaten/Kota**	Pembangunan dan penataan infrstruktur sesuai dokumen tata ruang	Gampong		Gampong	18 Gampong	**160,000,000**						18 Gampong	**660,000,000**	
1	03	12	2.01	01	Pelaksanaan Persetujuan Substansi, Evaluasi, Konsultasi Evaluasi dan Penetapan RTRW Kabupaten/Kota	Dokumen Revisi RTRW				1 Dokumen	110,000,000	Kota Sabang, Semua Kecamatan, Semua Kelurahan	Dana Transfer Umum-Dana Alokasi Umum	Memperkuat Infrastruktur Untuk Mendukung Pengembangan Ekonomi Dan Pelayanan Dasar	5. Pengurangan kesenjangan antar wilayah melalui penguatan infrastruktur dasar, konektivitas	Masyarakat Kota Sabang	1 Dokumen	440,000,000	Dinas Pekerjaan Umum dan Perumahan Rakyat
1	03	12	2.01	04	Sosialisasi Kebijakan dan Peraturan Perundang-undangan Bidang Penataan Ruang	Jumlah Peserta				10 Orang	50,000,000	Kota Sabang, Semua Kecamatan, Semua Kelurahan	Dana Transfer Umum-Dana Alokasi Umum	Memperkuat Infrastruktur Untuk Mendukung Pengembangan Ekonomi Dan Pelayanan Dasar	5. Pengurangan kesenjangan antar wilayah melalui penguatan infrastruktur dasar, konektivitas	Masyarakat Kota Sabang	10 Orang	220,000,000	Dinas Pekerjaan Umum dan Perumahan Rakyat
1	**03**	**12**	2.02		**Koordinasi dan Sinkronisasi Perencanaan Tata Ruang Daerah Kabupaten/Kota**	Pembangunan dan penataan infrstruktur sesuai dokumen tata ruang	gampong		gampong	18 gampong	**600,000,000**						18 gampong	**440,000,000**	
1	03	12	2.02	02	Koordinasi dan Sinkronisasi Penyusunan RRTR Kabupaten/Kota	Dokumen RRTR				1 Dokumen	600,000,000	Kota Sabang, Semua Kecamatan, Semua Kelurahan	Dana Transfer Umum-Dana Alokasi Umum		5. Pengurangan kesenjangan antar wilayah melalui penguatan infrastruktur dasar, konektivitas	Masyarakat Kota Sabang	1 Dokumen	440,000,000	Dinas Pekerjaan Umum dan Perumahan Rakyat
1	**03**	**12**	2.03		**Koordinasi dan Sinkronisasi Pemanfaatan Ruang Daerah Kabupaten/Kota**						**0**							**0**	

Penetapan Rencana Kerja Pemerintah Daerah (RKPD)
Kota Sabang
Tahun 2022

Kode					Urusan/ Bidang Urusan/ Program/ Kegiatan/ Sub Kegiatan	Indikator Program/ Kegiatan/ Sub Kegiatan	Target Akhir Periode RPJMD	Realisasi Capaian RKPD Tahun 2020	Prakiraan Capaian Target RKPD Tahun 2021	Capaian Kinerja dan Kerangka Pendanaan						Kelompok Sasaran	Prakiraan Maju Rencana Tahun 2023		Perangkat Daerah Penanggung Jawab
										Target 2022	Pagu Indikatif	Lokasi	Sumber Dana	Prioritas			Target	Pagu Indikatif	
														Nasional	Daerah				
1	03	12	2.03	02	Sistem Informasi Penataan Ruang	Tersedianya Sistem Informasi Penataan Ruang				1 Website	0	Semua Kab/Kota, Semua Kecamatan, Semua Kelurahan	Dana Transfer Umum-Dana Alokasi Umum		5. Pengurangan kesenjangan antar wilayah melalui penguatan infrastruktur dasar, konektivitas		1 Website	0	Dinas Pekerjaan Umum dan Perumahan Rakyat
1	**03**	**12**	2.04		**Koordinasi dan Sinkronisasi Pengendalian Pemanfaatan Ruang Daerah Kabupaten/Kota**	persentase ketersediaan dokumen tata ruang	%		%	100 %	**65,000,000**						100 %	**234,638,610**	
1	03	12	2.04	02	Koordinasi dan Sinkronisasi Penertiban dan Penegakan Hukum Bidang Penataan Ruang	Jumlah Peserta Pelatihan Tata Ruang				2 Orang	0	Kota Sabang, Semua Kecamatan, Semua Kelurahan	Dana Transfer Umum-Dana Alokasi Umum		5. Pengurangan kesenjangan antar wilayah melalui penguatan infrastruktur dasar, konektivitas	Masyarakat Kota Sabang	2 Orang	110,000,000	Dinas Pekerjaan Umum dan Perumahan Rakyat
1	03	12	2.04	04	Koordinasi Pelaksanaan Penataan Ruang	Jumlah Laporan				1 Laporan	65,000,000	Kota Sabang, Semua Kecamatan, Semua Kelurahan	Dana Transfer Umum-Dana Alokasi Umum		5. Pengurangan kesenjangan antar wilayah melalui penguatan infrastruktur dasar, konektivitas	Masyarakat Kota Sabang	1 Laporan	124,638,610	Dinas Pekerjaan Umum dan Perumahan Rakyat
1	**04**				**URUSAN PEMERINTAHAN BIDANG PERUMAHAN DAN KAWASAN PERMUKIMAN**						**33,740,450,304**							**35,192,881,230**	
1	**04**	**02**			**PROGRAM PENGEMBANGAN PERUMAHAN**	Rasio rumah layak huni (perubahan)	%		%	0,29 %	**0**						0,29 %	**189,875,274**	
1	**04**	**02**	2.03		**Pembangunan dan Rehabilitasi Rumah Korban Bencana atau Relokasi Program Kabupaten/Kota**	Persentase Pembangunan dan rehabilitasi rumah korban bencana atau relokasi program kota	%		%	100 %	**0**						100 %	**189,875,274**	
1	04	02	2.03	03	Pengadaan Lahan untuk Pembangunan Rumah bagi Korban Bencana	Luas Lahan yang Dibebaskan				20000 m2	0	Kota Sabang, Semua Kecamatan, Semua Kelurahan	Dana Transfer Umum-Dana Alokasi Umum		5. Pengurangan kesenjangan antar wilayah melalui penguatan infrastruktur dasar, konektivitas	Masyarakat Kota Sabang	20000 m2	189,875,274	Dinas Pekerjaan Umum dan Perumahan Rakyat
1	**04**	**03**			**PROGRAM KAWASAN PERMUKIMAN**	Rasio permukiman layak huni (perubahan)	point		point	0,99 point	**100,000,000**						0,99 point	**0**	
1	**04**	**03**	2.03		**Peningkatan Kualitas Kawasan Permukiman Kumuh dengan Luas di Bawah 10 (sepuluh) Ha**	Terbangunnya rumah layak huni	unit		unit	52 unit	**100,000,000**						52 unit	**0**	
1	04	03	2.03	02	Perbaikan Rumah Tidak Layak Huni	Jumlah Perbaikan Rumah Layak Huni				100 Unit	100,000,000	Kota Sabang, Semua Kecamatan, Semua Kelurahan	Dana Transfer Khusus - Dana Alokasi Khusus Fisik		5. Pengurangan kesenjangan antar wilayah melalui penguatan infrastruktur dasar, konektivitas	Masyarakat Kota Sabang	100 Unit	0	Dinas Pekerjaan Umum dan Perumahan Rakyat
1	**04**	**04**			**PROGRAM PERUMAHAN DAN KAWASAN PERMUKIMAN KUMUH**						**1,812,000,000**							**100,000,000**	
1	**04**	**04**	2.01		**Pencegahan Perumahan dan Kawasan Permukiman Kumuh pada Daerah Kabupaten/Kota**						**1,812,000,000**							**100,000,000**	

Penetapan Rencana Kerja Pemerintah Daerah (RKPD)
Kota Sabang
Tahun 2022

Kode					Urusan/ Bidang Urusan/ Program/ Kegiatan/ Sub Kegiatan	Indikator Program/ Kegiatan/ Sub Kegiatan	Target Akhir Periode RPJMD	Realisasi Capaian RKPD Tahun 2020	Prakiraan Capaian Target RKPD Tahun 2021	Capaian Kinerja dan Kerangka Pendanaan						Kelompok Sasaran	Prakiraan Maju Rencana Tahun 2023		Perangkat Daerah Penanggung Jawab
										Target 2022	Pagu Indikatif	Lokasi	Sumber Dana	Prioritas			Target	Pagu Indikatif	
														Nasional	Daerah				
1	04	04	2.01	01	Perbaikan Rumah Tidak Layak Huni untuk Pencegahan terhadap Tumbuh dan Berkembangnya Permukiman Kumuh diluar Kawasan Permukiman Kumuh dengan Luas di Bawah 10 (sepuluh) Ha	Perbaikan Rumah Tidak Layak Huni				10 Unit	1,812,000,000	Semua Kab/Kota, Semua Kecamatan, Semua Kelurahan	Dana Transfer Umum-Dana Alokasi Umum		5. Pengurangan kesenjangan antar wilayah melalui penguatan infrastruktur dasar, konektivitas 5. Pengurangan kesenjangan antar wilayah melalui penguatan infrastruktur dasar, konektivitas		10 Unit	100,000,000	Dinas Pekerjaan Umum dan Perumahan Rakyat
1	**04**	**05**			**PROGRAM PENINGKATAN PRASARANA, SARANA DAN UTILITAS UMUM (PSU)**	Persentase Utilitas (perubahan)	%		%	100 %	**31,828,450,304**						100 %	**34,903,005,956**	
1	**04**	**05**	2.01		**Urusan Penyelenggaraan PSU Perumahan**	Meningkatnya Prasarana dan sarana Umum	%		%	100 %	**31,828,450,304**						100 %	**34,903,005,956**	
1	04	05	2.01	02	Penyediaan Prasarana, Sarana, dan Utilitas Umum di Perumahan untuk Menunjang Fungsi Hunian	Jumlah sarpras fasilitas umum				175 Paket	31,828,450,304	Kota Sabang, Semua Kecamatan, Semua Kelurahan	Dana Transfer Umum-Dana Alokasi Umum		5. Pengurangan kesenjangan antar wilayah melalui penguatan infrastruktur dasar, konektivitas	Masyarakat Kota Sabang	175 Paket	34,903,005,956	Dinas Pekerjaan Umum dan Perumahan Rakyat
2					**URUSAN PEMERINTAHAN WAJIB YANG TIDAK BERKAITAN DENGAN PELAYANAN DASAR**														
2	**15**				**URUSAN PEMERINTAHAN BIDANG PERHUBUNGAN**						**0**							**0**	
2	**15**	**02**			**PROGRAM PENYELENGGARAAN LALU LINTAS DAN ANGKUTAN JALAN (LLAJ)**						**0**							**0**	
2	**15**	**02**	2.02		**Penyediaan Perlengkapan Jalan di Jalan Kabupaten/Kota**						**0**							**0**	
2	15	02	2.02	02	Penyediaan Perlengkapan Jalan di Jalan Kabupaten/Kota						0							0	Dinas Pekerjaan Umum dan Perumahan Rakyat
1					**URUSAN PEMERINTAHAN WAJIB YANG BERKAITAN DENGAN PELAYANAN DASAR**														
1	**05**				**URUSAN PEMERINTAHAN BIDANG KETENTERAMAN DAN KETERTIBAN UMUM SERTA PERLINDUNGAN MASYARAKAT**						**7,511,805,882**							**7,636,012,308**	
1	**05**	**01**			**PROGRAM PENUNJANG URUSAN PEMERINTAHAN DAERAH KABUPATEN/KOTA**						**4,471,274,494**							**4,856,795,213**	
1	**05**	**01**	2.01		**Perencanaan, Penganggaran, dan Evaluasi Kinerja Perangkat Daerah**						**12,500,000**							**10,759,981**	
1	05	01	2.01	01	Penyusunan Dokumen Perencanaan Perangkat Daerah	Jumlah dokumen				3 dokumen	3,500,000		Dana Transfer Umum-Dana Alokasi Umum		6. Pengelolaan SDA berkelanjutan dan pengurangan resiko bencana		3 dokumen	3,331,931	Badan Penanggulangan Bencana Daerah
1	05	01	2.01	02	Koordinasi dan Penyusunan Dokumen RKA-SKPD	Jumlah Laporan				1 Laporan	3,500,000		Dana Transfer Umum-Dana Alokasi Umum		6. Pengelolaan SDA berkelanjutan dan pengurangan resiko bencana		1 Laporan	2,650,418	Badan Penanggulangan Bencana Daerah
1	05	01	2.01	06	Koordinasi dan Penyusunan Laporan Capaian Kinerja dan Ikhtisar Realisasi Kinerja SKPD	Jumlah Laporan				1 Laporan	2,000,000		Dana Transfer Umum-Dana Alokasi Umum		6. Pengelolaan SDA berkelanjutan dan pengurangan resiko bencana		1 Laporan	2,000,000	Badan Penanggulangan Bencana Daerah
1	05	01	2.01	07	Evaluasi Kinerja Perangkat Daerah	Jumlah dokumen				1 dokumen	3,500,000		Dana Transfer Umum-Dana Alokasi Umum		6. Pengelolaan SDA berkelanjutan dan pengurangan resiko bencana		1 dokumen	2,777,632	Badan Penanggulangan Bencana Daerah

Penetapan Rencana Kerja Pemerintah Daerah (RKPD)
Kota Sabang
Tahun 2022

Kode					Urusan/ Bidang Urusan/ Program/ Kegiatan/ Sub Kegiatan	Indikator Program/ Kegiatan/ Sub Kegiatan	Target Akhir Periode RPJMD	Realisasi Capaian RKPD Tahun 2020	Prakiraan Capaian Target RKPD Tahun 2021	Capaian Kinerja dan Kerangka Pendanaan						Kelompok Sasaran	Prakiraan Maju Rencana Tahun 2023		Perangkat Daerah Penanggung Jawab
										Target 2022	Pagu Indikatif	Lokasi	Sumber Dana	Prioritas			Target	Pagu Indikatif	
														Nasional	Daerah				
1	**05**	**01**	2.02		**Administrasi Keuangan Perangkat Daerah**						**3,842,114,463**							**4,193,108,497**	
1	05	01	2.02	01	Penyediaan Gaji dan Tunjangan ASN	Jumlah ASN				80 Orang	3,840,114,463		Dana Transfer Umum-Dana Alokasi Umum		6. Pengelolaan SDA berkelanjutan dan pengurangan resiko bencana		80 Orang	4,190,457,073	Badan Penanggulangan Bencana Daerah
1	05	01	2.02	05	Koordinasi dan Penyusunan Laporan Keuangan Akhir Tahun SKPD	Jumlah Laporan				1 Laporan	2,000,000		Dana Transfer Umum-Dana Alokasi Umum		6. Pengelolaan SDA berkelanjutan dan pengurangan resiko bencana		1 Laporan	2,651,424	Badan Penanggulangan Bencana Daerah
1	**05**	**01**	2.06		**Administrasi Umum Perangkat Daerah**						**239,963,528**							**250,863,330**	
1	05	01	2.06	01	Penyediaan Komponen Instalasi Listrik/Penerangan Bangunan Kantor	Jumlah komponen instalasi listrik				8 item	4,000,821		Dana Transfer Umum-Dana Alokasi Umum		6. Pengelolaan SDA berkelanjutan dan pengurangan resiko bencana		8 item	4,244,471	Badan Penanggulangan Bencana Daerah
1	05	01	2.06	02	Penyediaan Peralatan dan Perlengkapan Kantor	Jumlah peralatan dan perlengkapan kantor				10 Unit	72,805,918		Dana Transfer Umum - Dana Alokasi Umum		6. Pengelolaan SDA berkelanjutan dan pengurangan resiko bencana		10 Unit	77,239,798	Badan Penanggulangan Bencana Daerah
1	05	01	2.06	05	Penyediaan Barang Cetakan dan Penggandaan	Jumlah Barang Cetakan dan Penggandaan				3 Media	3,497,010		Dana Transfer Umum-Dana Alokasi Umum		6. Pengelolaan SDA berkelanjutan dan pengurangan resiko bencana		3 Media	3,709,978	Badan Penanggulangan Bencana Daerah
1	05	01	2.06	06	Penyediaan Bahan Bacaan dan Peraturan Perundang-undangan						5,208,000		Dana Transfer Umum-Dana Alokasi Umum		6. Pengelolaan SDA berkelanjutan dan pengurangan resiko bencana			5,525,167	Badan Penanggulangan Bencana Daerah
1	05	01	2.06	09	Penyelenggaraan Rapat Koordinasi dan Konsultasi SKPD	Jumlah Rapat Koordinasi dan Konsultasi SKPD				30 Ok	154,451,779		Dana Transfer Umum-Dana Alokasi Umum		6. Pengelolaan SDA berkelanjutan dan pengurangan resiko bencana		30 Ok	160,143,916	Badan Penanggulangan Bencana Daerah
1	**05**	**01**	2.08		**Penyediaan Jasa Penunjang Urusan Pemerintahan Daerah**						**147,169,872**							**153,254,102**	
1	05	01	2.08	01	Penyediaan Jasa Surat Menyurat	Jumlah Surat Yang Dikeluarkan				120 Surat	674,854		Dana Transfer Umum-Dana Alokasi Umum		6. Pengelolaan SDA berkelanjutan dan pengurangan resiko bencana		120 Surat	715,953	Badan Penanggulangan Bencana Daerah
1	05	01	2.08	02	Penyediaan Jasa Komunikasi, Sumber Daya Air dan Listrik	Jumlah Rekening Selama Satu Tahun				36 Rekening	83,298,240		Dana Transfer Umum-Dana Alokasi Umum		6. Pengelolaan SDA berkelanjutan dan pengurangan resiko bencana		36 Rekening	85,797,187	Badan Penanggulangan Bencana Daerah
1	05	01	2.08	03	Penyediaan Jasa Peralatan dan Perlengkapan Kantor	Jumlah peralatan dan perlengkapan kantor				10 unit	5,000,000		Dana Transfer Umum-Dana Alokasi Umum		6. Pengelolaan SDA berkelanjutan dan pengurangan resiko bencana		10 unit	5,000,000	Badan Penanggulangan Bencana Daerah
1	05	01	2.08	04	Penyediaan Jasa Pelayanan Umum Kantor	Luas Area yang Dibersihkan				375 M2	58,196,778		Dana Transfer Umum-Dana Alokasi Umum		6. Pengelolaan SDA berkelanjutan dan pengurangan resiko bencana		375 M2	61,740,962	Badan Penanggulangan Bencana Daerah
1	**05**	**01**	2.09		**Pemeliharaan Barang Milik Daerah Penunjang Urusan Pemerintahan Daerah**						**229,526,631**							**248,809,303**	
1	05	01	2.09	02	Penyediaan Jasa Pemeliharaan, Biaya Pemeliharaan, Pajak, dan Perizinan Kendaraan Dinas Operasional atau Lapangan	Jumlah Kendaraan Dinas/Operasional				21 Unit	226,223,556		Dana Transfer Umum-Dana Alokasi Umum		6. Pengelolaan SDA berkelanjutan dan pengurangan resiko bencana		21 Unit	240,000,571	Badan Penanggulangan Bencana Daerah
1	05	01	2.09	11	Pemeliharaan/Rehabilitasi Sarana dan Prasarana Pendukung Gedung Kantor atau Bangunan Lainnya	Jumlah Peralatan Gedung Kantor				5 Jenis	3,303,075		Dana Transfer Umum-Dana Alokasi Umum		6. Pengelolaan SDA berkelanjutan dan pengurangan resiko bencana		5 Jenis	8,808,732	Badan Penanggulangan Bencana Daerah

Penetapan Rencana Kerja Pemerintah Daerah (RKPD)
Kota Sabang
Tahun 2022

Kode					Urusan/ Bidang Urusan/ Program/ Kegiatan/ Sub Kegiatan	Indikator Program/ Kegiatan/ Sub Kegiatan	Target Akhir Periode RPJMD	Realisasi Capaian RKPD Tahun 2020	Prakiraan Capaian Target RKPD Tahun 2021	Capaian Kinerja dan Kerangka Pendanaan						Kelompok Sasaran	Prakiraan Maju Rencana Tahun 2023		Perangkat Daerah Penanggung Jawab
										Target 2022	Pagu Indikatif	Lokasi	Sumber Dana	Prioritas			Target	Pagu Indikatif	
														Nasional	Daerah				
1	**05**	**03**			**PROGRAM PENANGGULANGAN BENCANA**						**1,261,000,000**							**2,001,769,911**	
1	**05**	**03**	2.01		**Pelayanan Informasi Rawan Bencana Kabupaten/Kota**						**200,000,000**							**63,576,676**	
1	05	03	2.01	01	Penyusunan Kajian Risiko Bencana Kabupaten/Kota	Jumlah Dokumen				1 Dokumen	200,000,000		Dana Transfer Umum-Dana Alokasi Umum		6. Pengelolaan SDA berkelanjutan dan pengurangan resiko bencana		1 Dokumen	63,576,676	Badan Penanggulangan Bencana Daerah
1	**05**	**03**	2.02		**Pelayanan Pencegahan dan Kesiapsiagaan Terhadap Bencana**						**1,061,000,000**							**1,938,193,235**	
1	05	03	2.02	01	Penyusunan Rencana Penanggulangan Bencana Kabupaten/Kota	Jumlah Dokumen				1 Dokumen	75,000,000		Dana Transfer Umum-Dana Alokasi Umum		6. Pengelolaan SDA berkelanjutan dan pengurangan resiko bencana		1 Dokumen	77,000,000	Badan Penanggulangan Bencana Daerah
1	05	03	2.02	02	Pelatihan Pencegahan dan Mitigasi Bencana Kabupaten/Kota	Jumlah Peserta Simulasi				36 Orang	180,000,000		Dana Transfer Umum-Dana Alokasi Umum		6. Pengelolaan SDA berkelanjutan dan pengurangan resiko bencana		36 Orang	192,747,309	Badan Penanggulangan Bencana Daerah
1	05	03	2.02	03	Pengendalian Operasi dan Penyediaan Sarana Prasarana Kesiapsiagaan Terhadap Bencana Kabupaten/Kota	Jumlah Dana Untuk Operasional Posko Siaga Bencana				12 Bulan	425,000,000		Dana Transfer Umum-Dana Alokasi Umum		6. Pengelolaan SDA berkelanjutan dan pengurangan resiko bencana		12 Bulan	450,313,327	Badan Penanggulangan Bencana Daerah
1	05	03	2.02	04	Penyediaan Peralatan Perlindungan dan Kesiapsiagaan terhadap Bencana	Jumlah Gudang				1 Unit	270,000,000		Dana Transfer Umum-Dana Alokasi Umum		6. Pengelolaan SDA berkelanjutan dan pengurangan resiko bencana		1 Unit	1,100,058,440	Badan Penanggulangan Bencana Daerah
1	05	03	2.02	07	Penanganan Pascabencana Kabupaten/Kota	Jumlah Dana Untuk Penanggulangan Bencana				12 Bulan	111,000,000		Dana Transfer Umum-Dana Alokasi Umum		6. Pengelolaan SDA berkelanjutan dan pengurangan resiko bencana		12 Bulan	118,074,159	Badan Penanggulangan Bencana Daerah
1	**05**	**04**			**PROGRAM PENCEGAHAN, PENANGGULANGAN, PENYELAMATAN KEBAKARAN DAN PENYELAMATAN NON KEBAKARAN**						**1,779,531,388**							**777,447,184**	
1	**05**	**04**	2.01		**Pencegahan, Pengendalian, Pemadaman, Penyelamatan, dan Penanganan Bahan Berbahaya dan Beracun Kebakaran dalam Daerah Kabupaten/Kota**						**1,779,531,388**							**777,447,184**	
1	05	04	2.01	01	Pencegahan Kebakaran dalam Daerah Kabupaten/Kota	Jumlah Sarana dan Prasarana Pencegahan Bahaya Kebakaran				4 Jenis	1,139,020,774		Dana Transfer Umum-Dana Alokasi Umum		6. Pengelolaan SDA berkelanjutan dan pengurangan resiko bencana		4 Jenis	97,929,474	Badan Penanggulangan Bencana Daerah
1	05	04	2.01	02	Pemadaman dan Pengendalian Kebakaran dalam Daerah Kabupaten/Kota	Tingkat Waktu Tanggap (Response Time Rate) Daerah Layanan Wilayah Manajemen Kebakaran (WMK)				93 %	640,510,614		Dana Transfer Umum-Dana Alokasi Umum		6. Pengelolaan SDA berkelanjutan dan pengurangan resiko bencana		93 %	679,517,710	Badan Penanggulangan Bencana Daerah
1					**URUSAN PEMERINTAHAN WAJIB YANG BERKAITAN DENGAN PELAYANAN DASAR**														
1	**05**				**URUSAN PEMERINTAHAN BIDANG KETENTERAMAN DAN KETERTIBAN UMUM SERTA PERLINDUNGAN MASYARAKAT**						**11,417,584,968**							**12,330,991,805**	
1	**05**	**01**			**PROGRAM PENUNJANG URUSAN PEMERINTAHAN DAERAH KABUPATEN/KOTA**						**7,469,884,968**							**8,067,475,805**	

Penetapan Rencana Kerja Pemerintah Daerah (RKPD)
Kota Sabang
Tahun 2022

Kode					Urusan/ Bidang Urusan/ Program/ Kegiatan/ Sub Kegiatan	Indikator Program/ Kegiatan/ Sub Kegiatan	Target Akhir Periode RPJMD	Realisasi Capaian RKPD Tahun 2020	Prakiraan Capaian Target RKPD Tahun 2021	Capaian Kinerja dan Kerangka Pendanaan						Kelompok Sasaran	Prakiraan Maju Rencana Tahun 2023		Perangkat Daerah Penanggung Jawab
										Target 2022	Pagu Indikatif	Lokasi	Sumber Dana	Prioritas			Target	Pagu Indikatif	
														Nasional	Daerah				
1	**05**	**01**	2.01		**Perencanaan, Penganggaran, dan Evaluasi Kinerja Perangkat Daerah**						**12,500,000**							**13,500,000**	
1	05	01	2.01	01	Penyusunan Dokumen Perencanaan Perangkat Daerah	Jumlah Dokumen				3 Dokumen	3,500,000		Dana Transfer Umum-Dana Alokasi Umum		7. Penguatan tatakelola pemerintahan yang bersih, efektif, demokratis dan terpercaya		3 Dokumen	3,780,000	Satuan Polisi Pamong Praja dan Wilayatul Hisbah
1	05	01	2.01	02	Koordinasi dan Penyusunan Dokumen RKA-SKPD	Jumlah Dokumen				1 Dokumen	3,500,000		Dana Transfer Umum-Dana Alokasi Umum		7. Penguatan tatakelola pemerintahan yang bersih, efektif, demokratis dan terpercaya		1 Dokumen	3,780,000	Satuan Polisi Pamong Praja dan Wilayatul Hisbah
1	05	01	2.01	03	Koordinasi dan Penyusunan Dokumen Perubahan RKA-SKPD	Jumlah Dokumen				1 Dokumen	0		Dana Transfer Umum-Dana Alokasi Umum		7. Penguatan tatakelola pemerintahan yang bersih, efektif, demokratis dan terpercaya		1 Dokumen	0	Satuan Polisi Pamong Praja dan Wilayatul Hisbah
1	05	01	2.01	04	Koordinasi dan Penyusunan DPA-SKPD	Jumlah Dokumen				1 Dokumen	0		Dana Transfer Umum-Dana Alokasi Umum		7. Penguatan tatakelola pemerintahan yang bersih, efektif, demokratis dan terpercaya 7. Penguatan tatakelola pemerintahan yang bersih, efektif, demokratis dan terpercaya		1 Dokumen	0	Satuan Polisi Pamong Praja dan Wilayatul Hisbah
1	05	01	2.01	05	Koordinasi dan Penyusunan Perubahan DPA-SKPD	Jumlah Dokumen				1 Dokumen	0		Dana Transfer Umum-Dana Alokasi Umum		7. Penguatan tatakelola pemerintahan yang bersih, efektif, demokratis dan terpercaya 7. Penguatan tatakelola pemerintahan yang bersih, efektif, demokratis dan terpercaya		1 Dokumen	0	Satuan Polisi Pamong Praja dan Wilayatul Hisbah
1	05	01	2.01	06	Koordinasi dan Penyusunan Laporan Capaian Kinerja dan Ikhtisar Realisasi Kinerja SKPD	Jumlah Dokumen				1 Laporan	2,000,000		Dana Transfer Umum-Dana Alokasi Umum		7. Penguatan tatakelola pemerintahan yang bersih, efektif, demokratis dan terpercaya		1 Laporan	2,160,000	Satuan Polisi Pamong Praja dan Wilayatul Hisbah
1	05	01	2.01	07	Evaluasi Kinerja Perangkat Daerah	Jumlah Dokumen				3 Dokumen	3,500,000		Dana Transfer Umum-Dana Alokasi Umum		7. Penguatan tatakelola pemerintahan yang bersih, efektif, demokratis dan terpercaya		3 Dokumen	3,780,000	Satuan Polisi Pamong Praja dan Wilayatul Hisbah
1	**05**	**01**	2.02		**Administrasi Keuangan Perangkat Daerah**						**6,585,360,968**							**7,112,189,845**	
1	05	01	2.02	01	Penyediaan Gaji dan Tunjangan ASN	Jumlah ASN				86 Orang	6,583,360,968		Dana Transfer Umum-Dana Alokasi Umum		7. Penguatan tatakelola pemerintahan yang bersih, efektif, demokratis dan terpercaya		86 Orang	7,110,029,845	Satuan Polisi Pamong Praja dan Wilayatul Hisbah

Penetapan Rencana Kerja Pemerintah Daerah (RKPD)
Kota Sabang
Tahun 2022

Kode					Urusan/ Bidang Urusan/ Program/ Kegiatan/ Sub Kegiatan	Indikator Program/ Kegiatan/ Sub Kegiatan	Target Akhir Periode RPJMD	Realisasi Capaian RKPD Tahun 2020	Prakiraan Capaian Target RKPD Tahun 2021	Capaian Kinerja dan Kerangka Pendanaan						Kelompok Sasaran	Prakiraan Maju Rencana Tahun 2023		Perangkat Daerah Penanggung Jawab
										Target 2022	Pagu Indikatif	Lokasi	Sumber Dana	Prioritas			Target	Pagu Indikatif	
														Nasional	Daerah				
1	05	01	2.02	05	Koordinasi dan Penyusunan Laporan Keuangan Akhir Tahun SKPD	Jumlah Dokumen				1 Dokumen	2,000,000		Dana Transfer Umum-Dana Alokasi Umum		7. Penguatan tatakelola pemerintahan yang bersih, efektif, demokratis dan terpercaya		1 Dokumen	2,160,000	Satuan Polisi Pamong Praja dan Wilayatul Hisbah
1	05	01	2.02	06	Pengelolaan dan Penyiapan Bahan Tanggapan Pemeriksaan	Jumlah Dokumen				1 Dokumen	0		Dana Transfer Umum-Dana Alokasi Umum		7. Penguatan tatakelola pemerintahan yang bersih, efektif, demokratis dan terpercaya		1 Dokumen	0	Satuan Polisi Pamong Praja dan Wilayatul Hisbah
1	05	01	2.02	07	Koordinasi dan Penyusunan Laporan Keuangan Bulanan/Triwulanan/Semesteran SKPD	Jumlah Dokumen				19 Dokumen	0		Dana Transfer Umum-Dana Alokasi Umum		7. Penguatan tatakelola pemerintahan yang bersih, efektif, demokratis dan terpercaya		19 Dokumen	0	Satuan Polisi Pamong Praja dan Wilayatul Hisbah
1	**05**	**01**	2.05		**Administrasi Kepegawaian Perangkat Daerah**						**5,500,000**							**5,940,000**	
1	05	01	2.05	02	Pengadaan Pakaian Dinas Beserta Atribut Kelengkapannya	Jumlah Pakaian Dinas Beserta Perlengkapannya				308 Pasang	0		Dana Transfer Umum-Dana Alokasi Umum		7. Penguatan tatakelola pemerintahan yang bersih, efektif, demokratis dan terpercaya		308 Pasang	0	Satuan Polisi Pamong Praja dan Wilayatul Hisbah
1	05	01	2.05	09	Pendidikan dan Pelatihan Pegawai Berdasarkan Tugas dan Fungsi	Jumlah Peserta				2 Orang	5,500,000		Dana Transfer Umum-Dana Alokasi Umum		7. Penguatan tatakelola pemerintahan yang bersih, efektif, demokratis dan terpercaya		2 Orang	5,940,000	Satuan Polisi Pamong Praja dan Wilayatul Hisbah
1	**05**	**01**	2.06		**Administrasi Umum Perangkat Daerah**						**239,674,000**							**258,847,960**	
1	05	01	2.06	01	Penyediaan Komponen Instalasi Listrik/Penerangan Bangunan Kantor	Jumlah Komponen Instalasi Listrik				3 Item	4,000,000		Dana Transfer Umum-Dana Alokasi Umum		7. Penguatan tatakelola pemerintahan yang bersih, efektif, demokratis dan terpercaya		3 Item	4,320,000	Satuan Polisi Pamong Praja dan Wilayatul Hisbah
1	05	01	2.06	02	Penyediaan Peralatan dan Perlengkapan Kantor	Jumlah Peralatan dan Perlengkapan Kantor				3 Item	50,000,000		Dana Transfer Umum-Dana Alokasi Umum		7. Penguatan tatakelola pemerintahan yang bersih, efektif, demokratis dan terpercaya		3 Item	54,000,000	Satuan Polisi Pamong Praja dan Wilayatul Hisbah
1	05	01	2.06	03	Penyediaan Peralatan Rumah Tangga	Jumlah Peralatan Rumah Tangga				10 Item	0		Dana Transfer Umum-Dana Alokasi Umum		7. Penguatan tatakelola pemerintahan yang bersih, efektif, demokratis dan terpercaya		10 Item	0	Satuan Polisi Pamong Praja dan Wilayatul Hisbah
1	05	01	2.06	04	Penyediaan Bahan Logistik Kantor	Jenis Bahan Logistik				90 Ok	0		Dana Transfer Umum-Dana Alokasi Umum		7. Penguatan tatakelola pemerintahan yang bersih, efektif, demokratis dan terpercaya		90 Ok	0	Satuan Polisi Pamong Praja dan Wilayatul Hisbah
1	05	01	2.06	05	Penyediaan Barang Cetakan dan Penggandaan	Jenis Barang Cetakan dan Penggandaan				6000 Jenis	21,174,000		Dana Transfer Umum-Dana Alokasi Umum		7. Penguatan tatakelola pemerintahan yang bersih, efektif, demokratis dan terpercaya		6000 Jenis	22,867,960	Satuan Polisi Pamong Praja dan Wilayatul Hisbah

Penetapan Rencana Kerja Pemerintah Daerah (RKPD)
Kota Sabang
Tahun 2022

Kode					Urusan/ Bidang Urusan/ Program/ Kegiatan/ Sub Kegiatan	Indikator Program/ Kegiatan/ Sub Kegiatan	Target Akhir Periode RPJMD	Realisasi Capaian RKPD Tahun 2020	Prakiraan Capaian Target RKPD Tahun 2021	Capaian Kinerja dan Kerangka Pendanaan						Kelompok Sasaran	Prakiraan Maju Rencana Tahun 2023		Perangkat Daerah Penanggung Jawab
										Target 2022	Pagu Indikatif	Lokasi	Sumber Dana	Prioritas			Target	Pagu Indikatif	
														Nasional	Daerah				
1	05	01	2.06	06	Penyediaan Bahan Bacaan dan Peraturan Perundang-undangan	Jumlah Media				2 Media	4,500,000		Dana Transfer Umum-Dana Alokasi Umum		7. Penguatan tatakelola pemerintahan yang bersih, efektif, demokratis dan terpercaya		2 Media	4,860,000	Satuan Polisi Pamong Praja dan Wilayatul Hisbah
1	05	01	2.06	09	Penyelenggaraan Rapat Koordinasi dan Konsultasi SKPD	Jumlah Laporan Hasil Rapat Koordinasi dan Konsultasi				20 Laporan	160,000,000		Dana Transfer Umum-Dana Alokasi Umum		7. Penguatan tatakelola pemerintahan yang bersih, efektif, demokratis dan terpercaya		20 Laporan	172,800,000	Satuan Polisi Pamong Praja dan Wilayatul Hisbah
1	**05**	**01**	2.08		**Penyediaan Jasa Penunjang Urusan Pemerintahan Daerah**						**144,850,000**							**156,438,000**	
1	05	01	2.08	01	Penyediaan Jasa Surat Menyurat	Jumlah Surat Keluar yang Dibiayai				200 Surat	1,850,000		Dana Transfer Umum-Dana Alokasi Umum		7. Penguatan tatakelola pemerintahan yang bersih, efektif, demokratis dan terpercaya		200 Surat	1,998,000	Satuan Polisi Pamong Praja dan Wilayatul Hisbah
1	05	01	2.08	02	Penyediaan Jasa Komunikasi, Sumber Daya Air dan Listrik	Jumlah Rekening selama 1 (satu) tahun				36 Rekening	101,000,000		Dana Transfer Umum-Dana Alokasi Umum		7. Penguatan tatakelola pemerintahan yang bersih, efektif, demokratis dan terpercaya		36 Rekening	109,080,000	Satuan Polisi Pamong Praja dan Wilayatul Hisbah
1	05	01	2.08	03	Penyediaan Jasa Peralatan dan Perlengkapan Kantor	Jenis Peralatan dan Perlengkapan				45 Item	35,000,000		Dana Transfer Umum-Dana Alokasi Umum		7. Penguatan tatakelola pemerintahan yang bersih, efektif, demokratis dan terpercaya		45 Item	37,800,000	Satuan Polisi Pamong Praja dan Wilayatul Hisbah
1	05	01	2.08	04	Penyediaan Jasa Pelayanan Umum Kantor	Luas Area yang dibersihkan				500 m2	7,000,000		Dana Transfer Umum-Dana Alokasi Umum		7. Penguatan tatakelola pemerintahan yang bersih, efektif, demokratis dan terpercaya		500 m2	7,560,000	Satuan Polisi Pamong Praja dan Wilayatul Hisbah
1	**05**	**01**	2.09		**Pemeliharaan Barang Milik Daerah Penunjang Urusan Pemerintahan Daerah**						**482,000,000**							**520,560,000**	
1	05	01	2.09	02	Penyediaan Jasa Pemeliharaan, Biaya Pemeliharaan, Pajak, dan Perizinan Kendaraan Dinas Operasional atau Lapangan	Jumlah Kendaraan Dinas/Operasional yang dikelola				12 Unit	268,000,000		Dana Transfer Umum-Dana Alokasi Umum		7. Penguatan tatakelola pemerintahan yang bersih, efektif, demokratis dan terpercaya		12 Unit	289,440,000	Satuan Polisi Pamong Praja dan Wilayatul Hisbah
1	05	01	2.09	09	Pemeliharaan/Rehabilitasi Gedung Kantor dan Bangunan Lainnya	Jumlah Gedung Kantor				1 Unit	206,000,000		Dana Transfer Umum-Dana Alokasi Umum		7. Penguatan tatakelola pemerintahan yang bersih, efektif, demokratis dan terpercaya		1 Unit	222,480,000	Satuan Polisi Pamong Praja dan Wilayatul Hisbah
1	05	01	2.09	10	Pemeliharaan/Rehabilitasi Sarana dan Prasarana Gedung Kantor atau Bangunan Lainnya	Jumlah Sarpras Gedung Kantor				34 Item	8,000,000		Dana Transfer Umum-Dana Alokasi Umum		7. Penguatan tatakelola pemerintahan yang bersih, efektif, demokratis dan terpercaya		34 Item	8,640,000	Satuan Polisi Pamong Praja dan Wilayatul Hisbah
1	**05**	**02**			**PROGRAM PENINGKATAN KETENTERAMAN DAN KETERTIBAN UMUM**						**3,947,700,000**							**4,263,516,000**	

Penetapan Rencana Kerja Pemerintah Daerah (RKPD)
Kota Sabang
Tahun 2022

Kode					Urusan/ Bidang Urusan/ Program/ Kegiatan/ Sub Kegiatan	Indikator Program/ Kegiatan/ Sub Kegiatan	Target Akhir Periode RPJMD	Realisasi Capaian RKPD Tahun 2020	Prakiraan Capaian Target RKPD Tahun 2021	Capaian Kinerja dan Kerangka Pendanaan						Kelompok Sasaran	Prakiraan Maju Rencana Tahun 2023		Perangkat Daerah Penanggung Jawab
										Target 2022	Pagu Indikatif	Lokasi	Sumber Dana	Prioritas			Target	Pagu Indikatif	
														Nasional	Daerah				
1	**05**	**02**	2.01		**Penanganan Gangguan Ketenteraman dan Ketertiban Umum dalam 1 (satu) Daerah Kabupaten/Kota**						**177,700,000**							**191,916,000**	
1	05	02	2.01	01	Pencegahan Gangguan Ketenteraman dan Ketertiban Umum melalui Deteksi Dini dan Cegah Dini, Pembinaan dan Penyuluhan, Pelaksanaan Patroli, Pengamanan, dan Pengawalan	Jumlah PAM Pemilihan Kepala Daerah dan Wakil Kepala Daerah				100 %	0		Dana Transfer Umum-Dana Alokasi Umum		7. Penguatan tatakelola pemerintahan yang bersih, efektif, demokratis dan terpercaya		100 %	0	Satuan Polisi Pamong Praja dan Wilayatul Hisbah
1	05	02	2.01	04	Pemberdayaan Perlindungan Masyarakat dalam rangka Ketentraman dan Ketertiban Umum	Jumlah Pembinaan Anggota Linmas				100 %	11,000,000		Dana Transfer Umum-Dana Alokasi Umum		7. Penguatan tatakelola pemerintahan yang bersih, efektif, demokratis dan terpercaya		100 %	11,880,000	Satuan Polisi Pamong Praja dan Wilayatul Hisbah
1	05	02	2.01	07	Kerjasama antar Lembaga dan Kemitraan dalam Teknik Pencegahan dan Penanganan Gangguan Ketentraman dan Ketertiban Umum	Jumlah Persentase Pencegahan Tindak Kejahatan				100 %	160,000,000		Dana Transfer Umum-Dana Alokasi Umum		7. Penguatan tatakelola pemerintahan yang bersih, efektif, demokratis dan terpercaya		100 %	172,800,000	Satuan Polisi Pamong Praja dan Wilayatul Hisbah
1	05	02	2.01	09	Penyusunan SOP Ketertiban Umum dan Ketenteraman Masyarakat	Jumlah SOP Ketertiban Umum dan Ketentraman Masyarakat				1 Dokumen	6,700,000		Dana Transfer Umum-Dana Alokasi Umum		7. Penguatan tatakelola pemerintahan yang bersih, efektif, demokratis dan terpercaya		1 Dokumen	7,236,000	Satuan Polisi Pamong Praja dan Wilayatul Hisbah
1	**05**	**02**	2.02		**Penegakan Peraturan Daerah Kabupaten/Kota dan Peraturan Bupati/Wali Kota**						**3,770,000,000**							**4,071,600,000**	
1	05	02	2.02	02	Pengawasan atas Kepatuhan terhadap Pelaksanaan Peraturan Daerah dan Peraturan Bupati/Wali Kota	Jumlah Penegakan Qanun Syariat Islam				4 Qanun	670,000,000		Dana Transfer Umum-Dana Alokasi Umum		7. Penguatan tatakelola pemerintahan yang bersih, efektif, demokratis dan terpercaya		4 Qanun	723,600,000	Satuan Polisi Pamong Praja dan Wilayatul Hisbah
1	05	02	2.02	03	Penanganan atas Pelanggaran Peraturan Daerah dan Peraturan Bupati/Wali Kota	Jumlah Qanun yang ditegakan				4 Qanun	3,100,000,000		Dana Transfer Umum-Dana Alokasi Umum		7. Penguatan tatakelola pemerintahan yang bersih, efektif, demokratis dan terpercaya		4 Qanun	3,348,000,000	Satuan Polisi Pamong Praja dan Wilayatul Hisbah
1	**05**	**02**	2.03		**Pembinaan Penyidik Pegawai Negeri Sipil (PPNS) Kabupaten/Kota**						**0**							**0**	
1	05	02	2.03	01	Pengembangan Kapasitas dan Karier PPNS	Jumlah Dokumen				1 Dokumen	0		Dana Transfer Umum-Dana Alokasi Umum		7. Penguatan tatakelola pemerintahan yang bersih, efektif, demokratis dan terpercaya		1 Dokumen	0	Satuan Polisi Pamong Praja dan Wilayatul Hisbah
1					**URUSAN PEMERINTAHAN WAJIB YANG BERKAITAN DENGAN PELAYANAN DASAR**														
1	**06**				**URUSAN PEMERINTAHAN BIDANG SOSIAL**						**6,124,116,350**							**7,896,599,532**	
1	**06**	**01**			**PROGRAM PENUNJANG URUSAN PEMERINTAHAN DAERAH KABUPATEN/KOTA**	Cakupan penunjang urusan pemerintah daerah Kabupaten/Kota (perubahan)	Persen		Persen	100 Persen	**4,340,256,850**						100 Persen	**6,229,407,530**	
1	**06**	**01**	2.01		**Perencanaan, Penganggaran, dan Evaluasi Kinerja Perangkat Daerah**	Nilai SAKIP perangkat daerah (perubahan)	Point		Point	61 Point	**17,500,000**						61 Point	**37,467,530**	

Penetapan Rencana Kerja Pemerintah Daerah (RKPD)
Kota Sabang
Tahun 2022

Kode					Urusan/ Bidang Urusan/ Program/ Kegiatan/ Sub Kegiatan	Indikator Program/ Kegiatan/ Sub Kegiatan	Target Akhir Periode RPJMD	Realisasi Capaian RKPD Tahun 2020	Prakiraan Capaian Target RKPD Tahun 2021	Capaian Kinerja dan Kerangka Pendanaan						Kelompok Sasaran	Prakiraan Maju Rencana Tahun 2023		Perangkat Daerah Penanggung Jawab
										Target 2022	Pagu Indikatif	Lokasi	Sumber Dana	Prioritas			Target	Pagu Indikatif	
														Nasional	Daerah				
1	06	01	2.01	01	Penyusunan Dokumen Perencanaan Perangkat Daerah	Jumlah Dokumen				3 Dokumen	5,000,000	Kota Sabang, Semua Kecamatan, Semua Kelurahan	Dana Transfer Umum-Dana Alokasi Umum	Memperkuat Ketahanan Ekonomi Untuk Pertumbuhan Yang Berkualitas dan Berkeadilan	7. Penguatan tatakelola pemerintahan yang bersih, efektif, demokratis dan terpercaya	Birokrasi pemerintahan yang bersih dan transparan	3 Dokumen	6,500,000	Dinas Sosial, Pemberdayaan Masyarakat dan Gampong, Pemberdayaan Perempuan dan Perlindungan Anak
1	06	01	2.01	02	Koordinasi dan Penyusunan Dokumen RKA-SKPD	Jumlah Dokumen				1 Dokumen	5,000,000		Dana Transfer Umum-Dana Alokasi Umum	Memperkuat Ketahanan Ekonomi Untuk Pertumbuhan Yang Berkualitas dan Berkeadilan	7. Penguatan tatakelola pemerintahan yang bersih, efektif, demokratis dan terpercaya	Birokrasi pemerintahan yang bersih dan transparan	1 Dokumen	4,667,530	Dinas Sosial, Pemberdayaan Masyarakat dan Gampong, Pemberdayaan Perempuan dan Perlindungan Anak
1	06	01	2.01	03	Koordinasi dan Penyusunan Dokumen Perubahan RKA-SKPD						0		Dana Transfer Umum-Dana Alokasi Umum	Memperkuat Ketahanan Ekonomi Untuk Pertumbuhan Yang Berkualitas dan Berkeadilan	7. Penguatan tatakelola pemerintahan yang bersih, efektif, demokratis dan terpercaya	Birokrasi pemerintahan yang bersih dan transparan		3,300,000	Dinas Sosial, Pemberdayaan Masyarakat dan Gampong, Pemberdayaan Perempuan dan Perlindungan Anak
1	06	01	2.01	04	Koordinasi dan Penyusunan DPA-SKPD						0		Dana Transfer Umum-Dana Alokasi Umum	Memperkuat Ketahanan Ekonomi Untuk Pertumbuhan Yang Berkualitas dan Berkeadilan	7. Penguatan tatakelola pemerintahan yang bersih, efektif, demokratis dan terpercaya	Birokrasi pemerintahan yang bersih dan transparan		5,500,000	Dinas Sosial, Pemberdayaan Masyarakat dan Gampong, Pemberdayaan Perempuan dan Perlindungan Anak
1	06	01	2.01	05	Koordinasi dan Penyusunan Perubahan DPA-SKPD						0		Dana Transfer Umum-Dana Alokasi Umum	Memperkuat Ketahanan Ekonomi Untuk Pertumbuhan Yang Berkualitas dan Berkeadilan	7. Penguatan tatakelola pemerintahan yang bersih, efektif, demokratis dan terpercaya	Birokrasi pemerintahan yang bersih dan transparan		5,500,000	Dinas Sosial, Pemberdayaan Masyarakat dan Gampong, Pemberdayaan Perempuan dan Perlindungan Anak
1	06	01	2.01	06	Koordinasi dan Penyusunan Laporan Capaian Kinerja dan Ikhtisar Realisasi Kinerja SKPD						2,500,000		Dana Transfer Umum-Dana Alokasi Umum	Memperkuat Ketahanan Ekonomi Untuk Pertumbuhan Yang Berkualitas dan Berkeadilan	7. Penguatan tatakelola pemerintahan yang bersih, efektif, demokratis dan terpercaya	Birokrasi pemerintahan yang bersih dan transparan		5,500,000	Dinas Sosial, Pemberdayaan Masyarakat dan Gampong, Pemberdayaan Perempuan dan Perlindungan Anak
1	06	01	2.01	07	Evaluasi Kinerja Perangkat Daerah	Jumlah Laporan Renja				4 Kali	5,000,000		Dana Transfer Umum-Dana Alokasi Umum	Memperkuat Ketahanan Ekonomi Untuk Pertumbuhan Yang Berkualitas dan Berkeadilan	7. Penguatan tatakelola pemerintahan yang bersih, efektif, demokratis dan terpercaya	Birokrasi pemerintahan yang bersih dan transparan	4 Kali	6,500,000	Dinas Sosial, Pemberdayaan Masyarakat dan Gampong, Pemberdayaan Perempuan dan Perlindungan Anak
1	**06**	**01**	2.02		**Administrasi Keuangan Perangkat Daerah**	tingkat laporan keuangan perangkat daerah (perubahan)	Persen		Persen	100 Persen	**3,963,256,850**						100 Persen	**4,305,000,000**	
1	06	01	2.02	01	Penyediaan Gaji dan Tunjangan ASN	Jumlah ASN				41 Orang	3,958,256,850		Dana Transfer Umum-Dana Alokasi Umum	Meningkatkan Sumber Daya Manusia Yang Berkualitas Dan Berdaya Saing	7. Penguatan tatakelola pemerintahan yang bersih, efektif, demokratis dan terpercaya	Cakupan penunjang urusan pemerintah daerah Kabupaten/Kota (perubahan)	41 Orang	4,300,000,000	Dinas Sosial, Pemberdayaan Masyarakat dan Gampong, Pemberdayaan Perempuan dan Perlindungan Anak
1	06	01	2.02	05	Koordinasi dan Penyusunan Laporan Keuangan Akhir Tahun SKPD	Lap. Keuangan Tahunan				1 Laporan	2,500,000		Dana Transfer Umum-Dana Alokasi Umum	Meningkatkan Sumber Daya Manusia Yang Berkualitas Dan Berdaya Saing	7. Penguatan tatakelola pemerintahan yang bersih, efektif, demokratis dan terpercaya	Cakupan penunjang urusan pemerintah daerah Kabupaten/Kota (perubahan)	1 Laporan	3,000,000	Dinas Sosial, Pemberdayaan Masyarakat dan Gampong, Pemberdayaan Perempuan dan Perlindungan Anak
1	06	01	2.02	06	Pengelolaan dan Penyiapan Bahan Tanggapan Pemeriksaan	Jumlah Pemeriksaan				3 Kali	2,500,000		Dana Transfer Umum-Dana Alokasi Umum	Meningkatkan Sumber Daya Manusia Yang Berkualitas Dan Berdaya Saing	7. Penguatan tatakelola pemerintahan yang bersih, efektif, demokratis dan terpercaya	Cakupan penunjang urusan pemerintah daerah Kabupaten/Kota (perubahan)	3 Kali	2,000,000	Dinas Sosial, Pemberdayaan Masyarakat dan Gampong, Pemberdayaan Perempuan dan Perlindungan Anak
1	**06**	**01**	2.05		**Administrasi Kepegawaian Perangkat Daerah**						**0**							**131,500,000**	

Penetapan Rencana Kerja Pemerintah Daerah (RKPD)
Kota Sabang
Tahun 2022

Kode					Urusan/ Bidang Urusan/ Program/ Kegiatan/ Sub Kegiatan	Indikator Program/ Kegiatan/ Sub Kegiatan	Target Akhir Periode RPJMD	Realisasi Capaian RKPD Tahun 2020	Prakiraan Capaian Target RKPD Tahun 2021	Capaian Kinerja dan Kerangka Pendanaan						Kelompok Sasaran	Prakiraan Maju Rencana Tahun 2023		Perangkat Daerah Penanggung Jawab
										Target 2022	Pagu Indikatif	Lokasi	Sumber Dana	Prioritas			Target	Pagu Indikatif	
														Nasional	Daerah				
1	06	01	2.05	02	Pengadaan Pakaian Dinas Beserta Atribut Kelengkapannya	Jumlah ASN, THL, Bhakti				60 Orang	0		Dana Transfer Umum-Dana Alokasi Umum		7. Penguatan tatakelola pemerintahan yang bersih, efektif, demokratis dan terpercaya		60 Orang	74,000,000	Dinas Sosial, Pemberdayaan Masyarakat dan Gampong, Pemberdayaan Perempuan dan Perlindungan Anak
1	06	01	2.05	05	Monitoring, Evaluasi, dan Penilaian Kinerja Pegawai						0		Dana Transfer Umum-Dana Alokasi Umum		7. Penguatan tatakelola pemerintahan yang bersih, efektif, demokratis dan terpercaya			2,500,000	Dinas Sosial, Pemberdayaan Masyarakat dan Gampong, Pemberdayaan Perempuan dan Perlindungan Anak
1	06	01	2.05	09	Pendidikan dan Pelatihan Pegawai Berdasarkan Tugas dan Fungsi						0		Dana Transfer Umum-Dana Alokasi Umum		7. Penguatan tatakelola pemerintahan yang bersih, efektif, demokratis dan terpercaya			55,000,000	Dinas Sosial, Pemberdayaan Masyarakat dan Gampong, Pemberdayaan Perempuan dan Perlindungan Anak
1	**06**	**01**	2.06		**Administrasi Umum Perangkat Daerah**	Persentase Pengelolaan Administrasi Umum (perubahan)	Persen		Persen	100 Persen	**157,500,000**						100 Persen	**259,540,000**	
1	06	01	2.06	01	Penyediaan Komponen Instalasi Listrik/Penerangan Bangunan Kantor	jumlah item				20 item	4,000,000		Dana Transfer Umum-Dana Alokasi Umum	Memperkuat Ketahanan Ekonomi Untuk Pertumbuhan Yang Berkualitas dan Berkeadilan	7. Penguatan tatakelola pemerintahan yang bersih, efektif, demokratis dan terpercaya	Birokrasi pemerintahan yang bersih dan transparan	20 item	4,500,000	Dinas Sosial, Pemberdayaan Masyarakat dan Gampong, Pemberdayaan Perempuan dan Perlindungan Anak
1	06	01	2.06	02	Penyediaan Peralatan dan Perlengkapan Kantor						54,000,000		Dana Transfer Umum-Dana Alokasi Umum	Memperkuat Ketahanan Ekonomi Untuk Pertumbuhan Yang Berkualitas dan Berkeadilan	7. Penguatan tatakelola pemerintahan yang bersih, efektif, demokratis dan terpercaya	Birokrasi pemerintahan yang bersih dan transparan		130,540,000	Dinas Sosial, Pemberdayaan Masyarakat dan Gampong, Pemberdayaan Perempuan dan Perlindungan Anak
1	06	01	2.06	03	Penyediaan Peralatan Rumah Tangga						0		Dana Transfer Umum-Dana Alokasi Umum	Memperkuat Ketahanan Ekonomi Untuk Pertumbuhan Yang Berkualitas dan Berkeadilan	7. Penguatan tatakelola pemerintahan yang bersih, efektif, demokratis dan terpercaya	Birokrasi pemerintahan yang bersih dan transparan		12,000,000	Dinas Sosial, Pemberdayaan Masyarakat dan Gampong, Pemberdayaan Perempuan dan Perlindungan Anak
1	06	01	2.06	05	Penyediaan Barang Cetakan dan Penggandaan						10,000,000		Dana Transfer Umum-Dana Alokasi Umum	Memperkuat Ketahanan Ekonomi Untuk Pertumbuhan Yang Berkualitas dan Berkeadilan	7. Penguatan tatakelola pemerintahan yang bersih, efektif, demokratis dan terpercaya	Birokrasi pemerintahan yang bersih dan transparan		10,800,000	Dinas Sosial, Pemberdayaan Masyarakat dan Gampong, Pemberdayaan Perempuan dan Perlindungan Anak
1	06	01	2.06	06	Penyediaan Bahan Bacaan dan Peraturan Perundang-undangan						9,500,000		Dana Transfer Umum-Dana Alokasi Umum	Memperkuat Ketahanan Ekonomi Untuk Pertumbuhan Yang Berkualitas dan Berkeadilan	7. Penguatan tatakelola pemerintahan yang bersih, efektif, demokratis dan terpercaya	Birokrasi pemerintahan yang bersih dan transparan		10,200,000	Dinas Sosial, Pemberdayaan Masyarakat dan Gampong, Pemberdayaan Perempuan dan Perlindungan Anak
1	06	01	2.06	09	Penyelenggaraan Rapat Koordinasi dan Konsultasi SKPD						80,000,000		Dana Transfer Umum-Dana Alokasi Umum	Memperkuat Ketahanan Ekonomi Untuk Pertumbuhan Yang Berkualitas dan Berkeadilan	7. Penguatan tatakelola pemerintahan yang bersih, efektif, demokratis dan terpercaya	Birokrasi pemerintahan yang bersih dan transparan		91,500,000	Dinas Sosial, Pemberdayaan Masyarakat dan Gampong, Pemberdayaan Perempuan dan Perlindungan Anak
1	**06**	**01**	2.07		**Pengadaan Barang Milik Daerah Penunjang Urusan Pemerintah Daerah**						**0**							**1,235,000,000**	
1	06	01	2.07	01	Pengadaan Kendaraan Perorangan Dinas atau Kendaraan Dinas Jabatan						0		Dana Transfer Umum-Dana Alokasi Umum		7. Penguatan tatakelola pemerintahan yang bersih, efektif, demokratis dan terpercaya			165,000,000	Dinas Sosial, Pemberdayaan Masyarakat dan Gampong, Pemberdayaan Perempuan dan Perlindungan Anak

Penetapan Rencana Kerja Pemerintah Daerah (RKPD)
Kota Sabang
Tahun 2022

Kode					Urusan/ Bidang Urusan/ Program/ Kegiatan/ Sub Kegiatan	Indikator Program/ Kegiatan/ Sub Kegiatan	Target Akhir Periode RPJMD	Realisasi Capaian RKPD Tahun 2020	Prakiraan Capaian Target RKPD Tahun 2021	Capaian Kinerja dan Kerangka Pendanaan						Kelompok Sasaran	Prakiraan Maju Rencana Tahun 2023		Perangkat Daerah Penanggung Jawab
										Target 2022	Pagu Indikatif	Lokasi	Sumber Dana	Prioritas			Target	Pagu Indikatif	
														Nasional	Daerah				
1	06	01	2.07	02	Pengadaan Kendaraan Dinas Operasional atau Lapangan						0		Dana Transfer Umum-Dana Alokasi Umum		7. Penguatan tatakelola pemerintahan yang bersih, efektif, demokratis dan terpercaya			550,000,000	Dinas Sosial, Pemberdayaan Masyarakat dan Gampong, Pemberdayaan Perempuan dan Perlindungan Anak
1	06	01	2.07	05	Pengadaan Mebel						0		Dana Transfer Umum-Dana Alokasi Umum		7. Penguatan tatakelola pemerintahan yang bersih, efektif, demokratis dan terpercaya			25,000,000	Dinas Sosial, Pemberdayaan Masyarakat dan Gampong, Pemberdayaan Perempuan dan Perlindungan Anak
1	06	01	2.07	06	Pengadaan Peralatan dan Mesin Lainnya						0		Dana Transfer Umum-Dana Alokasi Umum		7. Penguatan tatakelola pemerintahan yang bersih, efektif, demokratis dan terpercaya			220,000,000	Dinas Sosial, Pemberdayaan Masyarakat dan Gampong, Pemberdayaan Perempuan dan Perlindungan Anak
1	06	01	2.07	07	Pengadaan Aset Tetap Lainnya						0		Dana Transfer Umum-Dana Alokasi Umum		7. Penguatan tatakelola pemerintahan yang bersih, efektif, demokratis dan terpercaya			55,000,000	Dinas Sosial, Pemberdayaan Masyarakat dan Gampong, Pemberdayaan Perempuan dan Perlindungan Anak
1	06	01	2.07	10	Pengadaan Sarana dan Prasarana Gedung Kantor atau Bangunan Lainnya						0		Dana Transfer Umum-Dana Alokasi Umum		7. Penguatan tatakelola pemerintahan yang bersih, efektif, demokratis dan terpercaya			220,000,000	Dinas Sosial, Pemberdayaan Masyarakat dan Gampong, Pemberdayaan Perempuan dan Perlindungan Anak
1	**06**	**01**	2.08		**Penyediaan Jasa Penunjang Urusan Pemerintahan Daerah**	Persentase Pengelolaan Administrasi Umum (perubahan)	Persen		Persen	100 Persen	**145,000,000**						100 Persen	**178,000,000**	
1	06	01	2.08	01	Penyediaan Jasa Surat Menyurat						1,000,000		Dana Transfer Umum-Dana Alokasi Umum	Meningkatkan Sumber Daya Manusia Yang Berkualitas Dan Berdaya Saing	7. Penguatan tatakelola pemerintahan yang bersih, efektif, demokratis dan terpercaya	Birokrasi pemerintahan yang bersih dan transparan		1,000,000	Dinas Sosial, Pemberdayaan Masyarakat dan Gampong, Pemberdayaan Perempuan dan Perlindungan Anak
1	06	01	2.08	02	Penyediaan Jasa Komunikasi, Sumber Daya Air dan Listrik						99,000,000		Dana Transfer Umum-Dana Alokasi Umum	Meningkatkan Sumber Daya Manusia Yang Berkualitas Dan Berdaya Saing	7. Penguatan tatakelola pemerintahan yang bersih, efektif, demokratis dan terpercaya	Birokrasi pemerintahan yang bersih dan transparan		100,000,000	Dinas Sosial, Pemberdayaan Masyarakat dan Gampong, Pemberdayaan Perempuan dan Perlindungan Anak
1	06	01	2.08	03	Penyediaan Jasa Peralatan dan Perlengkapan Kantor						4,000,000		Dana Transfer Umum-Dana Alokasi Umum	Meningkatkan Sumber Daya Manusia Yang Berkualitas Dan Berdaya Saing	7. Penguatan tatakelola pemerintahan yang bersih, efektif, demokratis dan terpercaya	Birokrasi pemerintahan yang bersih dan transparan		15,000,000	Dinas Sosial, Pemberdayaan Masyarakat dan Gampong, Pemberdayaan Perempuan dan Perlindungan Anak
1	06	01	2.08	04	Penyediaan Jasa Pelayanan Umum Kantor						41,000,000		Dana Transfer Umum-Dana Alokasi Umum	Meningkatkan Sumber Daya Manusia Yang Berkualitas Dan Berdaya Saing	7. Penguatan tatakelola pemerintahan yang bersih, efektif, demokratis dan terpercaya	Birokrasi pemerintahan yang bersih dan transparan		62,000,000	Dinas Sosial, Pemberdayaan Masyarakat dan Gampong, Pemberdayaan Perempuan dan Perlindungan Anak
1	**06**	**01**	2.09		**Pemeliharaan Barang Milik Daerah Penunjang Urusan Pemerintahan Daerah**	Cakupan Pengadaan Barang Milik Daerah Penunjang Urusan Pemerintah Daerah (perubahan)	Persen		Persen	100 Persen	**57,000,000**						100 Persen	**82,900,000**	
1	06	01	2.09	02	Penyediaan Jasa Pemeliharaan, Biaya Pemeliharaan, Pajak, dan Perizinan Kendaraan Dinas Operasional atau Lapangan						46,000,000		Dana Transfer Umum-Dana Alokasi Umum		7. Penguatan tatakelola pemerintahan yang bersih, efektif, demokratis dan terpercaya	Birokrasi pemerintahan yang bersih dan transparan		65,000,000	Dinas Sosial, Pemberdayaan Masyarakat dan Gampong, Pemberdayaan Perempuan dan Perlindungan Anak

Penetapan Rencana Kerja Pemerintah Daerah (RKPD)
Kota Sabang
Tahun 2022

Kode					Urusan/ Bidang Urusan/ Program/ Kegiatan/ Sub Kegiatan	Indikator Program/ Kegiatan/ Sub Kegiatan	Target Akhir Periode RPJMD	Realisasi Capaian RKPD Tahun 2020	Prakiraan Capaian Target RKPD Tahun 2021	Capaian Kinerja dan Kerangka Pendanaan						Kelompok Sasaran	Prakiraan Maju Rencana Tahun 2023		Perangkat Daerah Penanggung Jawab
										Target 2022	Pagu Indikatif	Lokasi	Sumber Dana	Prioritas			Target	Pagu Indikatif	
														Nasional	Daerah				
1	06	01	2.09	09	Pemeliharaan/Rehabilitasi Gedung Kantor dan Bangunan Lainnya						5,000,000		Dana Transfer Umum-Dana Alokasi Umum		7. Penguatan tatakelola pemerintahan yang bersih, efektif, demokratis dan terpercaya	Birokrasi pemerintahan yang bersih dan transparan		5,600,000	Dinas Sosial, Pemberdayaan Masyarakat dan Gampong, Pemberdayaan Perempuan dan Perlindungan Anak
1	06	01	2.09	11	Pemeliharaan/Rehabilitasi Sarana dan Prasarana Pendukung Gedung Kantor atau Bangunan Lainnya						6,000,000		Dana Transfer Umum-Dana Alokasi Umum		7. Penguatan tatakelola pemerintahan yang bersih, efektif, demokratis dan terpercaya	Birokrasi pemerintahan yang bersih dan transparan		12,300,000	Dinas Sosial, Pemberdayaan Masyarakat dan Gampong, Pemberdayaan Perempuan dan Perlindungan Anak
1	**06**	**02**			**PROGRAM PEMBERDAYAAN SOSIAL**	Persentase regulasi tentang pemberdayaan sosial	Persen		Persen	100 Persen	**59,000,000**						100 Persen	**250,240,000**	
1	**06**	**02**	2.01		**Pemberdayaan Sosial Komunitas Adat Terpencil (KAT)**	Persentase pemberdayaan sosial (perubahan)	KPM		KPM	1644 KPM	**34,000,000**						1644 KPM	**85,320,000**	
1	06	02	2.01	02	Peningkatan Kapasitas dan Pendampingan KAT	Jumlah Pendampingan				12 Kali	34,000,000	Semua Kab/Kota, Semua Kecamatan, Semua Kelurahan	Dana Transfer Umum-Dana Alokasi Umum		2. Peningkatan kualitas hidup manusia melalui pengurangan kemiskinan & pengangguran serta peningkatan pelayanan dasar	Kelompok Penerima Manfaat (KPM)	12 Kali	85,320,000	Dinas Sosial, Pemberdayaan Masyarakat dan Gampong, Pemberdayaan Perempuan dan Perlindungan Anak
1	**06**	**02**	2.03		**Pengembangan Potensi Sumber Kesejahteraan Sosial Daerah Kabupaten/Kota**	Persentase PSKS aktif	Persen		Persen	0.5 Persen	**25,000,000**						0.5 Persen	**164,920,000**	
1	06	02	2.03	03	Peningkatan Kemampuan Potensi Sumber Kesejahteraan Sosial Keluarga Kewenangan Kabupaten/Kota	Jumlah Penerima Bantuan Bahan Sosial				40 Orang	0	Semua Kab/Kota, Semua Kecamatan, Semua Kelurahan	Dana Transfer Umum-Dana Alokasi Umum		7. Penguatan tatakelola pemerintahan yang bersih, efektif, demokratis dan terpercaya	Kelompok Penerima Manfaat (KPM)	40 Orang	128,620,000	Dinas Sosial, Pemberdayaan Masyarakat dan Gampong, Pemberdayaan Perempuan dan Perlindungan Anak
1	06	02	2.03	05	Peningkatan Kemampuan Sumber Daya Manusia dan Penguatan Lembaga Konsultasi Kesejahteraan Keluarga (LK3)	Jumlah Lembaga kerjasama LK3				1 Lembaga	25,000,000	Semua Kab/Kota, Semua Kecamatan, Semua Kelurahan	Dana Transfer Umum-Dana Alokasi Umum		7. Penguatan tatakelola pemerintahan yang bersih, efektif, demokratis dan terpercaya	Kelompok Penerima Manfaat (KPM)	1 Lembaga	36,300,000	Dinas Sosial, Pemberdayaan Masyarakat dan Gampong, Pemberdayaan Perempuan dan Perlindungan Anak
1	**06**	**04**			**PROGRAM REHABILITASI SOSIAL**	persentase kebijakan rehabilitasi sosial	Persen		Persen	67 Persen	**544,000,000**						67 Persen	**1,054,020,002**	
1	**06**	**04**	2.01		**Rehabilitasi Sosial Dasar Penyandang Disabilitas Terlantar, Anak Terlantar, Lanjut Usia Terlantar, serta Gelandangan Pengemis di Luar Panti Sosial**	persentase penyandang disabilitas terlantar, anak terlantar, lanjut usia terlantar, serta gelandangan pengemis di luar panti sosial yang ter tangani	Persen		Persen	0.85 Persen	**90,000,000**						0.85 Persen	**762,620,000**	
1	06	04	2.01	01	Penyediaan Permakanan						0		Dana Transfer Umum-Dana Alokasi Umum		2. Peningkatan kualitas hidup manusia melalui pengurangan kemiskinan & pengangguran serta peningkatan pelayanan dasar	Penyandang disabilitas Terlantar, Anak Terlantar, Lanjut Usia Terlantar, serta gelandangan pengemis di luar panti		121,000,000	Dinas Sosial, Pemberdayaan Masyarakat dan Gampong, Pemberdayaan Perempuan dan Perlindungan Anak
1	06	04	2.01	02	Penyediaan Sandang						20,000,000		Dana Transfer Umum-Dana Alokasi Umum		2. Peningkatan kualitas hidup manusia melalui pengurangan kemiskinan & pengangguran serta peningkatan pelayanan dasar	Penyandang disabilitas Terlantar, Anak Terlantar, Lanjut Usia Terlantar, serta gelandangan pengemis di luar panti		15,320,000	Dinas Sosial, Pemberdayaan Masyarakat dan Gampong, Pemberdayaan Perempuan dan Perlindungan Anak

Penetapan Rencana Kerja Pemerintah Daerah (RKPD)
Kota Sabang
Tahun 2022

Kode					Urusan/ Bidang Urusan/ Program/ Kegiatan/ Sub Kegiatan	Indikator Program/ Kegiatan/ Sub Kegiatan	Target Akhir Periode RPJMD	Realisasi Capaian RKPD Tahun 2020	Prakiraan Capaian Target RKPD Tahun 2021	Capaian Kinerja dan Kerangka Pendanaan						Kelompok Sasaran	Prakiraan Maju Rencana Tahun 2023		Perangkat Daerah Penanggung Jawab
										Target 2022	Pagu Indikatif	Lokasi	Sumber Dana	Prioritas			Target	Pagu Indikatif	
														Nasional	Daerah				
1	06	04	2.01	03	Penyediaan Alat Bantu						0		Dana Transfer Umum-Dana Alokasi Umum		2. Peningkatan kualitas hidup manusia melalui pengurangan kemiskinan & pengangguran serta peningkatan pelayanan dasar	Penyandang disabilitas Terlantar, Anak Terlantar, Lanjut Usia Terlantar, serta gelandangan pengemis di luar panti		431,500,000	Dinas Sosial, Pemberdayaan Masyarakat dan Gampong, Pemberdayaan Perempuan dan Perlindungan Anak
1	06	04	2.01	04	Pemberian Pelayanan Reunifikasi Keluarga						20,000,000		Dana Transfer Umum-Dana Alokasi Umum		2. Peningkatan kualitas hidup manusia melalui pengurangan kemiskinan & pengangguran serta peningkatan pelayanan dasar	Penyandang disabilitas Terlantar, Anak Terlantar, Lanjut Usia Terlantar, serta gelandangan pengemis di luar panti		65,400,000	Dinas Sosial, Pemberdayaan Masyarakat dan Gampong, Pemberdayaan Perempuan dan Perlindungan Anak
1	06	04	2.01	06	Pemberian Bimbingan Sosial kepada Keluarga Penyandang Disabilitas Terlantar, Anak Terlantar, Lanjut Usia Terlantar, serta Gelandangan Pengemis dan Masyarakat						50,000,000		Dana Transfer Umum-Dana Alokasi Umum		2. Peningkatan kualitas hidup manusia melalui pengurangan kemiskinan & pengangguran serta peningkatan pelayanan dasar	Penyandang disabilitas Terlantar, Anak Terlantar, Lanjut Usia Terlantar, serta gelandangan pengemis di luar panti		53,200,000	Dinas Sosial, Pemberdayaan Masyarakat dan Gampong, Pemberdayaan Perempuan dan Perlindungan Anak
1	06	04	2.01	08	Pemberian Akses ke Layanan Pendidikan dan Kesehatan Dasar						0		Dana Transfer Umum-Dana Alokasi Umum		2. Peningkatan kualitas hidup manusia melalui pengurangan kemiskinan & pengangguran serta peningkatan pelayanan dasar	Penyandang disabilitas Terlantar, Anak Terlantar, Lanjut Usia Terlantar, serta gelandangan pengemis di luar panti		52,100,000	Dinas Sosial, Pemberdayaan Masyarakat dan Gampong, Pemberdayaan Perempuan dan Perlindungan Anak
1	06	04	2.01	10	Pemberian Layanan Kedaruratan						0		Dana Transfer Umum-Dana Alokasi Umum		2. Peningkatan kualitas hidup manusia melalui pengurangan kemiskinan & pengangguran serta peningkatan pelayanan dasar	Penyandang disabilitas Terlantar, Anak Terlantar, Lanjut Usia Terlantar, serta gelandangan pengemis di luar panti		24,100,000	Dinas Sosial, Pemberdayaan Masyarakat dan Gampong, Pemberdayaan Perempuan dan Perlindungan Anak
1	**06**	**04**	2.02		**Rehabilitasi Sosial Penyandang Masalah Kesejahteraan Sosial (PMKS) Lainnya Bukan Korban HIV/AIDS dan NAPZA di Luar Panti Sosial**	Persentase PMKS (diluar korban HIV/AIDS dan NAPZA) yang memperoleh rehabilitasi sosial	Persen		Persen	100 Persen	**454,000,000**						100 Persen	**291,400,002**	
1	06	04	2.02	01	Pemberian Layanan Data dan Pengaduan						0		Dana Transfer Umum-Dana Alokasi Umum		2. Peningkatan kualitas hidup manusia melalui pengurangan kemiskinan & pengangguran serta peningkatan pelayanan dasar	Penyandang disabilitas Terlantar, Anak Terlantar, Lanjut Usia Terlantar, serta gelandangan pengemis di luar panti		18,000,000	Dinas Sosial, Pemberdayaan Masyarakat dan Gampong, Pemberdayaan Perempuan dan Perlindungan Anak
1	06	04	2.02	02	Pemberian Layanan Kedaruratan						20,000,000		Dana Transfer Umum-Dana Alokasi Umum		2. Peningkatan kualitas hidup manusia melalui pengurangan kemiskinan & pengangguran serta peningkatan pelayanan dasar	Penyandang disabilitas Terlantar, Anak Terlantar, Lanjut Usia Terlantar, serta gelandangan pengemis di luar panti		18,000,000	Dinas Sosial, Pemberdayaan Masyarakat dan Gampong, Pemberdayaan Perempuan dan Perlindungan Anak

Penetapan Rencana Kerja Pemerintah Daerah (RKPD)
Kota Sabang
Tahun 2022

Kode					Urusan/ Bidang Urusan/ Program/ Kegiatan/ Sub Kegiatan	Indikator Program/ Kegiatan/ Sub Kegiatan	Target Akhir Periode RPJMD	Realisasi Capaian RKPD Tahun 2020	Prakiraan Capaian Target RKPD Tahun 2021	Capaian Kinerja dan Kerangka Pendanaan						Kelompok Sasaran	Prakiraan Maju Rencana Tahun 2023		Perangkat Daerah Penanggung Jawab
										Target 2022	Pagu Indikatif	Lokasi	Sumber Dana	Prioritas			Target	Pagu Indikatif	
														Nasional	Daerah				
1	06	04	2.02	03	Penyediaan Permakanan						70,000,000		Dana Transfer Umum-Dana Alokasi Umum		2. Peningkatan kualitas hidup manusia melalui pengurangan kemiskinan & pengangguran serta peningkatan pelayanan dasar	Penyandang disabilitas Terlantar, Anak Terlantar, Lanjut Usia Terlantar, serta gelandangan pengemis di luar panti		25,400,000	Dinas Sosial, Pemberdayaan Masyarakat dan Gampong, Pemberdayaan Perempuan dan Perlindungan Anak
1	06	04	2.02	04	Penyediaan Sandang						0		Dana Transfer Umum-Dana Alokasi Umum		2. Peningkatan kualitas hidup manusia melalui pengurangan kemiskinan & pengangguran serta peningkatan pelayanan dasar	Penyandang disabilitas Terlantar, Anak Terlantar, Lanjut Usia Terlantar, serta gelandangan pengemis di luar panti		18,000,000	Dinas Sosial, Pemberdayaan Masyarakat dan Gampong, Pemberdayaan Perempuan dan Perlindungan Anak
1	06	04	2.02	05	Penyediaan Alat Bantu						100,000,000	Kota Sabang, Semua Kecamatan, Semua Kelurahan	Dana Transfer Umum-Dana Alokasi Umum		2. Peningkatan kualitas hidup manusia melalui pengurangan kemiskinan & pengangguran serta peningkatan pelayanan dasar	Penyandang disabilitas Terlantar, Anak Terlantar, Lanjut Usia Terlantar, serta gelandangan pengemis di luar panti		22,000,001	Dinas Sosial, Pemberdayaan Masyarakat dan Gampong, Pemberdayaan Perempuan dan Perlindungan Anak
1	06	04	2.02	06	Penyediaan Perbekalan Kesehatan di Luar Panti						0		Dana Transfer Umum-Dana Alokasi Umum		2. Peningkatan kualitas hidup manusia melalui pengurangan kemiskinan & pengangguran serta peningkatan pelayanan dasar	Penyandang disabilitas Terlantar, Anak Terlantar, Lanjut Usia Terlantar, serta gelandangan pengemis di luar panti		22,000,001	Dinas Sosial, Pemberdayaan Masyarakat dan Gampong, Pemberdayaan Perempuan dan Perlindungan Anak
1	06	04	2.02	07	Pemberian Bimbingan Fisik, Mental, Spiritual, dan Sosial						0		Dana Transfer Umum-Dana Alokasi Umum		2. Peningkatan kualitas hidup manusia melalui pengurangan kemiskinan & pengangguran serta peningkatan pelayanan dasar	Penyandang disabilitas Terlantar, Anak Terlantar, Lanjut Usia Terlantar, serta gelandangan pengemis di luar panti		21,000,000	Dinas Sosial, Pemberdayaan Masyarakat dan Gampong, Pemberdayaan Perempuan dan Perlindungan Anak
1	06	04	2.02	08	Pemberian Bimbingan Sosial kepada Keluarga Penyandang Masalah Kesejahteraan Sosial (PMKS) Lainnya Bukan Korban HIV/AIDS dan NAPZA						264,000,000	Kota Sabang, Semua Kecamatan, Semua Kelurahan	Dana Transfer Umum-Dana Alokasi Umum		2. Peningkatan kualitas hidup manusia melalui pengurangan kemiskinan & pengangguran serta peningkatan pelayanan dasar	Penyandang disabilitas Terlantar, Anak Terlantar, Lanjut Usia Terlantar, serta gelandangan pengemis di luar panti		21,000,000	Dinas Sosial, Pemberdayaan Masyarakat dan Gampong, Pemberdayaan Perempuan dan Perlindungan Anak
1	06	04	2.02	09	Fasilitasi Pembuatan Nomor Induk Kependudukan, Akta Kelahiran, Surat Nikah, dan Kartu Identitas Anak						0		Dana Transfer Umum-Dana Alokasi Umum		2. Peningkatan kualitas hidup manusia melalui pengurangan kemiskinan & pengangguran serta peningkatan pelayanan dasar	Penyandang disabilitas Terlantar, Anak Terlantar, Lanjut Usia Terlantar, serta gelandangan pengemis di luar panti		21,000,000	Dinas Sosial, Pemberdayaan Masyarakat dan Gampong, Pemberdayaan Perempuan dan Perlindungan Anak
1	06	04	2.02	10	Pemberian Akses ke Layanan Pendidikan dan Kesehatan Dasar						0		Dana Transfer Umum-Dana Alokasi Umum		2. Peningkatan kualitas hidup manusia melalui pengurangan kemiskinan & pengangguran serta peningkatan pelayanan dasar	Penyandang disabilitas Terlantar, Anak Terlantar, Lanjut Usia Terlantar, serta gelandangan pengemis di luar panti		21,000,000	Dinas Sosial, Pemberdayaan Masyarakat dan Gampong, Pemberdayaan Perempuan dan Perlindungan Anak

Penetapan Rencana Kerja Pemerintah Daerah (RKPD)
Kota Sabang
Tahun 2022

Kode					Urusan/ Bidang Urusan/ Program/ Kegiatan/ Sub Kegiatan	Indikator Program/ Kegiatan/ Sub Kegiatan	Target Akhir Periode RPJMD	Realisasi Capaian RKPD Tahun 2020	Prakiraan Capaian Target RKPD Tahun 2021	Capaian Kinerja dan Kerangka Pendanaan						Kelompok Sasaran	Prakiraan Maju Rencana Tahun 2023		Perangkat Daerah Penanggung Jawab
										Target 2022	Pagu Indikatif	Lokasi	Sumber Dana	Prioritas			Target	Pagu Indikatif	
														Nasional	Daerah				
1	06	04	2.02	11	Pemberian Pelayanan Penelusuran Keluarga						0		Dana Transfer Umum-Dana Alokasi Umum		2. Peningkatan kualitas hidup manusia melalui pengurangan kemiskinan & pengangguran serta peningkatan pelayanan dasar	Penyandang disabilitas Terlantar, Anak Terlantar, Lanjut Usia Terlantar, serta gelandangan pengemis di luar panti		21,000,000	Dinas Sosial, Pemberdayaan Masyarakat dan Gampong, Pemberdayaan Perempuan dan Perlindungan Anak
1	06	04	2.02	12	Pemberian Pelayanan Reunifikasi Keluarga						0		Dana Transfer Umum-Dana Alokasi Umum		2. Peningkatan kualitas hidup manusia melalui pengurangan kemiskinan & pengangguran serta peningkatan pelayanan dasar	Penyandang disabilitas Terlantar, Anak Terlantar, Lanjut Usia Terlantar, serta gelandangan pengemis di luar panti		21,000,000	Dinas Sosial, Pemberdayaan Masyarakat dan Gampong, Pemberdayaan Perempuan dan Perlindungan Anak
1	06	04	2.02	13	Pemberian Layanan Rujukan						0		Dana Transfer Umum-Dana Alokasi Umum		2. Peningkatan kualitas hidup manusia melalui pengurangan kemiskinan & pengangguran serta peningkatan pelayanan dasar	Penyandang disabilitas Terlantar, Anak Terlantar, Lanjut Usia Terlantar, serta gelandangan pengemis di luar panti		21,000,000	Dinas Sosial, Pemberdayaan Masyarakat dan Gampong, Pemberdayaan Perempuan dan Perlindungan Anak
1	06	04	2.02	14	Kerjasama antar Lembaga dan Kemitraan dalam Pelaksanaan Rehabilitasi Sosial Kabupaten/Kota						0		Dana Transfer Umum-Dana Alokasi Umum		2. Peningkatan kualitas hidup manusia melalui pengurangan kemiskinan & pengangguran serta peningkatan pelayanan dasar	Penyandang disabilitas Terlantar, Anak Terlantar, Lanjut Usia Terlantar, serta gelandangan pengemis di luar panti		21,000,000	Dinas Sosial, Pemberdayaan Masyarakat dan Gampong, Pemberdayaan Perempuan dan Perlindungan Anak
1	**06**	**05**			**PROGRAM PERLINDUNGAN DAN JAMINAN SOSIAL**	Cakupan perlindungan dan jaminan sosial	Persen		Persen	100 Persen	**655,859,500**						100 Persen	**230,832,000**	
1	**06**	**05**	2.02		**Pengelolaan Data Fakir Miskin Cakupan Daerah Kabupaten/Kota**	Pengelolaan Data Fakir Miskin Cakupan Daerah Kabupaten/Kota	Persen		Persen	100 Persen	**655,859,500**						100 Persen	**230,832,000**	
1	06	05	2.02	01	Pendataan Fakir Miskin Cakupan Daerah Kabupaten/Kota	Jumlah Keluarga Penerima Manfaat (KPM)				5214 KPM	150,000,000	Semua Kab/Kota, Semua Kecamatan, Semua Kelurahan	Dana Transfer Umum-Dana Alokasi Umum		2. Peningkatan kualitas hidup manusia melalui pengurangan kemiskinan & pengangguran serta peningkatan pelayanan dasar	Menurunnya kesenjangan pengeluaran masyarakat miskin	5214 KPM	128,620,000	Dinas Sosial, Pemberdayaan Masyarakat dan Gampong, Pemberdayaan Perempuan dan Perlindungan Anak
1	06	05	2.02	02	Pengelolaan Data Fakir Miskin Cakupan Daerah Kabupaten/Kota	Jumlah Aplikasi Pengelolaan Data				1 Aplikasi	0	Semua Kab/Kota, Semua Kecamatan, Semua Kelurahan	Dana Transfer Umum-Dana Alokasi Umum		2. Peningkatan kualitas hidup manusia melalui pengurangan kemiskinan & pengangguran serta peningkatan pelayanan dasar	Menurunnya kesenjangan pengeluaran masyarakat miskin	1 Aplikasi	36,700,000	Dinas Sosial, Pemberdayaan Masyarakat dan Gampong, Pemberdayaan Perempuan dan Perlindungan Anak
1	06	05	2.02	03	Fasilitasi Bantuan Sosial Kesejahteraan Keluarga	Jumlah Keluarga Penerima Manfaat (KPM)				1644 KPM	505,859,500	Semua Kab/Kota, Semua Kecamatan, Semua Kelurahan	Dana Transfer Umum-Dana Alokasi Umum		2. Peningkatan kualitas hidup manusia melalui pengurangan kemiskinan & pengangguran serta peningkatan pelayanan dasar	Menurunnya kesenjangan pengeluaran masyarakat miskin	1644 KPM	65,512,000	Dinas Sosial, Pemberdayaan Masyarakat dan Gampong, Pemberdayaan Perempuan dan Perlindungan Anak
1	**06**	**06**			**PROGRAM PENANGANAN BENCANA**	Cakupan penanggulangan Bencana (sosial)	Persen		Persen	100 Persen	**525,000,000**						100 Persen	**132,100,000**	

Penetapan Rencana Kerja Pemerintah Daerah (RKPD)
Kota Sabang
Tahun 2022

Kode					Urusan/ Bidang Urusan/ Program/ Kegiatan/ Sub Kegiatan	Indikator Program/ Kegiatan/ Sub Kegiatan	Target Akhir Periode RPJMD	Realisasi Capaian RKPD Tahun 2020	Prakiraan Capaian Target RKPD Tahun 2021	Capaian Kinerja dan Kerangka Pendanaan						Kelompok Sasaran	Prakiraan Maju Rencana Tahun 2023		Perangkat Daerah Penanggung Jawab
										Target 2022	Pagu Indikatif	Lokasi	Sumber Dana	Prioritas			Target	Pagu Indikatif	
														Nasional	Daerah				
1	**06**	**06**	2.01		**Perlindungan Sosial Korban Bencana Alam dan Sosial Kabupaten/Kota**	persentase perlindungan sosial korban bencana alam dan sosial	Persen		Persen	100 Persen	**500,000,000**						100 Persen	**100,000,000**	
1	06	06	2.01	05	Pelayanan Dukungan Psikososial						500,000,000		Dana Transfer Umum-Dana Alokasi Umum		2. Peningkatan kualitas hidup manusia melalui pengurangan kemiskinan & pengangguran serta peningkatan pelayanan dasar	Korban terdampak bencana Alam dan sosial		100,000,000	Dinas Sosial, Pemberdayaan Masyarakat dan Gampong, Pemberdayaan Perempuan dan Perlindungan Anak
1	**06**	**06**	2.02		**Penyelenggaraan Pemberdayaan Masyarakat terhadap Kesiapsiagaan Bencana Kabupaten/Kota**	persentase Sumberdaya Manusia Kesiapsiagaan Bencana	Persen		Persen	100 Persen	**25,000,000**						100 Persen	**32,100,000**	
1	06	06	2.02	02	Koordinasi, Sosialisasi dan Pelaksanaan Taruna Siaga Bencana						25,000,000		Dana Transfer Umum-Dana Alokasi Umum		6. Pengelolaan SDA berkelanjutan dan pengurangan resiko bencana	petugas kesiapsiagaan bencana		32,100,000	Dinas Sosial, Pemberdayaan Masyarakat dan Gampong, Pemberdayaan Perempuan dan Perlindungan Anak
2					**URUSAN PEMERINTAHAN WAJIB YANG TIDAK BERKAITAN DENGAN PELAYANAN DASAR**														
2	**08**				**URUSAN PEMERINTAHAN BIDANG PEMBERDAYAAN PEREMPUAN DAN PERLINDUNGAN ANAK**						**653,000,000**							**557,128,000**	
2	**08**	**02**			**PROGRAM PENGARUSUTAMAAN GENDER DAN PEMBERDAYAAN PEREMPUAN**	Program Pengarusutamaan Gender dan Pemberdayaan Perempuan	Persen		Persen	76,19 Persen	**60,000,000**						76,19 Persen	**68,200,000**	
2	**08**	**02**	2.01		**Pelembagaan Pengarusutamaan Gender (PUG) pada Lembaga Pemerintah Kewenangan Kabupaten/Kota**	Persentase instansi pemerintah yang mempunyai Focal Point	Persen		Persen	60 Persen	**60,000,000**						60 Persen	**68,200,000**	
2	08	02	2.01	02	Koordinasi dan Sinkronisasi Pelaksanaan PUG Kewenangan Kabupaten/Kota						30,000,000		Dana Transfer Umum-Dana Alokasi Umum		7. Penguatan tatakelola pemerintahan yang bersih, efektif, demokratis dan terpercaya	Peningkatan peran serta masyarakat dalam pembangunan		35,000,000	Dinas Sosial, Pemberdayaan Masyarakat dan Gampong, Pemberdayaan Perempuan dan Perlindungan Anak
2	08	02	2.01	04	Sosialisasi kebijakan Pelaksanaan PUG termasuk PPRG						30,000,000		Dana Transfer Umum-Dana Alokasi Umum		7. Penguatan tatakelola pemerintahan yang bersih, efektif, demokratis dan terpercaya	Peningkatan peran serta masyarakat dalam pembangunan		33,200,000	Dinas Sosial, Pemberdayaan Masyarakat dan Gampong, Pemberdayaan Perempuan dan Perlindungan Anak
2	**08**	**03**			**PROGRAM PERLINDUNGAN PEREMPUAN**	Persentase korban kekerasan terhadap perempuan yang mendapat layanan komprehensif (SDG''s) (Perubahan)	Persen		Persen	100 Persen	**435,000,000**						100 Persen	**293,528,000**	
2	**08**	**03**	2.01		**Pencegahan Kekerasan terhadap Perempuan Lingkup Daerah Kabupaten/Kota**	Persentase penanganan terhadap perlindungan perempuan	Persen		Persen	100 Persen	**110,000,000**						100 Persen	**123,000,000**	
2	08	03	2.01	02	Advokasi Kebijakan dan Pendampingan Layanan Perlindungan Perempuan Kewenangan Kabupaten/Kota						110,000,000		Dana Transfer Umum-Dana Alokasi Umum		1. Peningkatan kualitas pemahaman dan pengamalan syariat islam	Kelompok Perempuan		123,000,000	Dinas Sosial, Pemberdayaan Masyarakat dan Gampong, Pemberdayaan Perempuan dan Perlindungan Anak
2	**08**	**03**	2.03		**Penguatan dan Pengembangan Lembaga Penyedia Layanan Perlindungan Perempuan Tingkat Daerah Kabupaten/Kota**						**325,000,000**							**170,528,000**	

Penetapan Rencana Kerja Pemerintah Daerah (RKPD)
Kota Sabang
Tahun 2022

Kode					Urusan/ Bidang Urusan/ Program/ Kegiatan/ Sub Kegiatan	Indikator Program/ Kegiatan/ Sub Kegiatan	Target Akhir Periode RPJMD	Realisasi Capaian RKPD Tahun 2020	Prakiraan Capaian Target RKPD Tahun 2021	Capaian Kinerja dan Kerangka Pendanaan						Kelompok Sasaran	Prakiraan Maju Rencana Tahun 2023		Perangkat Daerah Penanggung Jawab
										Target 2022	Pagu Indikatif	Lokasi	Sumber Dana	Prioritas			Target	Pagu Indikatif	
														Nasional	Daerah				
2	08	03	2.03	01	Advokasi Kebijakan dan Pendampingan Penyediaan Sarana Prasarana Layanan bagi Perempuan Korban Kekerasan Kewenangan Kabupaten/Kota						325,000,000		Dana Transfer Umum-Dana Alokasi Umum		2. Peningkatan kualitas hidup manusia melalui pengurangan kemiskinan & pengangguran serta peningkatan pelayanan dasar			170,528,000	Dinas Sosial, Pemberdayaan Masyarakat dan Gampong, Pemberdayaan Perempuan dan Perlindungan Anak
2	**08**	**04**			**PROGRAM PENINGKATAN KUALITAS KELUARGA**	Persentase Keluarga Sejahtera II	Persen		Persen	60,82 Persen	**40,000,000**						60,82 Persen	**45,000,000**	
2	**08**	**04**	2.01		**Peningkatan Kualitas Keluarga dalam Mewujudkan Kesetaraan Gender (KG) dan Hak Anak Tingkat Daerah Kabupaten/Kota**	persentase peningkatan kualitas keluarga	Persen		Persen	100 Persen	**40,000,000**						100 Persen	**45,000,000**	
2	08	04	2.01	03	Pengembangan Kegiatan Masyarakat untuk Peningkatan Kualitas Keluarga Kewenangan Kabupaten/Kota						40,000,000		Dana Transfer Umum-Dana Alokasi Umum		2. Peningkatan kualitas hidup manusia melalui pengurangan kemiskinan & pengangguran serta peningkatan pelayanan dasar	Keluarga		45,000,000	Dinas Sosial, Pemberdayaan Masyarakat dan Gampong, Pemberdayaan Perempuan dan Perlindungan Anak
2	**08**	**05**			**PROGRAM PENGELOLAAN SISTEM DATA GENDER DAN ANAK**	Persentase Pemenuhan Informasi Data Gender dan Anak	Persen		Persen	90 Persen	**15,000,000**						90 Persen	**35,400,000**	
2	**08**	**05**	2.01		**Pengumpulan, Pengolahan Analisis dan Penyajian Data Gender dan Anak Dalam Kelembagaan Data di Tingkat Daerah Kabupaten/Kota**	Pemenuhan Informasi Data Gender dan Anak	Persen		Persen	85 Persen	**15,000,000**						85 Persen	**35,400,000**	
2	08	05	2.01	01	Penyediaan Data Gender dan Anak di Kewenangan Kabupaten/Kota						15,000,000		Dana Transfer Umum-Dana Alokasi Umum		7. Penguatan tatakelola pemerintahan yang bersih, efektif, demokratis dan terpercaya	Data Gender dan Anak		35,400,000	Dinas Sosial, Pemberdayaan Masyarakat dan Gampong, Pemberdayaan Perempuan dan Perlindungan Anak
2	**08**	**06**			**PROGRAM PEMENUHAN HAK ANAK (PHA)**	Persentase Pemenuhan Hak Anak	Persen		Persen	95 Persen	**80,000,000**						95 Persen	**90,000,000**	
2	**08**	**06**	2.02		**Penguatan dan Pengembangan Lembaga Penyedia Layanan Peningkatan Kualitas Hidup Anak Kewenangan Kabupaten/Kota**	persentase lembaga penyedia layanan peningkatan kualitas hidup anak	Persen		Persen	95 Persen	**80,000,000**						95 Persen	**90,000,000**	
2	08	06	2.02	03	Pengembangan Komunikasi, Informasi dan Edukasi Pemenuhan Hak Anak bagi Lembaga Penyedia Layanan Peningkatan Kualitas Hidup Anak Tingkat Daerah Kabupaten/Kota						80,000,000		Dana Transfer Umum-Dana Alokasi Umum		7. Penguatan tatakelola pemerintahan yang bersih, efektif, demokratis dan terpercaya	Anak Asuh		90,000,000	Dinas Sosial, Pemberdayaan Masyarakat dan Gampong, Pemberdayaan Perempuan dan Perlindungan Anak
2	**08**	**07**			**PROGRAM PERLINDUNGAN KHUSUS ANAK**	persentase regulasi terhadap perlindungan anak	Persen		Persen	90 Persen	**23,000,000**						90 Persen	**25,000,000**	
2	**08**	**07**	2.01		**Pencegahan Kekerasan Terhadap Anak yang Melibatkan para Pihak Lingkup Daerah Kabupaten/Kota**	persentase penanganan kekerasan terhadap anak	Persen		Persen	70 Persen	**23,000,000**						70 Persen	**25,000,000**	

Penetapan Rencana Kerja Pemerintah Daerah (RKPD)
Kota Sabang
Tahun 2022

Kode					Urusan/ Bidang Urusan/ Program/ Kegiatan/ Sub Kegiatan	Indikator Program/ Kegiatan/ Sub Kegiatan	Target Akhir Periode RPJMD	Realisasi Capaian RKPD Tahun 2020	Prakiraan Capaian Target RKPD Tahun 2021	Capaian Kinerja dan Kerangka Pendanaan						Kelompok Sasaran	Prakiraan Maju Rencana Tahun 2023		Perangkat Daerah Penanggung Jawab
										Target 2022	Pagu Indikatif	Lokasi	Sumber Dana	Prioritas			Target	Pagu Indikatif	
														Nasional	Daerah				
2	08	07	2.01	01	Advokasi Kebijakan dan Pendampingan Pelaksanaan Kebijakan, Program dan Kegiatan Pencegahan Kekerasan terhadap Anak Kewenangan Kabupaten/Kota						23,000,000		Dana Transfer Umum-Dana Alokasi Umum		7. Penguatan tatakelola pemerintahan yang bersih, efektif, demokratis dan terpercaya	Anak		25,000,000	Dinas Sosial, Pemberdayaan Masyarakat dan Gampong, Pemberdayaan Perempuan dan Perlindungan Anak
2	**13**				**URUSAN PEMERINTAHAN BIDANG PEMBERDAYAAN MASYARAKAT DAN DESA**						**181,000,000**							**755,465,000**	
2	**13**	**02**			**PROGRAM PENATAAN DESA**	Cakupan Penataan desa	Persen		Persen	70 Persen	**35,000,000**						70 Persen	**42,000,000**	
2	**13**	**02**	2.01		**Penyelenggaraan Penataan Desa**	Persentase desa tertata	Persen		Persen	70 Persen	**35,000,000**						70 Persen	**42,000,000**	
2	13	02	2.01	06	Fasilitasi Sarana dan Prasarana Desa						35,000,000		Dana Transfer Khusus - Dana Alokasi Khusus Fisik		8. Peningkatan kemandirian daerah dengan meningkatkan PAD dan APBK	Masyarakat desa/Gampong		42,000,000	Dinas Sosial, Pemberdayaan Masyarakat dan Gampong, Pemberdayaan Perempuan dan Perlindungan Anak
2	**13**	**03**			**PROGRAM PENINGKATAN KERJASAMA DESA**	Persentase Desa Mandiri (SDG"s)	Persen		Persen	16,67 Persen	**20,000,000**						16,67 Persen	**65,900,000**	
2	**13**	**03**	2.01		**Fasilitasi Kerja sama antar Desa**	Persentase fasilitasi kerjasama antar desa (perubahan)	Persen		Persen	20 Persen	**20,000,000**						20 Persen	**65,900,000**	
2	13	03	2.01	03	Fasilitasi Pembangunan Kawasan Perdesaan	jumlah kegiatan				1 kegiatan	20,000,000	Kota Sabang, Semua Kecamatan, Semua Kelurahan	Dana Transfer Umum-Dana Alokasi Umum		3. Perbaikan kesejahtraan masyarakat melalui peningkatan nilai tambah jasa produktif, pertanian, perikanan, perdagangan dan industri	Gampong	1 kegiatan	65,900,000	Dinas Sosial, Pemberdayaan Masyarakat dan Gampong, Pemberdayaan Perempuan dan Perlindungan Anak
2	**13**	**04**			**PROGRAM ADMINISTRASI PEMERINTAHAN DESA**	Cakupan Sarana prasarana perkantoran pemerintahan desa yang baik	Persen		Persen	100 Persen	**126,000,000**						100 Persen	**487,710,000**	
2	**13**	**04**	2.01		**Pembinaan dan Pengawasan Penyelenggaraan Administrasi Pemerintahan Desa**	Jumlah gampong Persentase gampong yang melaksanakan administrasi pemerintahan desa secara baik	Persen Persen		Persen Persen	94 Persen 94 Persen	**126,000,000**						94 Persen 94 Persen	**487,710,000**	
2	13	04	2.01	01	Fasilitasi Penyelenggaraan Administrasi Pemerintahan Desa						26,000,000		Dana Transfer Umum-Dana Alokasi Umum		7. Penguatan tatakelola pemerintahan yang bersih, efektif, demokratis dan terpercaya	Gampong		147,210,000	Dinas Sosial, Pemberdayaan Masyarakat dan Gampong, Pemberdayaan Perempuan dan Perlindungan Anak
2	13	04	2.01	02	Fasilitasi Penyusunan Produk Hukum Desa						25,000,000		Dana Transfer Umum-Dana Alokasi Umum		7. Penguatan tatakelola pemerintahan yang bersih, efektif, demokratis dan terpercaya	Gampong		90,000,000	Dinas Sosial, Pemberdayaan Masyarakat dan Gampong, Pemberdayaan Perempuan dan Perlindungan Anak
2	13	04	2.01	04	Fasilitasi Pengelolaan Keuangan Desa						40,000,000		Dana Transfer Umum-Dana Alokasi Umum		7. Penguatan tatakelola pemerintahan yang bersih, efektif, demokratis dan terpercaya	Gampong		160,500,000	Dinas Sosial, Pemberdayaan Masyarakat dan Gampong, Pemberdayaan Perempuan dan Perlindungan Anak
2	13	04	2.01	05	Pembinaan Peningkatan Kapasitas Aparatur Pemerintah Desa						35,000,000		Dana Transfer Umum-Dana Alokasi Umum		7. Penguatan tatakelola pemerintahan yang bersih, efektif, demokratis dan terpercaya	Gampong		90,000,000	Dinas Sosial, Pemberdayaan Masyarakat dan Gampong, Pemberdayaan Perempuan dan Perlindungan Anak

Penetapan Rencana Kerja Pemerintah Daerah (RKPD)
Kota Sabang
Tahun 2022

Kode					Urusan/ Bidang Urusan/ Program/ Kegiatan/ Sub Kegiatan	Indikator Program/ Kegiatan/ Sub Kegiatan	Target Akhir Periode RPJMD	Realisasi Capaian RKPD Tahun 2020	Prakiraan Capaian Target RKPD Tahun 2021	Capaian Kinerja dan Kerangka Pendanaan						Kelompok Sasaran	Prakiraan Maju Rencana Tahun 2023		Perangkat Daerah Penanggung Jawab
										Target 2022	Pagu Indikatif	Lokasi	Sumber Dana	Prioritas			Target	Pagu Indikatif	
														Nasional	Daerah				
2	**13**	**05**			**PROGRAM PEMBERDAYAAN LEMBAGA KEMASYARAKATAN, LEMBAGA ADAT DAN MASYARAKAT HUKUM ADAT**						**0**							**159,855,000**	
2	**13**	**05**	2.01		**Pemberdayaan Lembaga Kemasyarakatan yang Bergerak di Bidang Pemberdayaan Desa dan Lembaga Adat Tingkat Daerah Kabupaten/Kota serta Pemberdayaan Masyarakat Hukum Adat yang Masyarakat Pelakunya Hukum Adat yang Sama dalam Daerah Kabupaten/Kota**						**0**							**159,855,000**	
2	13	05	2.01	06	Fasilitasi Pemerintah Desa dalam Pemanfaatan Teknologi Tepat Guna						0		Dana Transfer Umum-Dana Alokasi Umum		3. Perbaikan kesejahtraan masyarakat melalui peningkatan nilai tambah jasa produktif, pertanian, perikanan, perdagangan dan industri			159,855,000	Dinas Sosial, Pemberdayaan Masyarakat dan Gampong, Pemberdayaan Perempuan dan Perlindungan Anak
2					**URUSAN PEMERINTAHAN WAJIB YANG TIDAK BERKAITAN DENGAN PELAYANAN DASAR**														
2	**09**				**URUSAN PEMERINTAHAN BIDANG PANGAN**						**8,193,544,567**							**13,000,000**	
2	**09**	**01**			**PROGRAM PENUNJANG URUSAN PEMERINTAHAN DAERAH KABUPATEN/KOTA**						**7,835,944,567**							**13,000,000**	
2	**09**	**01**	2.01		**Perencanaan, Penganggaran, dan Evaluasi Kinerja Perangkat Daerah**						**25,000,000**							**13,000,000**	
2	09	01	2.01	01	Penyusunan Dokumen Perencanaan Perangkat Daerah	Jumlah dokumen				2 Dokumen	5,000,000		Dana Transfer Umum-Dana Alokasi Umum		3. Perbaikan kesejahtraan masyarakat melalui peningkatan nilai tambah jasa produktif, pertanian, perikanan, perdagangan dan industri		2 Dokumen	13,000,000	Dinas Pertanian dan Pangan
2	09	01	2.01	02	Koordinasi dan Penyusunan Dokumen RKA-SKPD	Jumlah laporan				1 Laporan	5,000,000		Dana Transfer Umum-Dana Alokasi Umum		3. Perbaikan kesejahtraan masyarakat melalui peningkatan nilai tambah jasa produktif, pertanian, perikanan, perdagangan dan industri		1 Laporan	0	Dinas Pertanian dan Pangan
2	09	01	2.01	06	Koordinasi dan Penyusunan Laporan Capaian Kinerja dan Ikhtisar Realisasi Kinerja SKPD						3,500,000		Dana Transfer Umum-Dana Alokasi Umum		3. Perbaikan kesejahtraan masyarakat melalui peningkatan nilai tambah jasa produktif, pertanian, perikanan, perdagangan dan industri			0	Dinas Pertanian dan Pangan

Penetapan Rencana Kerja Pemerintah Daerah (RKPD)
Kota Sabang
Tahun 2022

Kode					Urusan/ Bidang Urusan/ Program/ Kegiatan/ Sub Kegiatan	Indikator Program/ Kegiatan/ Sub Kegiatan	Target Akhir Periode RPJMD	Realisasi Capaian RKPD Tahun 2020	Prakiraan Capaian Target RKPD Tahun 2021	Capaian Kinerja dan Kerangka Pendanaan						Kelompok Sasaran	Prakiraan Maju Rencana Tahun 2023		Perangkat Daerah Penanggung Jawab
										Target 2022	Pagu Indikatif	Lokasi	Sumber Dana	Prioritas			Target	Pagu Indikatif	
														Nasional	Daerah				
2	09	01	2.01	07	Evaluasi Kinerja Perangkat Daerah	Jumlah dokumen				1 Dokumen	11,500,000		Dana Transfer Umum-Dana Alokasi Umum		3. Perbaikan kesejahtraan masyarakat melalui peningkatan nilai tambah jasa produktif, pertanian, perikanan, perdagangan dan industri		1 Dokumen	0	Dinas Pertanian dan Pangan
2	**09**	**01**	2.02		**Administrasi Keuangan Perangkat Daerah**						**7,225,944,567**							**0**	
2	09	01	2.02	01	Penyediaan Gaji dan Tunjangan ASN						7,220,944,567		Dana Transfer Umum-Dana Alokasi Umum		3. Perbaikan kesejahtraan masyarakat melalui peningkatan nilai tambah jasa produktif, pertanian, perikanan, perdagangan dan industri			0	Dinas Pertanian dan Pangan
2	09	01	2.02	05	Koordinasi dan Penyusunan Laporan Keuangan Akhir Tahun SKPD	Jumlah laporan				1 Laporan	2,500,000		Dana Transfer Umum-Dana Alokasi Umum		3. Perbaikan kesejahtraan masyarakat melalui peningkatan nilai tambah jasa produktif, pertanian, perikanan, perdagangan dan industri		1 Laporan	0	Dinas Pertanian dan Pangan
2	09	01	2.02	06	Pengelolaan dan Penyiapan Bahan Tanggapan Pemeriksaan						2,500,000		Dana Transfer Umum-Dana Alokasi Umum		3. Perbaikan kesejahtraan masyarakat melalui peningkatan nilai tambah jasa produktif, pertanian, perikanan, perdagangan dan industri			0	Dinas Pertanian dan Pangan
2	**09**	**01**	2.06		**Administrasi Umum Perangkat Daerah**						**256,000,000**							**0**	
2	09	01	2.06	01	Penyediaan Komponen Instalasi Listrik/Penerangan Bangunan Kantor	Jumlah komponen instalasi listrik				120 Item	6,000,000		Dana Transfer Umum-Dana Alokasi Umum		3. Perbaikan kesejahtraan masyarakat melalui peningkatan nilai tambah jasa produktif, pertanian, perikanan, perdagangan dan industri 3. Perbaikan kesejahtraan masyarakat melalui peningkatan nilai tambah jasa produktif, pertanian, perikanan, perdagangan dan industri		120 Item	0	Dinas Pertanian dan Pangan
2	09	01	2.06	02	Penyediaan Peralatan dan Perlengkapan Kantor	Jumlah alat tulis kantor Jumlah makanan dan minuman Jumlah peralatan kantor Jumlah perlengkapan kantor				200 Item 400 OK 20 Unit 3 Paket	60,000,000		Dana Transfer Umum-Dana Alokasi Umum		3. Perbaikan kesejahtraan masyarakat melalui peningkatan nilai tambah jasa produktif, pertanian, perikanan, perdagangan dan industri		200 Item 400 OK 20 Unit 3 Paket	0	Dinas Pertanian dan Pangan

Penetapan Rencana Kerja Pemerintah Daerah (RKPD)
Kota Sabang
Tahun 2022

Kode					Urusan/ Bidang Urusan/ Program/ Kegiatan/ Sub Kegiatan	Indikator Program/ Kegiatan/ Sub Kegiatan	Target Akhir Periode RPJMD	Realisasi Capaian RKPD Tahun 2020	Prakiraan Capaian Target RKPD Tahun 2021	Capaian Kinerja dan Kerangka Pendanaan						Kelompok Sasaran	Prakiraan Maju Rencana Tahun 2023		Perangkat Daerah Penanggung Jawab
										Target 2022	Pagu Indikatif	Lokasi	Sumber Dana	Prioritas			Target	Pagu Indikatif	
														Nasional	Daerah				
2	09	01	2.06	05	Penyediaan Barang Cetakan dan Penggandaan	Jumlah cetakan dan penggandaan				15000 Lembar	20,000,000		Dana Transfer Umum-Dana Alokasi Umum		3. Perbaikan kesejahtraan masyarakat melalui peningkatan nilai tambah jasa produktif, pertanian, perikanan, perdagangan dan industri		15000 Lembar	0	Dinas Pertanian dan Pangan
2	09	01	2.06	06	Penyediaan Bahan Bacaan dan Peraturan Perundang-undangan	Jumlah bahan bacaan dan peraturan perundang-undangan				6 Media	10,000,000		Dana Transfer Umum-Dana Alokasi Umum		3. Perbaikan kesejahtraan masyarakat melalui peningkatan nilai tambah jasa produktif, pertanian, perikanan, perdagangan dan industri		6 Media	0	Dinas Pertanian dan Pangan
2	09	01	2.06	09	Penyelenggaraan Rapat Koordinasi dan Konsultasi SKPD	Jumlah rapat konsultasi dan koordinasi				25 OK	160,000,000		Dana Transfer Umum-Dana Alokasi Umum		3. Perbaikan kesejahtraan masyarakat melalui peningkatan nilai tambah jasa produktif, pertanian, perikanan, perdagangan dan industri		25 OK	0	Dinas Pertanian dan Pangan
2	**09**	**01**	2.08		**Penyediaan Jasa Penunjang Urusan Pemerintahan Daerah**						**179,000,000**							**0**	
2	09	01	2.08	01	Penyediaan Jasa Surat Menyurat	Jumlah surat yang dikeluarkan				700 Surat	4,000,000		Dana Transfer Umum-Dana Alokasi Umum		3. Perbaikan kesejahtraan masyarakat melalui peningkatan nilai tambah jasa produktif, pertanian, perikanan, perdagangan dan industri		700 Surat	0	Dinas Pertanian dan Pangan
2	09	01	2.08	02	Penyediaan Jasa Komunikasi, Sumber Daya Air dan Listrik	Jumlah rekening selama satu tahun				180 Rekening	70,000,000		Dana Transfer Umum-Dana Alokasi Umum		3. Perbaikan kesejahtraan masyarakat melalui peningkatan nilai tambah jasa produktif, pertanian, perikanan, perdagangan dan industri		180 Rekening	0	Dinas Pertanian dan Pangan
2	09	01	2.08	03	Penyediaan Jasa Peralatan dan Perlengkapan Kantor						5,000,000		Dana Transfer Umum-Dana Alokasi Umum		3. Perbaikan kesejahtraan masyarakat melalui peningkatan nilai tambah jasa produktif, pertanian, perikanan, perdagangan dan industri			0	Dinas Pertanian dan Pangan
2	09	01	2.08	04	Penyediaan Jasa Pelayanan Umum Kantor	Jumlah area yang dibersihkan Jumlah peralatan kerja				2153 m2 20 Unit	100,000,000		Dana Transfer Umum-Dana Alokasi Umum		3. Perbaikan kesejahtraan masyarakat melalui peningkatan nilai tambah jasa produktif, pertanian, perikanan, perdagangan dan industri		2153 m2 20 Unit	0	Dinas Pertanian dan Pangan

Penetapan Rencana Kerja Pemerintah Daerah (RKPD)
Kota Sabang
Tahun 2022

Kode					Urusan/ Bidang Urusan/ Program/ Kegiatan/ Sub Kegiatan	Indikator Program/ Kegiatan/ Sub Kegiatan	Target Akhir Periode RPJMD	Realisasi Capaian RKPD Tahun 2020	Prakiraan Capaian Target RKPD Tahun 2021	Capaian Kinerja dan Kerangka Pendanaan						Kelompok Sasaran	Prakiraan Maju Rencana Tahun 2023		Perangkat Daerah Penanggung Jawab
										Target 2022	Pagu Indikatif	Lokasi	Sumber Dana	Prioritas			Target	Pagu Indikatif	
														Nasional	Daerah				
2	**09**	**01**	2.09		**Pemeliharaan Barang Milik Daerah Penunjang Urusan Pemerintahan Daerah**						**150,000,000**							**0**	
2	09	01	2.09	02	Penyediaan Jasa Pemeliharaan, Biaya Pemeliharaan, Pajak, dan Perizinan Kendaraan Dinas Operasional atau Lapangan	Jumlah kendaraan dinas/operasional				13 Unit	90,000,000		Dana Transfer Umum-Dana Alokasi Umum		3. Perbaikan kesejahtraan masyarakat melalui peningkatan nilai tambah jasa produktif, pertanian, perikanan, perdagangan dan industri		13 Unit	0	Dinas Pertanian dan Pangan
2	09	01	2.09	09	Pemeliharaan/Rehabilitasi Gedung Kantor dan Bangunan Lainnya	Jumlah gedung kantor Jumlah hari-hari besar nasional dan daerah				6 Unit 2 Unit	40,000,000		Dana Transfer Umum-Dana Alokasi Umum		3. Perbaikan kesejahtraan masyarakat melalui peningkatan nilai tambah jasa produktif, pertanian, perikanan, perdagangan dan industri		6 Unit 2 Unit	0	Dinas Pertanian dan Pangan
2	09	01	2.09	10	Pemeliharaan/Rehabilitasi Sarana dan Prasarana Gedung Kantor atau Bangunan Lainnya	Jumlah peralatan gedung kantor				12 Unit	20,000,000		Dana Transfer Umum-Dana Alokasi Umum		3. Perbaikan kesejahtraan masyarakat melalui peningkatan nilai tambah jasa produktif, pertanian, perikanan, perdagangan dan industri		12 Unit	0	Dinas Pertanian dan Pangan
2	**09**	**03**			**PROGRAM PENINGKATAN DIVERSIFIKASI DAN KETAHANAN PANGAN MASYARAKAT**						**274,700,000**							**0**	
2	**09**	**03**	2.01		**Penyediaan dan Penyaluran Pangan Pokok atau Pangan Lainnya sesuai dengan Kebutuhan Daerah Kabupaten/Kota dalam rangka Stabilisasi Pasokan dan Harga Pangan**						**111,800,000**							**0**	
2	09	03	2.01	01	Penyediaan Informasi Harga Pangan dan Neraca Bahan Makanan	Jumlah laporan				1 Laporan	42,900,000		Dana Transfer Umum-Dana Alokasi Umum		3. Perbaikan kesejahtraan masyarakat melalui peningkatan nilai tambah jasa produktif, pertanian, perikanan, perdagangan dan industri		1 Laporan	0	Dinas Pertanian dan Pangan
2	09	03	2.01	05	Pengembangan Kelembagaan dan Jaringan Distribusi Pangan	Jumlah sarana dan prasarana				4 Unit	68,900,000		Dana Transfer Umum-Dana Alokasi Umum		3. Perbaikan kesejahtraan masyarakat melalui peningkatan nilai tambah jasa produktif, pertanian, perikanan, perdagangan dan industri		4 Unit	0	Dinas Pertanian dan Pangan
2	**09**	**03**	2.04		**Pelaksanaan Pencapaian Target Konsumsi Pangan Perkapita/Tahun sesuai dengan Angka Kecukupan Gizi**						**162,900,000**							**0**	

Penetapan Rencana Kerja Pemerintah Daerah (RKPD)
Kota Sabang
Tahun 2022

Kode					Urusan/ Bidang Urusan/ Program/ Kegiatan/ Sub Kegiatan	Indikator Program/ Kegiatan/ Sub Kegiatan	Target Akhir Periode RPJMD	Realisasi Capaian RKPD Tahun 2020	Prakiraan Capaian Target RKPD Tahun 2021	Capaian Kinerja dan Kerangka Pendanaan						Kelompok Sasaran	Prakiraan Maju Rencana Tahun 2023		Perangkat Daerah Penanggung Jawab
										Target 2022	Pagu Indikatif	Lokasi	Sumber Dana	Prioritas			Target	Pagu Indikatif	
														Nasional	Daerah				
2	09	03	2.04	02	Pemberdayaan Masyarakat dalam Penganekaragaman Konsumsi Pangan Berbasis Sumber Daya Lokal	Jumlah kegiatan Lomba Cipta Menu				1 Kegiatan	162,900,000		Dana Transfer Umum-Dana Alokasi Umum		3. Perbaikan kesejahtraan masyarakat melalui peningkatan nilai tambah jasa produktif, pertanian, perikanan, perdagangan dan industri		1 Kegiatan	0	Dinas Pertanian dan Pangan
2	**09**	**05**			**PROGRAM PENGAWASAN KEAMANAN PANGAN**						**82,900,000**							**0**	
2	**09**	**05**	2.01		**Pelaksanaan Pengawasan Keamanan Pangan Segar Daerah Kabupaten/Kota**						**82,900,000**							**0**	
2	09	05	2.01	01	Penguatan Kelembagaan Keamanan Pangan Segar Daerah Kabupaten/Kota	Jumlah kegiatan				1 Kegiatan	82,900,000		Dana Transfer Umum-Dana Alokasi Umum		3. Perbaikan kesejahtraan masyarakat melalui peningkatan nilai tambah jasa produktif, pertanian, perikanan, perdagangan dan industri		1 Kegiatan	0	Dinas Pertanian dan Pangan
3					**URUSAN PEMERINTAHAN PILIHAN**														
3	**27**				**URUSAN PEMERINTAHAN BIDANG PERTANIAN**						**2,267,871,306**							**0**	
3	**27**	**02**			**PROGRAM PENYEDIAAN DAN PENGEMBANGAN SARANA PERTANIAN**						**1,149,528,086**							**0**	
3	**27**	**02**	2.01		**Pengawasan Penggunaan Sarana Pertanian**						**360,028,086**							**0**	
3	27	02	2.01	02	Pendampingan Penggunaan Sarana Pendukung Pertanian	Jumlah sarana dan prasarana				60 Unit	360,028,086		Dana Transfer Umum-Dana Alokasi Umum		3. Perbaikan kesejahtraan masyarakat melalui peningkatan nilai tambah jasa produktif, pertanian, perikanan, perdagangan dan industri		60 Unit	0	Dinas Pertanian dan Pangan
3	**27**	**02**	2.05		**Pengendalian dan Pengawasan Penyediaan dan Peredaran Benih/Bibit Ternak, dan Hijauan Pakan Ternak dalam Daerah Kabupaten/Kota**						**789,500,000**							**0**	
3	27	02	2.05	02	Pengujian Mutu Benih dan Bibit Ternak	Jumlah event				1 Event	99,600,000		Dana Transfer Umum-Dana Alokasi Umum		3. Perbaikan kesejahtraan masyarakat melalui peningkatan nilai tambah jasa produktif, pertanian, perikanan, perdagangan dan industri		1 Event	0	Dinas Pertanian dan Pangan
3	27	02	2.05	05	Pengendalian Penyediaan Benih/Bibit Ternak dan Hijauan Pakan Ternak	Jumlah bibit ayam Jumlah bibit kambing Jumlah bibit sapi				1510 Ekor 85 Ekor 25 Ekor	689,900,000		Dana Transfer Umum-Dana Alokasi Umum		3. Perbaikan kesejahtraan masyarakat melalui peningkatan nilai tambah jasa produktif, pertanian, perikanan, perdagangan dan industri		1510 Ekor 85 Ekor 25 Ekor	0	Dinas Pertanian dan Pangan
3	**27**	**03**			**PROGRAM PENYEDIAAN DAN PENGEMBANGAN PRASARANA PERTANIAN**						**393,300,000**							**0**	

Penetapan Rencana Kerja Pemerintah Daerah (RKPD)
Kota Sabang
Tahun 2022

Kode					Urusan/ Bidang Urusan/ Program/ Kegiatan/ Sub Kegiatan	Indikator Program/ Kegiatan/ Sub Kegiatan	Target Akhir Periode RPJMD	Realisasi Capaian RKPD Tahun 2020	Prakiraan Capaian Target RKPD Tahun 2021	Capaian Kinerja dan Kerangka Pendanaan						Kelompok Sasaran	Prakiraan Maju Rencana Tahun 2023		Perangkat Daerah Penanggung Jawab
										Target 2022	Pagu Indikatif	Lokasi	Sumber Dana	Prioritas			Target	Pagu Indikatif	
														Nasional	Daerah				
3	**27**	**03**	2.01		**Pengembangan Prasarana Pertanian**						**80,000,000**							**0**	
3	27	03	2.01	01	Pengelolaan Lahan Pertanian Pangan Berkelanjutan/LP2B, Kawasan Pertanian Pangan Berkelanjutan/KP2B dan Lahan Cadangan Pertanian Pangan Berkelanjutan/LCP2B						80,000,000		Dana Transfer Umum-Dana Alokasi Umum		3. Perbaikan kesejahtraan masyarakat melalui peningkatan nilai tambah jasa produktif, pertanian, perikanan, perdagangan dan industri			0	Dinas Pertanian dan Pangan
3	**27**	**03**	2.02		**Pembangunan Prasarana Pertanian**						**313,300,000**							**0**	
3	27	03	2.02	07	Pembangunan, Rehabilitasi dan Pemeliharaan Rumah Potong Hewan	Jumlah rehab				1 Unit	63,300,000		Dana Transfer Umum-Dana Alokasi Umum		3. Perbaikan kesejahtraan masyarakat melalui peningkatan nilai tambah jasa produktif, pertanian, perikanan, perdagangan dan industri		1 Unit	0	Dinas Pertanian dan Pangan
3	27	03	2.02	09	Pembangunan, Rehabilitasi dan Pemeliharaan Prasarana Pertanian Lainnya	Jumlah Prasarana Jumlah rehab				1 paket 1 Paket	250,000,000		Dana Transfer Umum-Dana Alokasi Umum		3. Perbaikan kesejahtraan masyarakat melalui peningkatan nilai tambah jasa produktif, pertanian, perikanan, perdagangan dan industri		1 paket 1 Paket	0	Dinas Pertanian dan Pangan
3	**27**	**04**			**PROGRAM PENGENDALIAN KESEHATAN HEWAN DAN KESEHATAN MASYARAKAT VETERINER**						**97,900,000**							**0**	
3	**27**	**04**	2.01		**Penjaminan Kesehatan Hewan, Penutupan dan Pembukaan Daerah Wabah Penyakit Hewan Menular Dalam Daerah Kabupaten/Kota**						**97,900,000**							**0**	
3	27	04	2.01	01	Pengendalian dan Penanggulangan Penyakit Hewan dan Zoonosis	Jumlah ternak				510 Ekor	52,900,000		Dana Transfer Umum-Dana Alokasi Umum		3. Perbaikan kesejahtraan masyarakat melalui peningkatan nilai tambah jasa produktif, pertanian, perikanan, perdagangan dan industri		510 Ekor	0	Dinas Pertanian dan Pangan
3	27	04	2.01	02	Pembebasan Penyakit Hewan Menular dalam 1 (satu) Daerah Kabupaten/Kota	Jumlah ternak yang diobati				510 Ekor	45,000,000		Dana Transfer Umum-Dana Alokasi Umum		3. Perbaikan kesejahtraan masyarakat melalui peningkatan nilai tambah jasa produktif, pertanian, perikanan, perdagangan dan industri		510 Ekor	0	Dinas Pertanian dan Pangan
3	**27**	**05**			**PROGRAM PENGENDALIAN DAN PENANGGULANGAN BENCANA PERTANIAN**						**282,900,000**							**0**	
3	**27**	**05**	2.01		**Pengendalian dan Penanggulangan Bencana Pertanian Kabupaten/Kota**						**282,900,000**							**0**	

Penetapan Rencana Kerja Pemerintah Daerah (RKPD)
Kota Sabang
Tahun 2022

Kode					Urusan/ Bidang Urusan/ Program/ Kegiatan/ Sub Kegiatan	Indikator Program/ Kegiatan/ Sub Kegiatan	Target Akhir Periode RPJMD	Realisasi Capaian RKPD Tahun 2020	Prakiraan Capaian Target RKPD Tahun 2021	Capaian Kinerja dan Kerangka Pendanaan						Kelompok Sasaran	Prakiraan Maju Rencana Tahun 2023		Perangkat Daerah Penanggung Jawab
										Target 2022	Pagu Indikatif	Lokasi	Sumber Dana	Prioritas			Target	Pagu Indikatif	
														Nasional	Daerah				
3	27	05	2.01	01	Pengendalian Organisme Pengganggu Tumbuhan (OPT) Tanaman Pangan, Hortikultura, dan Perkebunan						80,000,000		Dana Transfer Umum-Dana Alokasi Umum		3. Perbaikan kesejahtraan masyarakat melalui peningkatan nilai tambah jasa produktif, pertanian, perikanan, perdagangan dan industri			0	Dinas Pertanian dan Pangan
3	27	05	2.01	02	Penanganan Dampak Perubahan Iklim (DPI) Tanaman Pangan, Hortikultura, dan Perkebunan	Luas lahan				10 Ha	202,900,000		Dana Transfer Umum-Dana Alokasi Umum		3. Perbaikan kesejahtraan masyarakat melalui peningkatan nilai tambah jasa produktif, pertanian, perikanan, perdagangan dan industri		10 Ha	0	Dinas Pertanian dan Pangan
3	**27**	**07**			**PROGRAM PENYULUHAN PERTANIAN**						**344,243,220**							**0**	
3	**27**	**07**	2.01		**Pelaksanaan Penyuluhan Pertanian**						**344,243,220**							**0**	
3	27	07	2.01	01	Peningkatan Kapasitas Kelembagaan Penyuluhan Pertanian di Kecamatan dan Desa	Jumlah pertemuan				20 Kali	83,254,885		Dana Transfer Umum-Dana Alokasi Umum				20 Kali	0	Dinas Pertanian dan Pangan
3	27	07	2.01	02	Pengembangan Kapasitas Kelembagaan Petani di Kecamatan dan Desa	Jumlah petani yang mengikuti magang				10 Orang	212,544,396		Dana Transfer Umum-Dana Alokasi Umum		3. Perbaikan kesejahtraan masyarakat melalui peningkatan nilai tambah jasa produktif, pertanian, perikanan, perdagangan dan industri		10 Orang	0	Dinas Pertanian dan Pangan
3	27	07	2.01	03	Penyediaan dan Pemanfaatan Sarana dan Prasarana Penyuluhan Pertanian	Jumlah alat bantu BPP				2 BPP	48,443,939		Dana Transfer Umum-Dana Alokasi Umum		3. Perbaikan kesejahtraan masyarakat melalui peningkatan nilai tambah jasa produktif, pertanian, perikanan, perdagangan dan industri		2 BPP	0	Dinas Pertanian dan Pangan
2					**URUSAN PEMERINTAHAN WAJIB YANG TIDAK BERKAITAN DENGAN PELAYANAN DASAR**														
2	**10**				**URUSAN PEMERINTAHAN BIDANG PERTANAHAN**						**3,185,796,942**							**3,946,680,385**	
2	**10**	**01**			**PROGRAM PENUNJANG URUSAN PEMERINTAHAN DAERAH KABUPATEN/KOTA**						**2,794,829,527**							**3,491,435,577**	
2	**10**	**01**	2.01		**Perencanaan, Penganggaran, dan Evaluasi Kinerja Perangkat Daerah**						**12,500,000**							**16,800,000**	
2	10	01	2.01	01	Penyusunan Dokumen Perencanaan Perangkat Daerah	Jumlah Dokumen				3 Dokumen	3,500,000		Dana Transfer Umum-Dana Alokasi Umum		7. Penguatan tatakelola pemerintahan yang bersih, efektif, demokratis dan terpercaya		3 Dokumen	3,780,000	Dinas Pertanahan
2	10	01	2.01	02	Koordinasi dan Penyusunan Dokumen RKA-SKPD	Jumlah Dokumen				1 Dokumen	3,500,000		Dana Transfer Umum-Dana Alokasi Umum		7. Penguatan tatakelola pemerintahan yang bersih, efektif, demokratis dan terpercaya		1 Dokumen	3,780,000	Dinas Pertanahan

Penetapan Rencana Kerja Pemerintah Daerah (RKPD)
Kota Sabang
Tahun 2022

Kode					Urusan/ Bidang Urusan/ Program/ Kegiatan/ Sub Kegiatan	Indikator Program/ Kegiatan/ Sub Kegiatan	Target Akhir Periode RPJMD	Realisasi Capaian RKPD Tahun 2020	Prakiraan Capaian Target RKPD Tahun 2021	Capaian Kinerja dan Kerangka Pendanaan						Kelompok Sasaran	Prakiraan Maju Rencana Tahun 2023		Perangkat Daerah Penanggung Jawab
										Target 2022	Pagu Indikatif	Lokasi	Sumber Dana	Prioritas			Target	Pagu Indikatif	
														Nasional	Daerah				
2	10	01	2.01	03	Koordinasi dan Penyusunan Dokumen Perubahan RKA-SKPD						0		Dana Transfer Umum-Dana Alokasi Umum		7. Penguatan tatakelola pemerintahan yang bersih, efektif, demokratis dan terpercaya			1,100,000	Dinas Pertanahan
2	10	01	2.01	04	Koordinasi dan Penyusunan DPA-SKPD						0		Dana Transfer Umum-Dana Alokasi Umum		7. Penguatan tatakelola pemerintahan yang bersih, efektif, demokratis dan terpercaya			1,100,000	Dinas Pertanahan
2	10	01	2.01	05	Koordinasi dan Penyusunan Perubahan DPA-SKPD						0		Dana Transfer Umum-Dana Alokasi Umum		7. Penguatan tatakelola pemerintahan yang bersih, efektif, demokratis dan terpercaya			1,100,000	Dinas Pertanahan
2	10	01	2.01	06	Koordinasi dan Penyusunan Laporan Capaian Kinerja dan Ikhtisar Realisasi Kinerja SKPD	Jumlah laporan				1 laporan	2,000,000		Dana Transfer Umum-Dana Alokasi Umum		7. Penguatan tatakelola pemerintahan yang bersih, efektif, demokratis dan terpercaya		1 laporan	2,160,000	Dinas Pertanahan
2	10	01	2.01	07	Evaluasi Kinerja Perangkat Daerah	Jumlah Dokumen				3 Dokumen	3,500,000		Dana Transfer Umum-Dana Alokasi Umum		7. Penguatan tatakelola pemerintahan yang bersih, efektif, demokratis dan terpercaya		3 Dokumen	3,780,000	Dinas Pertanahan
2	**10**	**01**	2.02		**Administrasi Keuangan Perangkat Daerah**						**2,184,333,665**							**2,362,929,590**	
2	10	01	2.02	01	Penyediaan Gaji dan Tunjangan ASN	Jumlah ASN				21 orang	2,182,333,665		Dana Transfer Umum-Dana Alokasi Umum		7. Penguatan tatakelola pemerintahan yang bersih, efektif, demokratis dan terpercaya		21 orang	2,356,920,358	Dinas Pertanahan
2	10	01	2.02	05	Koordinasi dan Penyusunan Laporan Keuangan Akhir Tahun SKPD						2,000,000		Dana Transfer Umum-Dana Alokasi Umum		7. Penguatan tatakelola pemerintahan yang bersih, efektif, demokratis dan terpercaya			2,160,000	Dinas Pertanahan
2	10	01	2.02	06	Pengelolaan dan Penyiapan Bahan Tanggapan Pemeriksaan						0		Dana Transfer Umum-Dana Alokasi Umum		7. Penguatan tatakelola pemerintahan yang bersih, efektif, demokratis dan terpercaya			1,100,000	Dinas Pertanahan
2	10	01	2.02	07	Koordinasi dan Penyusunan Laporan Keuangan Bulanan/Triwulanan/Semesteran SKPD						0		Dana Transfer Umum-Dana Alokasi Umum		7. Penguatan tatakelola pemerintahan yang bersih, efektif, demokratis dan terpercaya			2,749,232	Dinas Pertanahan
2	**10**	**01**	2.05		**Administrasi Kepegawaian Perangkat Daerah**						**0**							**112,827,143**	
2	10	01	2.05	02	Pengadaan Pakaian Dinas Beserta Atribut Kelengkapannya						0		Dana Transfer Umum-Dana Alokasi Umum		7. Penguatan tatakelola pemerintahan yang bersih, efektif, demokratis dan terpercaya			31,967,375	Dinas Pertanahan

Penetapan Rencana Kerja Pemerintah Daerah (RKPD)
Kota Sabang
Tahun 2022

Kode					Urusan/ Bidang Urusan/ Program/ Kegiatan/ Sub Kegiatan	Indikator Program/ Kegiatan/ Sub Kegiatan	Target Akhir Periode RPJMD	Realisasi Capaian RKPD Tahun 2020	Prakiraan Capaian Target RKPD Tahun 2021	Capaian Kinerja dan Kerangka Pendanaan						Kelompok Sasaran	Prakiraan Maju Rencana Tahun 2023		Perangkat Daerah Penanggung Jawab
										Target 2022	Pagu Indikatif	Lokasi	Sumber Dana	Prioritas			Target	Pagu Indikatif	
														Nasional	Daerah				
2	10	01	2.05	09	Pendidikan dan Pelatihan Pegawai Berdasarkan Tugas dan Fungsi						0		Dana Transfer Umum-Dana Alokasi Umum		7. Penguatan tatakelola pemerintahan yang bersih, efektif, demokratis dan terpercaya			80,859,768	Dinas Pertanahan
2	**10**	**01**	2.06		**Administrasi Umum Perangkat Daerah**						**218,075,860**							**546,165,243**	
2	10	01	2.06	01	Penyediaan Komponen Instalasi Listrik/Penerangan Bangunan Kantor	Jumlah komponen instalasi listrik				50 item	25,000,000		Dana Transfer Umum-Dana Alokasi Umum				50 item	27,000,000	Dinas Pertanahan
2	10	01	2.06	02	Penyediaan Peralatan dan Perlengkapan Kantor	Jumlah peralatan dan perlengkapan kantor				10 item	131,691,135		Dana Transfer Umum-Dana Alokasi Umum		7. Penguatan tatakelola pemerintahan yang bersih, efektif, demokratis dan terpercaya		10 item	452,869,740	Dinas Pertanahan
2	10	01	2.06	05	Penyediaan Barang Cetakan dan Penggandaan	Jenis barang cetakan dan penggandaan				5 jenis	10,130,725		Dana Transfer Umum-Dana Alokasi Umum		7. Penguatan tatakelola pemerintahan yang bersih, efektif, demokratis dan terpercaya		5 jenis	10,941,183	Dinas Pertanahan
2	10	01	2.06	06	Penyediaan Bahan Bacaan dan Peraturan Perundang-undangan	Jumlah media				2 media	3,162,000		Dana Transfer Umum-Dana Alokasi Umum		7. Penguatan tatakelola pemerintahan yang bersih, efektif, demokratis dan terpercaya		2 media	3,414,960	Dinas Pertanahan
2	10	01	2.06	09	Penyelenggaraan Rapat Koordinasi dan Konsultasi SKPD	Jumlah laporan hasil rapat koordinasi dan sinkronisasi				50 laporan	48,092,000		Dana Transfer Umum-Dana Alokasi Umum		7. Penguatan tatakelola pemerintahan yang bersih, efektif, demokratis dan terpercaya		50 laporan	51,939,360	Dinas Pertanahan
2	**10**	**01**	2.07		**Pengadaan Barang Milik Daerah Penunjang Urusan Pemerintah Daerah**						**220,000,000**							**280,000,000**	
2	10	01	2.07	01	Pengadaan Kendaraan Perorangan Dinas atau Kendaraan Dinas Jabatan						220,000,000		Dana Transfer Umum-Dana Alokasi Umum		7. Penguatan tatakelola pemerintahan yang bersih, efektif, demokratis dan terpercaya			280,000,000	Dinas Pertanahan
2	**10**	**01**	2.08		**Penyediaan Jasa Penunjang Urusan Pemerintahan Daerah**						**105,641,407**							**114,092,719**	
2	10	01	2.08	01	Penyediaan Jasa Surat Menyurat	Jumlah surat keluar yanhg dibiayai				500 surat	6,500,000		Dana Transfer Umum-Dana Alokasi Umum		7. Penguatan tatakelola pemerintahan yang bersih, efektif, demokratis dan terpercaya		500 surat	7,020,000	Dinas Pertanahan
2	10	01	2.08	02	Penyediaan Jasa Komunikasi, Sumber Daya Air dan Listrik	Jumlah rekeing selama satu tahun				36 rekening	79,500,000		Dana Transfer Umum-Dana Alokasi Umum		7. Penguatan tatakelola pemerintahan yang bersih, efektif, demokratis dan terpercaya		36 rekening	85,860,000	Dinas Pertanahan
2	10	01	2.08	03	Penyediaan Jasa Peralatan dan Perlengkapan Kantor						10,000,000				7. Penguatan tatakelola pemerintahan yang bersih, efektif, demokratis dan terpercaya			10,800,000	Dinas Pertanahan

Penetapan Rencana Kerja Pemerintah Daerah (RKPD)
Kota Sabang
Tahun 2022

Kode					Urusan/ Bidang Urusan/ Program/ Kegiatan/ Sub Kegiatan	Indikator Program/ Kegiatan/ Sub Kegiatan	Target Akhir Periode RPJMD	Realisasi Capaian RKPD Tahun 2020	Prakiraan Capaian Target RKPD Tahun 2021	Capaian Kinerja dan Kerangka Pendanaan						Kelompok Sasaran	Prakiraan Maju Rencana Tahun 2023		Perangkat Daerah Penanggung Jawab
										Target 2022	Pagu Indikatif	Lokasi	Sumber Dana	Prioritas			Target	Pagu Indikatif	
														Nasional	Daerah				
2	10	01	2.08	04	Penyediaan Jasa Pelayanan Umum Kantor	Jumlah area yang dibersihkan				1000 m2	9,641,407		Dana Transfer Umum-Dana Alokasi Umum		7. Penguatan tatakelola pemerintahan yang bersih, efektif, demokratis dan terpercaya		1000 m2	10,412,719	Dinas Pertanahan
2	**10**	**01**	2.09		**Pemeliharaan Barang Milik Daerah Penunjang Urusan Pemerintahan Daerah**						**54,278,595**							**58,620,882**	
2	10	01	2.09	02	Penyediaan Jasa Pemeliharaan, Biaya Pemeliharaan, Pajak, dan Perizinan Kendaraan Dinas Operasional atau Lapangan	Jumlah kendaraan dinas/operasional yang dikelola				1 unit	28,297,070		Dana Transfer Umum-Dana Alokasi Umum		7. Penguatan tatakelola pemerintahan yang bersih, efektif, demokratis dan terpercaya		1 unit	30,560,835	Dinas Pertanahan
2	10	01	2.09	09	Pemeliharaan/Rehabilitasi Gedung Kantor dan Bangunan Lainnya	Jumlah gedung kantor				1 gedung	20,000,000		Dana Transfer Umum-Dana Alokasi Umum		7. Penguatan tatakelola pemerintahan yang bersih, efektif, demokratis dan terpercaya		1 gedung	21,600,000	Dinas Pertanahan
2	10	01	2.09	11	Pemeliharaan/Rehabilitasi Sarana dan Prasarana Pendukung Gedung Kantor atau Bangunan Lainnya	Jumlah sarpras pendukung gedung kantor				5 unit	5,981,525		Dana Transfer Umum-Dana Alokasi Umum		7. Penguatan tatakelola pemerintahan yang bersih, efektif, demokratis dan terpercaya		5 unit	6,460,047	Dinas Pertanahan
2	**10**	**02**			**PROGRAM PENGELOLAAN IZIN LOKASI**						**19,500,000**							**21,060,000**	
2	**10**	**02**	2.01		**Pemberian Izin Lokasi Dalam 1 (satu) Daerah Kabupaten/Kota**						**19,500,000**							**21,060,000**	
2	10	02	2.01	01	Koordinasi dan Sinkronisasi Pemberian Izin Lokasi Penanaman Modal dan Kemudahan Berusaha	Jumlah koordinasi dan sinkronisasi				10 kali	19,500,000		Dana Transfer Umum-Dana Alokasi Umum		7. Penguatan tatakelola pemerintahan yang bersih, efektif, demokratis dan terpercaya		10 kali	21,060,000	Dinas Pertanahan
2	**10**	**04**			**PROGRAM PENYELESAIAN SENGKETA TANAH GARAPAN**						**35,750,000**							**38,610,000**	
2	**10**	**04**	2.01		**Penyelesaian Sengketa Tanah Garapan dalam Daerah Kabupaten/Kota**						**35,750,000**							**38,610,000**	
2	10	04	2.01	01	Inventarisasi Sengketa, Konflik, dan Perkara Pertanahan dalam 1 (satu) Daerah Kabupaten/Kota	Jumlah sengketa				6 kasus	20,750,000		Dana Transfer Umum-Dana Alokasi Umum		7. Penguatan tatakelola pemerintahan yang bersih, efektif, demokratis dan terpercaya		6 kasus	22,410,000	Dinas Pertanahan
2	10	04	2.01	02	Mediasi Penyelesaian Sengketa Tanah Garapan dalam 1 (satu) Daerah Kabupaten/Kota	Jumlah waktu mediasi				20 kali	15,000,000		Dana Transfer Umum-Dana Alokasi Umum		7. Penguatan tatakelola pemerintahan yang bersih, efektif, demokratis dan terpercaya		20 kali	16,200,000	Dinas Pertanahan
2	**10**	**05**			**PROGRAM PENYELESAIAN GANTI KERUGIAN DAN SANTUNAN TANAH UNTUK PEMBANGUNAN**						**33,500,000**							**36,180,000**	

Penetapan Rencana Kerja Pemerintah Daerah (RKPD)
Kota Sabang
Tahun 2022

Kode					Urusan/ Bidang Urusan/ Program/ Kegiatan/ Sub Kegiatan	Indikator Program/ Kegiatan/ Sub Kegiatan	Target Akhir Periode RPJMD	Realisasi Capaian RKPD Tahun 2020	Prakiraan Capaian Target RKPD Tahun 2021	Capaian Kinerja dan Kerangka Pendanaan						Kelompok Sasaran	Prakiraan Maju Rencana Tahun 2023		Perangkat Daerah Penanggung Jawab
										Target 2022	Pagu Indikatif	Lokasi	Sumber Dana	Prioritas			Target	Pagu Indikatif	
														Nasional	Daerah				
2	**10**	**05**	2.01		**Penyelesaian Masalah Ganti Kerugian dan Santunan Tanah untuk Pembangunan oleh Pemerintah Daerah Kabupaten/Kota**						**33,500,000**							**36,180,000**	
2	10	05	2.01	01	Penetapan Daftar Masyarakat Penerima Santunan Tanah dalam 1 (satu) Daerah Kabupaten/Kota	Jumlah penerima santunan				20 orang	18,500,000		Dana Transfer Umum-Dana Alokasi Umum		7. Penguatan tatakelola pemerintahan yang bersih, efektif, demokratis dan terpercaya		20 orang	19,980,000	Dinas Pertanahan
2	10	05	2.01	02	Koordinasi dan Sinkronisasi Penyelesaian Masalah Ganti Kerugian dan Santunan Tanah untuk Pembangunan oleh Pemerintah Daerah Kabupaten/Kota	Jumlah koordinasi dan sinkronisasi				10 kali	15,000,000		Dana Transfer Umum-Dana Alokasi Umum		7. Penguatan tatakelola pemerintahan yang bersih, efektif, demokratis dan terpercaya		10 kali	16,200,000	Dinas Pertanahan
2	**10**	**06**			**PROGRAM REDISTRIBUSI TANAH, SERTA GANTI KERUGIAN PROGRAM TANAH KELEBIHAN MAKSIMUM DAN TANAH ABSENTEE**						**101,500,000**							**109,620,000**	
2	**10**	**06**	2.01		**Penetapan Subjek dan Objek Redistribusi Tanah serta Ganti Kerugian Tanah Kelebihan Maksimum dan Tanah Absentee dalam 1 (satu) Daerah Kabupaten/Kota**						**65,500,000**							**70,740,000**	
2	10	06	2.01	01	Inventarisasi Subjek dan Objek Redistribusi Tanah	Jumlah subyek dan obyek redistribusi tanah				5 lokasi	15,500,000		Dana Transfer Umum-Dana Alokasi Umum		7. Penguatan tatakelola pemerintahan yang bersih, efektif, demokratis dan terpercaya		5 lokasi	16,740,000	Dinas Pertanahan
2	10	06	2.01	02	Inventarisasi dan Rekomendasi Objek Redistribusi Tanah	Jumlah obyek redistribusi				5 lokasi	15,500,000		Dana Transfer Umum-Dana Alokasi Umum		7. Penguatan tatakelola pemerintahan yang bersih, efektif, demokratis dan terpercaya		5 lokasi	16,740,000	Dinas Pertanahan
2	10	06	2.01	03	Koordinasi Penyelenggaraan Redistribusi Tanah Objek Reforma Agraria dalam 1 (satu) Kabupaten/Kota	Jumlah koordinasi				7 kali	17,500,000		Dana Transfer Umum-Dana Alokasi Umum		7. Penguatan tatakelola pemerintahan yang bersih, efektif, demokratis dan terpercaya		7 kali	18,900,000	Dinas Pertanahan
2	10	06	2.01	04	Koordinasi dan Sinkronisasi Penataan Akses dalam Pemanfaatan Redistribusi Tanah dalam 1 (satu) Kabupaten/Kota	Jumlah koordinasi dan sinkronisai				10 kali	17,000,000		Dana Transfer Umum-Dana Alokasi Umum		7. Penguatan tatakelola pemerintahan yang bersih, efektif, demokratis dan terpercaya		10 kali	18,360,000	Dinas Pertanahan
2	**10**	**06**	2.02		**Penetapan Ganti Kerugian Tanah Kelebihan Maksimum dan Tanah Absentee Lintas Daerah Kabupaten/Kota dalam 1 (satu) Daerah Kabupaten/Kota**						**36,000,000**							**38,880,000**	

Penetapan Rencana Kerja Pemerintah Daerah (RKPD)
Kota Sabang
Tahun 2022

Kode					Urusan/ Bidang Urusan/ Program/ Kegiatan/ Sub Kegiatan	Indikator Program/ Kegiatan/ Sub Kegiatan	Target Akhir Periode RPJMD	Realisasi Capaian RKPD Tahun 2020	Prakiraan Capaian Target RKPD Tahun 2021	Capaian Kinerja dan Kerangka Pendanaan						Kelompok Sasaran	Prakiraan Maju Rencana Tahun 2023		Perangkat Daerah Penanggung Jawab
										Target 2022	Pagu Indikatif	Lokasi	Sumber Dana	Prioritas			Target	Pagu Indikatif	
														Nasional	Daerah				
2	10	06	2.02	01	Inventarisasi Tanah Kelebihan Maksimum dan Tanah Absentee dalam 1 (satu) Daerah Kabupaten/Kota	Jumlah lokasi				10 lokasi	16,500,000		Dana Transfer Umum-Dana Alokasi Umum		7. Penguatan tatakelola pemerintahan yang bersih, efektif, demokratis dan terpercaya		10 lokasi	17,820,000	Dinas Pertanahan
2	10	06	2.02	02	Koordinasi Penetapan Ganti Kerugian Tanah Kelebihan Maksimum dan Tanah Absentee dalam 1 (satu) Daerah Kabupaten/Kota	jumlah koordinasi dan sinkronisasi				10 kali	19,500,000		Dana Transfer Umum-Dana Alokasi Umum		7. Penguatan tatakelola pemerintahan yang bersih, efektif, demokratis dan terpercaya		10 kali	21,060,000	Dinas Pertanahan
2	**10**	**08**			**PROGRAM PENGELOLAAN TANAH KOSONG**						**55,500,000**							**59,940,000**	
2	**10**	**08**	2.01		**Penyelesaian Masalah Tanah Kosong**						**18,000,000**							**19,440,000**	
2	10	08	2.01	01	Koordinasi dan Sinkronisasi Penyelesaian Tanah Kosong di dalam 1 (satu) Daerah Kabupaten/Kota	jumlah koordinasi dan sinkronisasi				8 kali	18,000,000		Dana Transfer Umum-Dana Alokasi Umum		7. Penguatan tatakelola pemerintahan yang bersih, efektif, demokratis dan terpercaya		8 kali	19,440,000	Dinas Pertanahan
2	**10**	**08**	2.02		**Inventarisasi dan Pemanfaatan Tanah Kosong**						**37,500,000**							**40,500,000**	
2	10	08	2.02	01	Pelaksanaan Inventarisasi Tanah Kosong	Jumlah lokasi				10 lokasi	19,000,000		Dana Transfer Umum-Dana Alokasi Umum		7. Penguatan tatakelola pemerintahan yang bersih, efektif, demokratis dan terpercaya		10 lokasi	20,520,000	Dinas Pertanahan
2	10	08	2.02	02	Pemanfaatan Tanah Kosong	Jumlah lokasi				5 lokasi	18,500,000		Dana Transfer Umum-Dana Alokasi Umum		7. Penguatan tatakelola pemerintahan yang bersih, efektif, demokratis dan terpercaya		5 lokasi	19,980,000	Dinas Pertanahan
2	**10**	**09**			**PROGRAM PENGELOLAAN IZIN MEMBUKA TANAH**						**36,250,000**							**39,150,000**	
2	**10**	**09**	2.01		**Penerbitan Izin Membuka Tanah**						**36,250,000**							**39,150,000**	
2	10	09	2.01	01	Koordinasi dan Sinkronisasi Pemberian Izin Membuka Tanah	jumlah koordinasi dan sinkronisasi				8 kali	18,500,000		Dana Transfer Umum-Dana Alokasi Umum		7. Penguatan tatakelola pemerintahan yang bersih, efektif, demokratis dan terpercaya		8 kali	19,980,000	Dinas Pertanahan
2	10	09	2.01	02	Pengendalian Pemanfaatan Tanah Negara	Jumlah lokasi				5 lokasi	17,750,000		Dana Transfer Umum-Dana Alokasi Umum		7. Penguatan tatakelola pemerintahan yang bersih, efektif, demokratis dan terpercaya		5 lokasi	19,170,000	Dinas Pertanahan
2	**10**	**10**			**PROGRAM PENATAGUNAAN TANAH**						**108,967,415**							**150,684,808**	
2	**10**	**10**	2.01		**Penggunaan Tanah yang Hamparannya dalam satu Daerah Kabupaten/Kota**						**108,967,415**							**150,684,808**	
2	10	10	2.01	01	Koordinasi dan Sinkronisasi Perencanaan Penggunaan Tanah	jumlah koordinasi dan sinkronisasi				10 kali	20,500,000		Dana Transfer Umum-Dana Alokasi Umum		7. Penguatan tatakelola pemerintahan yang bersih, efektif, demokratis dan terpercaya		10 kali	22,140,000	Dinas Pertanahan

Penetapan Rencana Kerja Pemerintah Daerah (RKPD)
Kota Sabang
Tahun 2022

Kode					Urusan/ Bidang Urusan/ Program/ Kegiatan/ Sub Kegiatan	Indikator Program/ Kegiatan/ Sub Kegiatan	Target Akhir Periode RPJMD	Realisasi Capaian RKPD Tahun 2020	Prakiraan Capaian Target RKPD Tahun 2021	Capaian Kinerja dan Kerangka Pendanaan						Kelompok Sasaran	Prakiraan Maju Rencana Tahun 2023		Perangkat Daerah Penanggung Jawab
										Target 2022	Pagu Indikatif	Lokasi	Sumber Dana	Prioritas			Target	Pagu Indikatif	
														Nasional	Daerah				
2	10	10	2.01	02	Koordinasi Pemetaan Zona Nilai Tanah Kewenangan Kabupaten/Kota	jumlah koordinasi dan sinkronisasi				10 kali	88,467,415		Dana Transfer Umum-Dana Alokasi Umum		7. Penguatan tatakelola pemerintahan yang bersih, efektif, demokratis dan terpercaya		10 kali	95,544,808	Dinas Pertanahan
2	10	10	2.01	03	Koordinasi dan Sinkronisasi Pelaksanaan Konsolidasi Tanah Kabupaten/Kota						0		Dana Transfer Umum-Dana Alokasi Umum		7. Penguatan tatakelola pemerintahan yang bersih, efektif, demokratis dan terpercaya			33,000,000	Dinas Pertanahan
2					**URUSAN PEMERINTAHAN WAJIB YANG TIDAK BERKAITAN DENGAN PELAYANAN DASAR**														
2	**11**				**URUSAN PEMERINTAHAN BIDANG LINGKUNGAN HIDUP**						**16,234,784,204**							**17,597,762,718**	
2	**11**	**01**			**PROGRAM PENUNJANG URUSAN PEMERINTAHAN DAERAH KABUPATEN/KOTA**						**7,003,784,204**							**8,815,385,546**	
2	**11**	**01**	2.01		**Perencanaan, Penganggaran, dan Evaluasi Kinerja Perangkat Daerah**						**15,500,000**							**11,255,801**	
2	11	01	2.01	02	Koordinasi dan Penyusunan Dokumen RKA-SKPD						6,000,000		Dana Transfer Umum-Dana Alokasi Umum		6. Pengelolaan SDA berkelanjutan dan pengurangan resiko bencana			3,824,674	Dinas Lingkungan Hidup dan Kebersihan
2	11	01	2.01	03	Koordinasi dan Penyusunan Dokumen Perubahan RKA-SKPD						3,500,000		Dana Transfer Umum-Dana Alokasi Umum		6. Pengelolaan SDA berkelanjutan dan pengurangan resiko bencana			2,750,000	Dinas Lingkungan Hidup dan Kebersihan
2	11	01	2.01	06	Koordinasi dan Penyusunan Laporan Capaian Kinerja dan Ikhtisar Realisasi Kinerja SKPD						2,500,000		Dana Transfer Umum-Dana Alokasi Umum		6. Pengelolaan SDA berkelanjutan dan pengurangan resiko bencana			2,750,000	Dinas Lingkungan Hidup dan Kebersihan
2	11	01	2.01	07	Evaluasi Kinerja Perangkat Daerah						3,500,000		Dana Transfer Umum-Dana Alokasi Umum		6. Pengelolaan SDA berkelanjutan dan pengurangan resiko bencana			1,931,127	Dinas Lingkungan Hidup dan Kebersihan
2	**11**	**01**	2.02		**Administrasi Keuangan Perangkat Daerah**						**6,529,927,204**							**8,149,399,452**	
2	11	01	2.02	01	Penyediaan Gaji dan Tunjangan ASN						6,527,927,204		Dana Transfer Umum-Dana Alokasi Umum		6. Pengelolaan SDA berkelanjutan dan pengurangan resiko bencana			8,147,199,452	Dinas Lingkungan Hidup dan Kebersihan
2	11	01	2.02	06	Pengelolaan dan Penyiapan Bahan Tanggapan Pemeriksaan						2,000,000		Dana Transfer Umum-Dana Alokasi Umum		6. Pengelolaan SDA berkelanjutan dan pengurangan resiko bencana			2,200,000	Dinas Lingkungan Hidup dan Kebersihan
2	**11**	**01**	2.06		**Administrasi Umum Perangkat Daerah**						**201,300,000**							**258,722,358**	
2	11	01	2.06	01	Penyediaan Komponen Instalasi Listrik/Penerangan Bangunan Kantor						4,300,000		Dana Transfer Umum-Dana Alokasi Umum		6. Pengelolaan SDA berkelanjutan dan pengurangan resiko bencana			4,823,768	Dinas Lingkungan Hidup dan Kebersihan
2	11	01	2.06	02	Penyediaan Peralatan dan Perlengkapan Kantor						50,000,000		Dana Transfer Umum-Dana Alokasi Umum		6. Pengelolaan SDA berkelanjutan dan pengurangan resiko bencana			110,000,000	Dinas Lingkungan Hidup dan Kebersihan
2	11	01	2.06	05	Penyediaan Barang Cetakan dan Penggandaan						10,000,000		Dana Transfer Umum-Dana Alokasi Umum		6. Pengelolaan SDA berkelanjutan dan pengurangan resiko bencana			12,098,790	Dinas Lingkungan Hidup dan Kebersihan

Penetapan Rencana Kerja Pemerintah Daerah (RKPD)
Kota Sabang
Tahun 2022

Kode					Urusan/ Bidang Urusan/ Program/ Kegiatan/ Sub Kegiatan	Indikator Program/ Kegiatan/ Sub Kegiatan	Target Akhir Periode RPJMD	Realisasi Capaian RKPD Tahun 2020	Prakiraan Capaian Target RKPD Tahun 2021	Capaian Kinerja dan Kerangka Pendanaan						Kelompok Sasaran	Prakiraan Maju Rencana Tahun 2023		Perangkat Daerah Penanggung Jawab
										Target 2022	Pagu Indikatif	Lokasi	Sumber Dana	Prioritas			Target	Pagu Indikatif	
														Nasional	Daerah				
2	11	01	2.06	06	Penyediaan Bahan Bacaan dan Peraturan Perundang-undangan						4,000,000		Dana Transfer Umum-Dana Alokasi Umum		6. Pengelolaan SDA berkelanjutan dan pengurangan resiko bencana			5,299,800	Dinas Lingkungan Hidup dan Kebersihan
2	11	01	2.06	09	Penyelenggaraan Rapat Koordinasi dan Konsultasi SKPD						133,000,000		Dana Transfer Umum-Dana Alokasi Umum		6. Pengelolaan SDA berkelanjutan dan pengurangan resiko bencana			126,500,000	Dinas Lingkungan Hidup dan Kebersihan
2	**11**	**01**	2.08		**Penyediaan Jasa Penunjang Urusan Pemerintahan Daerah**						**141,957,000**							**163,344,916**	
2	11	01	2.08	01	Penyediaan Jasa Surat Menyurat						957,000		Dana Transfer Umum-Dana Alokasi Umum		6. Pengelolaan SDA berkelanjutan dan pengurangan resiko bencana			1,052,700	Dinas Lingkungan Hidup dan Kebersihan
2	11	01	2.08	02	Penyediaan Jasa Komunikasi, Sumber Daya Air dan Listrik						67,000,000		Dana Transfer Umum-Dana Alokasi Umum		6. Pengelolaan SDA berkelanjutan dan pengurangan resiko bencana			74,242,216	Dinas Lingkungan Hidup dan Kebersihan
2	11	01	2.08	03	Penyediaan Jasa Peralatan dan Perlengkapan Kantor						10,000,000		Dana Transfer Umum-Dana Alokasi Umum		6. Pengelolaan SDA berkelanjutan dan pengurangan resiko bencana			11,000,000	Dinas Lingkungan Hidup dan Kebersihan
2	11	01	2.08	04	Penyediaan Jasa Pelayanan Umum Kantor						64,000,000		Dana Transfer Umum-Dana Alokasi Umum		6. Pengelolaan SDA berkelanjutan dan pengurangan resiko bencana			77,050,000	Dinas Lingkungan Hidup dan Kebersihan
2	**11**	**01**	2.09		**Pemeliharaan Barang Milik Daerah Penunjang Urusan Pemerintahan Daerah**						**115,100,000**							**232,663,019**	
2	11	01	2.09	02	Penyediaan Jasa Pemeliharaan, Biaya Pemeliharaan, Pajak, dan Perizinan Kendaraan Dinas Operasional atau Lapangan	Jumlah kendaraan dinas/operasional yang dibiayai				12 unit	70,100,000		Dana Transfer Umum-Dana Alokasi Umum		6. Pengelolaan SDA berkelanjutan dan pengurangan resiko bencana		12 unit	84,898,232	Dinas Lingkungan Hidup dan Kebersihan
2	11	01	2.09	09	Pemeliharaan/Rehabilitasi Gedung Kantor dan Bangunan Lainnya						35,000,000		Dana Transfer Umum-Dana Alokasi Umum		6. Pengelolaan SDA berkelanjutan dan pengurangan resiko bencana			132,000,000	Dinas Lingkungan Hidup dan Kebersihan
2	11	01	2.09	10	Pemeliharaan/Rehabilitasi Sarana dan Prasarana Gedung Kantor atau Bangunan Lainnya						10,000,000		Dana Transfer Umum-Dana Alokasi Umum		6. Pengelolaan SDA berkelanjutan dan pengurangan resiko bencana			15,764,787	Dinas Lingkungan Hidup dan Kebersihan
2	**11**	**02**			**PROGRAM PERENCANAAN LINGKUNGAN HIDUP**						**90,000,000**							**132,000,000**	
2	**11**	**02**	2.01		**Rencana Perlindungan dan Pengelolaan Lingkungan Hidup (RPPLH) Kabupaten/Kota**						**90,000,000**							**132,000,000**	
2	11	02	2.01	01	Penyusunan dan Penetapan RPPLH Kabupaten/Kota	Jumlah dokumen perencanaan				1 dokumen	90,000,000		Dana Transfer Umum-Dana Alokasi Umum		6. Pengelolaan SDA berkelanjutan dan pengurangan resiko bencana		1 dokumen	132,000,000	Dinas Lingkungan Hidup dan Kebersihan
2	**11**	**02**	2.02		**Penyelenggaraan Kajian Lingkungan Hidup Strategis (KLHS) Kabupaten/Kota**						**0**							**0**	
2	11	02	2.02	01	Pembuatan dan Pelaksanaan KLHS Rencana Tata Ruang						0		Dana Transfer Umum-Dana Alokasi Umum		6. Pengelolaan SDA berkelanjutan dan pengurangan resiko bencana			0	Dinas Lingkungan Hidup dan Kebersihan

Penetapan Rencana Kerja Pemerintah Daerah (RKPD)
Kota Sabang
Tahun 2022

Kode					Urusan/ Bidang Urusan/ Program/ Kegiatan/ Sub Kegiatan	Indikator Program/ Kegiatan/ Sub Kegiatan	Target Akhir Periode RPJMD	Realisasi Capaian RKPD Tahun 2020	Prakiraan Capaian Target RKPD Tahun 2021	Capaian Kinerja dan Kerangka Pendanaan						Kelompok Sasaran	Prakiraan Maju Rencana Tahun 2023		Perangkat Daerah Penanggung Jawab
										Target 2022	Pagu Indikatif	Lokasi	Sumber Dana	Prioritas			Target	Pagu Indikatif	
														Nasional	Daerah				
2	**11**	**03**			**PROGRAM PENGENDALIAN PENCEMARAN DAN/ATAU KERUSAKAN LINGKUNGAN HIDUP**						**333,000,000**							**662,774,232**	
2	**11**	**03**	2.01		**Pencegahan Pencemaran dan/atau Kerusakan Lingkungan Hidup Kabupaten/Kota**						**96,000,000**							**302,197,802**	
2	11	03	2.01	01	Koordinasi, Sinkronisasi, dan Pelaksanaan Pencegahan Pencemaran Lingkungan Hidup Dilaksanakan terhadap Media Tanah, Air, Udara, dan Laut						60,000,000		Dana Transfer Umum-Dana Alokasi Umum		6. Pengelolaan SDA berkelanjutan dan pengurangan resiko bencana			81,400,000	Dinas Lingkungan Hidup dan Kebersihan
2	11	03	2.01	03	Pengelolaan Laboratorium Lingkungan Hidup Kabupaten/Kota						36,000,000		Dana Transfer Umum-Dana Alokasi Umum		6. Pengelolaan SDA berkelanjutan dan pengurangan resiko bencana			220,797,802	Dinas Lingkungan Hidup dan Kebersihan
2	**11**	**03**	2.02		**Penanggulangan Pencemaran dan/atau Kerusakan Lingkungan Hidup Kabupaten/Kota**						**90,000,000**							**198,624,283**	
2	11	03	2.02	01	Pemberian Informasi Peringatan Pencemaran dan/atau Kerusakan Lingkungan Hidup pada Masyarakat						90,000,000		Dana Transfer Umum-Dana Alokasi Umum		6. Pengelolaan SDA berkelanjutan dan pengurangan resiko bencana			198,624,283	Dinas Lingkungan Hidup dan Kebersihan
2	**11**	**03**	2.03		**Pemulihan Pencemaran dan/atau Kerusakan Lingkungan Hidup Kabupaten/Kota**						**147,000,000**							**161,952,147**	
2	11	03	2.03	04	Koordinasi, Sinkronisasi dan Pelaksanaan Rehabilitasi						147,000,000		Dana Transfer Umum-Dana Alokasi Umum		6. Pengelolaan SDA berkelanjutan dan pengurangan resiko bencana			161,952,147	Dinas Lingkungan Hidup dan Kebersihan
2	**11**	**04**			**PROGRAM PENGELOLAAN KEANEKARAGAMAN HAYATI (KEHATI)**						**1,460,000,000**							**671,000,000**	
2	**11**	**04**	2.01		**Pengelolaan Keanekaragaman Hayati Kabupaten/Kota**						**1,460,000,000**							**671,000,000**	
2	11	04	2.01	02	Pengelolaan Taman Keanekaragaman Hayati di Luar Kawasan Hutan						350,000,000		Dana Transfer Umum-Dana Alokasi Umum		6. Pengelolaan SDA berkelanjutan dan pengurangan resiko bencana			385,000,000	Dinas Lingkungan Hidup dan Kebersihan
2	11	04	2.01	04	Pengelolaan Ruang Terbuka Hijau (RTH)						1,110,000,000		Dana Transfer Umum-Dana Alokasi Umum		6. Pengelolaan SDA berkelanjutan dan pengurangan resiko bencana			286,000,000	Dinas Lingkungan Hidup dan Kebersihan
2	**11**	**05**			**PROGRAM PENGENDALIAN BAHAN BERBAHAYA DAN BERACUN (B3) DAN LIMBAH BAHAN BERBAHAYA DAN BERACUN (LIMBAH B3)**						**119,000,000**							**130,351,100**	
2	**11**	**05**	2.01		**Penyimpanan Sementara Limbah B3**						**119,000,000**							**130,351,100**	
2	11	05	2.01	02	Verifikasi Lapangan untuk Memastikan Pemenuhan Persyaratan Administrasi dan Teknis Penyimpanan Sementara Limbah B3						119,000,000		Dana Transfer Umum-Dana Alokasi Umum		6. Pengelolaan SDA berkelanjutan dan pengurangan resiko bencana			130,351,100	Dinas Lingkungan Hidup dan Kebersihan

Penetapan Rencana Kerja Pemerintah Daerah (RKPD)
Kota Sabang
Tahun 2022

Kode					Urusan/ Bidang Urusan/ Program/ Kegiatan/ Sub Kegiatan	Indikator Program/ Kegiatan/ Sub Kegiatan	Target Akhir Periode RPJMD	Realisasi Capaian RKPD Tahun 2020	Prakiraan Capaian Target RKPD Tahun 2021	Capaian Kinerja dan Kerangka Pendanaan						Kelompok Sasaran	Prakiraan Maju Rencana Tahun 2023		Perangkat Daerah Penanggung Jawab
										Target 2022	Pagu Indikatif	Lokasi	Sumber Dana	Prioritas			Target	Pagu Indikatif	
														Nasional	Daerah				
2	**11**	**06**			**PROGRAM PEMBINAAN DAN PENGAWASAN TERHADAP IZIN LINGKUNGAN DAN IZIN PERLINDUNGAN DAN PENGELOLAAN LINGKUNGAN HIDUP (PPLH)**						**160,000,000**							**130,000,000**	
2	**11**	**06**	2.01		**Pembinaan dan Pengawasan Terhadap Usaha dan/atau Kegiatan yang Izin Lingkungan dan Izin PPLH diterbitkan oleh Pemerintah Daerah Kabupaten/Kota**						**160,000,000**							**130,000,000**	
2	11	06	2.01	03	Pengawasan Usaha dan/atau Kegiatan yang Izin Lingkungan Hidup, Izin PPLH yang Diterbitkan oleh Pemerintah Daerah Kabupaten/Kota						160,000,000				6. Pengelolaan SDA berkelanjutan dan pengurangan resiko bencana			130,000,000	Dinas Lingkungan Hidup dan Kebersihan
2	**11**	**09**			**PROGRAM PENGHARGAAN LINGKUNGAN HIDUP UNTUK MASYARAKAT**						**140,000,000**							**153,751,840**	
2	**11**	**09**	2.01		**Pemberian Penghargaan Lingkungan Hidup Tingkat Daerah Kabupaten/Kota**						**140,000,000**							**153,751,840**	
2	11	09	2.01	01	Penilaian Kinerja Masyarakat/Lembaga Masyarakat/Dunia Usaha/Dunia Pendidikan/ Filantropi dalam Perlindungan dan Pengelolaan Lingkungan Hidup						140,000,000		Dana Transfer Umum-Dana Alokasi Umum		6. Pengelolaan SDA berkelanjutan dan pengurangan resiko bencana			153,751,840	Dinas Lingkungan Hidup dan Kebersihan
2	**11**	**10**			**PROGRAM PENANGANAN PENGADUAN LINGKUNGAN HIDUP**						**19,000,000**							**27,500,000**	
2	**11**	**10**	2.01		**Penyelesaian Pengaduan Masyarakat di Bidang Perlindungan dan Pengelolaan Lingkungan Hidup (PPLH) Kabupaten/Kota**						**19,000,000**							**27,500,000**	
2	11	10	2.01	02	Koordinasi dan Sinkronisasi Penerapan Sanksi Administrasi, Penyelesaian Sengketa, dan/atau Penyidikan Lingkungan Hidup di Luar Pengadilan atau melalui Pengadilan						19,000,000				6. Pengelolaan SDA berkelanjutan dan pengurangan resiko bencana			27,500,000	Dinas Lingkungan Hidup dan Kebersihan
2	**11**	**11**			**PROGRAM PENGELOLAAN PERSAMPAHAN**						**6,910,000,000**							**6,875,000,000**	
2	**11**	**11**	2.01		**Pengelolaan Sampah**						**6,910,000,000**							**6,875,000,000**	
2	11	11	2.01	01	Penyusunan Kebijakan dan Strategi Daerah Pengelolaan Sampah Kabupaten/Kota						30,000,000		Dana Transfer Umum-Dana Alokasi Umum		6. Pengelolaan SDA berkelanjutan dan pengurangan resiko bencana			55,000,000	Dinas Lingkungan Hidup dan Kebersihan

Penetapan Rencana Kerja Pemerintah Daerah (RKPD)
Kota Sabang
Tahun 2022

Kode					Urusan/ Bidang Urusan/ Program/ Kegiatan/ Sub Kegiatan	Indikator Program/ Kegiatan/ Sub Kegiatan	Target Akhir Periode RPJMD	Realisasi Capaian RKPD Tahun 2020	Prakiraan Capaian Target RKPD Tahun 2021	Capaian Kinerja dan Kerangka Pendanaan						Kelompok Sasaran	Prakiraan Maju Rencana Tahun 2023		Perangkat Daerah Penanggung Jawab
										Target 2022	Pagu Indikatif	Lokasi	Sumber Dana	Prioritas			Target	Pagu Indikatif	
														Nasional	Daerah				
2	11	11	2.01	03	Penanganan Sampah dengan melakukan Pemilahan, Pengumpulan, Pengangkutan, Pengolahan, dan Pemrosesan Akhir Sampah di TPA/TPST/SPA Kabupaten/Kota						6,880,000,000		Dana Transfer Umum-Dana Alokasi Umum		6. Pengelolaan SDA berkelanjutan dan pengurangan resiko bencana			6,820,000,000	Dinas Lingkungan Hidup dan Kebersihan
2					**URUSAN PEMERINTAHAN WAJIB YANG TIDAK BERKAITAN DENGAN PELAYANAN DASAR**														
2	**12**				**URUSAN PEMERINTAHAN BIDANG ADMINISTRASI KEPENDUDUKAN DAN PENCATATAN SIPIL**						**2,977,172,544**							**3,360,971,082**	
2	**12**	**01**			**PROGRAM PENUNJANG URUSAN PEMERINTAHAN DAERAH KABUPATEN/KOTA**						**2,553,172,544**							**2,903,051,082**	
2	**12**	**01**	2.01		**Perencanaan, Penganggaran, dan Evaluasi Kinerja Perangkat Daerah**						**12,500,000**							**13,500,000**	
2	12	01	2.01	01	Penyusunan Dokumen Perencanaan Perangkat Daerah	Jumlah Laporan				1 Laporan	3,500,000		Dana Transfer Umum-Dana Alokasi Umum		7. Penguatan tatakelola pemerintahan yang bersih, efektif, demokratis dan terpercaya		1 Laporan	3,780,000	Dinas Kependudukan dan Pencatatan Sipil
2	12	01	2.01	02	Koordinasi dan Penyusunan Dokumen RKA-SKPD	Jumlah Laporan				1 Laporan	3,500,000		Dana Transfer Umum-Dana Alokasi Umum		7. Penguatan tatakelola pemerintahan yang bersih, efektif, demokratis dan terpercaya		1 Laporan	3,780,000	Dinas Kependudukan dan Pencatatan Sipil
2	12	01	2.01	06	Koordinasi dan Penyusunan Laporan Capaian Kinerja dan Ikhtisar Realisasi Kinerja SKPD	Jumlah Laporan				1 Laporan	2,000,000		Dana Transfer Umum-Dana Alokasi Umum		7. Penguatan tatakelola pemerintahan yang bersih, efektif, demokratis dan terpercaya		1 Laporan	2,160,000	Dinas Kependudukan dan Pencatatan Sipil
2	12	01	2.01	07	Evaluasi Kinerja Perangkat Daerah	Jumlah Laporan				1 Laporan	3,500,000		Dana Transfer Umum-Dana Alokasi Umum		7. Penguatan tatakelola pemerintahan yang bersih, efektif, demokratis dan terpercaya		1 Laporan	3,780,000	Dinas Kependudukan dan Pencatatan Sipil
2	**12**	**01**	2.02		**Administrasi Keuangan Perangkat Daerah**						**2,116,022,544**							**2,285,304,348**	
2	12	01	2.02	01	Penyediaan Gaji dan Tunjangan ASN	Jumlah ASN				28 Orang	2,114,022,544		Dana Transfer Umum-Dana Alokasi Umum		7. Penguatan tatakelola pemerintahan yang bersih, efektif, demokratis dan terpercaya		28 Orang	2,283,144,348	Dinas Kependudukan dan Pencatatan Sipil
2	12	01	2.02	05	Koordinasi dan Penyusunan Laporan Keuangan Akhir Tahun SKPD	Jumlah Laporan				1 Laporan	2,000,000		Dana Transfer Umum-Dana Alokasi Umum		7. Penguatan tatakelola pemerintahan yang bersih, efektif, demokratis dan terpercaya		1 Laporan	2,160,000	Dinas Kependudukan dan Pencatatan Sipil
2	**12**	**01**	2.05		**Administrasi Kepegawaian Perangkat Daerah**						**0**							**52,550,663**	
2	12	01	2.05	02	Pengadaan Pakaian Dinas Beserta Atribut Kelengkapannya	Jumlah PDH				34 Stel	0		Dana Transfer Umum-Dana Alokasi Umum		7. Penguatan tatakelola pemerintahan yang bersih, efektif, demokratis dan terpercaya		34 Stel	32,158,170	Dinas Kependudukan dan Pencatatan Sipil

Penetapan Rencana Kerja Pemerintah Daerah (RKPD)
Kota Sabang
Tahun 2022

Kode					Urusan/ Bidang Urusan/ Program/ Kegiatan/ Sub Kegiatan	Indikator Program/ Kegiatan/ Sub Kegiatan	Target Akhir Periode RPJMD	Realisasi Capaian RKPD Tahun 2020	Prakiraan Capaian Target RKPD Tahun 2021	Capaian Kinerja dan Kerangka Pendanaan						Kelompok Sasaran	Prakiraan Maju Rencana Tahun 2023		Perangkat Daerah Penanggung Jawab
										Target 2022	Pagu Indikatif	Lokasi	Sumber Dana	Prioritas			Target	Pagu Indikatif	
														Nasional	Daerah				
2	12	01	2.05	09	Pendidikan dan Pelatihan Pegawai Berdasarkan Tugas dan Fungsi	Jumlah Peserta				15 OK	0		Dana Transfer Umum-Dana Alokasi Umum		7. Penguatan tatakelola pemerintahan yang bersih, efektif, demokratis dan terpercaya		15 OK	20,392,493	Dinas Kependudukan dan Pencatatan Sipil
2	**12**	**01**	2.06		**Administrasi Umum Perangkat Daerah**						**208,000,000**							**224,640,000**	
2	12	01	2.06	01	Penyediaan Komponen Instalasi Listrik/Penerangan Bangunan Kantor	Jumlah Komponen Instalasi Listrik				8 Item	3,500,000		Dana Transfer Umum - Dana Bagi Hasil		7. Penguatan tatakelola pemerintahan yang bersih, efektif, demokratis dan terpercaya		8 Item	3,780,000	Dinas Kependudukan dan Pencatatan Sipil
2	12	01	2.06	02	Penyediaan Peralatan dan Perlengkapan Kantor	Jumlah Peralatan dan Perlengkapan Kantor				9 Item	100,000,000		Dana Transfer Umum-Dana Alokasi Umum		7. Penguatan tatakelola pemerintahan yang bersih, efektif, demokratis dan terpercaya		9 Item	108,000,000	Dinas Kependudukan dan Pencatatan Sipil
2	12	01	2.06	05	Penyediaan Barang Cetakan dan Penggandaan	Jumlah Cetak dan Penggandaan				4 Item	10,000,000		Dana Transfer Umum-Dana Alokasi Umum		7. Penguatan tatakelola pemerintahan yang bersih, efektif, demokratis dan terpercaya		4 Item	10,800,000	Dinas Kependudukan dan Pencatatan Sipil
2	12	01	2.06	06	Penyediaan Bahan Bacaan dan Peraturan Perundang-undangan	Jumlah Surat Kabar				2 Media	4,500,000		Dana Transfer Umum-Dana Alokasi Umum		7. Penguatan tatakelola pemerintahan yang bersih, efektif, demokratis dan terpercaya		2 Media	4,860,000	Dinas Kependudukan dan Pencatatan Sipil
2	12	01	2.06	09	Penyelenggaraan Rapat Koordinasi dan Konsultasi SKPD	Jumlah rapat konsultasi dan koordinasi				48 OK	90,000,000		Dana Transfer Umum-Dana Alokasi Umum		7. Penguatan tatakelola pemerintahan yang bersih, efektif, demokratis dan terpercaya		48 OK	97,200,000	Dinas Kependudukan dan Pencatatan Sipil
2	**12**	**01**	2.07		**Pengadaan Barang Milik Daerah Penunjang Urusan Pemerintah Daerah**						**0**							**93,074,071**	
2	12	01	2.07	02	Pengadaan Kendaraan Dinas Operasional atau Lapangan	Jumlah Kendaraan				3 Unit	0		Dana Transfer Umum-Dana Alokasi Umum		7. Penguatan tatakelola pemerintahan yang bersih, efektif, demokratis dan terpercaya		3 Unit	72,600,000	Dinas Kependudukan dan Pencatatan Sipil
2	12	01	2.07	05	Pengadaan Mebel	Jumlah pengadaan mebeleur				2 Item	0		Dana Transfer Umum-Dana Alokasi Umum		7. Penguatan tatakelola pemerintahan yang bersih, efektif, demokratis dan terpercaya		2 Item	20,474,071	Dinas Kependudukan dan Pencatatan Sipil
2	**12**	**01**	2.08		**Penyediaan Jasa Penunjang Urusan Pemerintahan Daerah**						**148,250,000**							**160,110,000**	
2	12	01	2.08	01	Penyediaan Jasa Surat Menyurat	Jumlah Surat				269 Surat	250,000		Dana Transfer Umum-Dana Alokasi Umum		7. Penguatan tatakelola pemerintahan yang bersih, efektif, demokratis dan terpercaya		269 Surat	270,000	Dinas Kependudukan dan Pencatatan Sipil

Penetapan Rencana Kerja Pemerintah Daerah (RKPD)
Kota Sabang
Tahun 2022

Kode					Urusan/ Bidang Urusan/ Program/ Kegiatan/ Sub Kegiatan	Indikator Program/ Kegiatan/ Sub Kegiatan	Target Akhir Periode RPJMD	Realisasi Capaian RKPD Tahun 2020	Prakiraan Capaian Target RKPD Tahun 2021	Capaian Kinerja dan Kerangka Pendanaan						Kelompok Sasaran	Prakiraan Maju Rencana Tahun 2023		Perangkat Daerah Penanggung Jawab
										Target 2022	Pagu Indikatif	Lokasi	Sumber Dana	Prioritas			Target	Pagu Indikatif	
														Nasional	Daerah				
2	12	01	2.08	02	Penyediaan Jasa Komunikasi, Sumber Daya Air dan Listrik	Jumlah Rekening				36 Rekening	85,000,000		Dana Transfer Umum-Dana Alokasi Umum		7. Penguatan tatakelola pemerintahan yang bersih, efektif, demokratis dan terpercaya		36 Rekening	91,800,000	Dinas Kependudukan dan Pencatatan Sipil
2	12	01	2.08	03	Penyediaan Jasa Peralatan dan Perlengkapan Kantor	Jenis Peralatan dan Perlengkapan				13 Item	17,000,000		Dana Transfer Umum-Dana Alokasi Umum		7. Penguatan tatakelola pemerintahan yang bersih, efektif, demokratis dan terpercaya		13 Item	18,360,000	Dinas Kependudukan dan Pencatatan Sipil
2	12	01	2.08	04	Penyediaan Jasa Pelayanan Umum Kantor	Jumlah Luas Area yang dibersihkan				878 M2	46,000,000		Dana Transfer Umum-Dana Alokasi Umum		7. Penguatan tatakelola pemerintahan yang bersih, efektif, demokratis dan terpercaya		878 M2	49,680,000	Dinas Kependudukan dan Pencatatan Sipil
2	**12**	**01**	2.09		**Pemeliharaan Barang Milik Daerah Penunjang Urusan Pemerintahan Daerah**						**68,400,000**							**73,872,000**	
2	12	01	2.09	01	Penyediaan Jasa Pemeliharaan, Biaya Pemeliharaan dan Pajak Kendaraan Perorangan Dinas atau Kendaraan Dinas Jabatan	Jumlah Unit Mobil Jabatan				1 Unit	0		Dana Transfer Umum-Dana Alokasi Umum		7. Penguatan tatakelola pemerintahan yang bersih, efektif, demokratis dan terpercaya		1 Unit	0	Dinas Kependudukan dan Pencatatan Sipil
2	12	01	2.09	02	Penyediaan Jasa Pemeliharaan, Biaya Pemeliharaan, Pajak, dan Perizinan Kendaraan Dinas Operasional atau Lapangan	Jumlah Kendaraan				7 Unit	48,000,000		Dana Transfer Umum-Dana Alokasi Umum		7. Penguatan tatakelola pemerintahan yang bersih, efektif, demokratis dan terpercaya		7 Unit	51,840,000	Dinas Kependudukan dan Pencatatan Sipil
2	12	01	2.09	09	Pemeliharaan/Rehabilitasi Gedung Kantor dan Bangunan Lainnya	Jumlah rehab gedung kantor				1 Unit	2,400,000		Dana Transfer Umum-Dana Alokasi Umum		7. Penguatan tatakelola pemerintahan yang bersih, efektif, demokratis dan terpercaya		1 Unit	2,592,000	Dinas Kependudukan dan Pencatatan Sipil
2	12	01	2.09	11	Pemeliharaan/Rehabilitasi Sarana dan Prasarana Pendukung Gedung Kantor atau Bangunan Lainnya	Jumlah Sarana dan Prasarana Gedung Kantor				12 Item	18,000,000		Dana Transfer Umum-Dana Alokasi Umum		7. Penguatan tatakelola pemerintahan yang bersih, efektif, demokratis dan terpercaya		12 Item	19,440,000	Dinas Kependudukan dan Pencatatan Sipil
2	**12**	**02**			**PROGRAM PENDAFTARAN PENDUDUK**						**67,000,000**							**72,360,000**	
2	**12**	**02**	2.01		**Pelayanan Pendaftaran Penduduk**						**67,000,000**							**72,360,000**	
2	12	02	2.01	03	Penyelesaian Masalah Pendaftaran Penduduk	Jumlah Penduduk yang ber-KTP				29500 Orang	67,000,000		Dana Transfer Umum-Dana Alokasi Umum		7. Penguatan tatakelola pemerintahan yang bersih, efektif, demokratis dan terpercaya		29500 Orang	72,360,000	Dinas Kependudukan dan Pencatatan Sipil
2	**12**	**03**			**PROGRAM PENCATATAN SIPIL**						**200,000,000**							**216,000,000**	
2	**12**	**03**	2.01		**Pelayanan Pencatatan Sipil**						**200,000,000**							**216,000,000**	
2	12	03	2.01	02	Peningkatan dalam Pelayanan Pencatatan Sipil	Jumlah Pelayanan Akta				6 Akta	200,000,000		Dana Transfer Umum-Dana Alokasi Umum		7. Penguatan tatakelola pemerintahan yang bersih, efektif, demokratis dan terpercaya		6 Akta	216,000,000	Dinas Kependudukan dan Pencatatan Sipil

Penetapan Rencana Kerja Pemerintah Daerah (RKPD)
Kota Sabang
Tahun 2022

Kode					Urusan/ Bidang Urusan/ Program/ Kegiatan/ Sub Kegiatan	Indikator Program/ Kegiatan/ Sub Kegiatan	Target Akhir Periode RPJMD	Realisasi Capaian RKPD Tahun 2020	Prakiraan Capaian Target RKPD Tahun 2021	Capaian Kinerja dan Kerangka Pendanaan						Kelompok Sasaran	Prakiraan Maju Rencana Tahun 2023		Perangkat Daerah Penanggung Jawab
										Target 2022	Pagu Indikatif	Lokasi	Sumber Dana	Prioritas			Target	Pagu Indikatif	
														Nasional	Daerah				
2	**12**	**04**			**PROGRAM PENGELOLAAN INFORMASI ADMINISTRASI KEPENDUDUKAN**						**137,000,000**							**147,960,000**	
2	**12**	**04**	2.01		**Pengumpulan Data Kependudukan dan Pemanfaatan dan Penyajian Database Kependudukan**						**87,000,000**							**93,960,000**	
2	12	04	2.01	01	Pengolahan dan Penyajian Data Kependudukan	Jumlah laporan				100 Persen	87,000,000		Dana Transfer Umum-Dana Alokasi Umum		7. Penguatan tatakelola pemerintahan yang bersih, efektif, demokratis dan terpercaya		100 Persen	93,960,000	Dinas Kependudukan dan Pencatatan Sipil
2	**12**	**04**	2.03		**Penyelenggaraan Pengelolaan Informasi Administrasi Kependudukan**						**50,000,000**							**54,000,000**	
2	12	04	2.03	05	Sosialisasi terkait Pengelolaan Informasi Administrasi Kependudukan	Jumlah Kegiatan Sosialisasi				1 Kegiatan	50,000,000		Dana Transfer Umum-Dana Alokasi Umum		7. Penguatan tatakelola pemerintahan yang bersih, efektif, demokratis dan terpercaya		1 Kegiatan	54,000,000	Dinas Kependudukan dan Pencatatan Sipil
2	**12**	**05**			**PROGRAM PENGELOLAAN PROFIL KEPENDUDUKAN**						**20,000,000**							**21,600,000**	
2	**12**	**05**	2.01		**Penyusunan Profil Kependudukan**						**20,000,000**							**21,600,000**	
2	12	05	2.01	01	Penyediaan Data Kependudukan Kabupaten/Kota	Jumlah Buku Profil Kependudukan				100 Persen	20,000,000		Dana Transfer Umum-Dana Alokasi Umum		7. Penguatan tatakelola pemerintahan yang bersih, efektif, demokratis dan terpercaya		100 Persen	21,600,000	Dinas Kependudukan dan Pencatatan Sipil
2					**URUSAN PEMERINTAHAN WAJIB YANG TIDAK BERKAITAN DENGAN PELAYANAN DASAR**														
2	**15**				**URUSAN PEMERINTAHAN BIDANG PERHUBUNGAN**						**11,309,844,260**							**0**	
2	**15**	**01**			**PROGRAM PENUNJANG URUSAN PEMERINTAHAN DAERAH KABUPATEN/KOTA**						**6,770,436,260**							**0**	
2	**15**	**01**	2.01		**Perencanaan, Penganggaran, dan Evaluasi Kinerja Perangkat Daerah**						**12,000,000**							**0**	
2	15	01	2.01	01	Penyusunan Dokumen Perencanaan Perangkat Daerah	Tersediaanya Dokumen				1 Dokumen	3,500,000		Dana Transfer Umum-Dana Alokasi Umum		8. Peningkatan kemandirian daerah dengan meningkatkan PAD dan APBK		1 Dokumen	0	Dinas Perhubungan
2	15	01	2.01	02	Koordinasi dan Penyusunan Dokumen RKA-SKPD	Tersediaanya Laporan				1 Dokumen	2,500,000		Dana Transfer Umum-Dana Alokasi Umum		8. Peningkatan kemandirian daerah dengan meningkatkan PAD dan APBK		1 Dokumen	0	Dinas Perhubungan
2	15	01	2.01	06	Koordinasi dan Penyusunan Laporan Capaian Kinerja dan Ikhtisar Realisasi Kinerja SKPD						2,500,000		Dana Transfer Umum-Dana Alokasi Umum		8. Peningkatan kemandirian daerah dengan meningkatkan PAD dan APBK			0	Dinas Perhubungan

Penetapan Rencana Kerja Pemerintah Daerah (RKPD)
Kota Sabang
Tahun 2022

Kode					Urusan/ Bidang Urusan/ Program/ Kegiatan/ Sub Kegiatan	Indikator Program/ Kegiatan/ Sub Kegiatan	Target Akhir Periode RPJMD	Realisasi Capaian RKPD Tahun 2020	Prakiraan Capaian Target RKPD Tahun 2021	Capaian Kinerja dan Kerangka Pendanaan						Kelompok Sasaran	Prakiraan Maju Rencana Tahun 2023		Perangkat Daerah Penanggung Jawab
										Target 2022	Pagu Indikatif	Lokasi	Sumber Dana	Prioritas			Target	Pagu Indikatif	
														Nasional	Daerah				
2	15	01	2.01	07	Evaluasi Kinerja Perangkat Daerah	Tersediaanya Laporan				1 Dokumen	3,500,000		Dana Transfer Umum-Dana Alokasi Umum		8. Peningkatan kemandirian daerah dengan meningkatkan PAD dan APBK		1 Dokumen	0	Dinas Perhubungan
2	**15**	**01**	2.02		**Administrasi Keuangan Perangkat Daerah**						**5,618,036,260**							**0**	
2	15	01	2.02	01	Penyediaan Gaji dan Tunjangan ASN	Jumlah ASN				75 Orang	5,615,536,260		Dana Transfer Umum-Dana Alokasi Umum				75 Orang	0	Dinas Perhubungan
2	15	01	2.02	05	Koordinasi dan Penyusunan Laporan Keuangan Akhir Tahun SKPD	Tersediaanya Laporan				1 Laporan	2,500,000		Dana Transfer Umum-Dana Alokasi Umum		8. Peningkatan kemandirian daerah dengan meningkatkan PAD dan APBK		1 Laporan	0	Dinas Perhubungan
2	**15**	**01**	2.05		**Administrasi Kepegawaian Perangkat Daerah**						**100,000,000**							**0**	
2	15	01	2.05	02	Pengadaan Pakaian Dinas Beserta Atribut Kelengkapannya	Jumlah pakaian dinas beserta perlengkapannya				110 Orang	100,000,000		Dana Transfer Umum-Dana Alokasi Umum		8. Peningkatan kemandirian daerah dengan meningkatkan PAD dan APBK		110 Orang	0	Dinas Perhubungan
2	15	01	2.05	09	Pendidikan dan Pelatihan Pegawai Berdasarkan Tugas dan Fungsi	Jumlah peserta				6 Orang	0		Dana Transfer Umum-Dana Alokasi Umum		8. Peningkatan kemandirian daerah dengan meningkatkan PAD dan APBK		6 Orang	0	Dinas Perhubungan
2	**15**	**01**	2.06		**Administrasi Umum Perangkat Daerah**						**220,000,000**							**0**	
2	15	01	2.06	01	Penyediaan Komponen Instalasi Listrik/Penerangan Bangunan Kantor						12,000,000		Dana Transfer Umum-Dana Alokasi Umum		8. Peningkatan kemandirian daerah dengan meningkatkan PAD dan APBK			0	Dinas Perhubungan
2	15	01	2.06	04	Penyediaan Bahan Logistik Kantor	jenis bahan logistik				1 tahun	0		Dana Transfer Umum-Dana Alokasi Umum		8. Peningkatan kemandirian daerah dengan meningkatkan PAD dan APBK		1 tahun	0	Dinas Perhubungan
2	15	01	2.06	05	Penyediaan Barang Cetakan dan Penggandaan	Jumlah barang cetakan dan penggandaan				12 Bulan	90,000,000		Dana Transfer Umum-Dana Alokasi Umum		8. Peningkatan kemandirian daerah dengan meningkatkan PAD dan APBK		12 Bulan	0	Dinas Perhubungan
2	15	01	2.06	06	Penyediaan Bahan Bacaan dan Peraturan Perundang-undangan	Jumlah bahan bacaan				12 Bulan	8,000,000		Dana Transfer Umum-Dana Alokasi Umum		8. Peningkatan kemandirian daerah dengan meningkatkan PAD dan APBK		12 Bulan	0	Dinas Perhubungan
2	15	01	2.06	09	Penyelenggaraan Rapat Koordinasi dan Konsultasi SKPD	Tersedianya Konsultasi				12 Bulan	110,000,000		Dana Transfer Umum-Dana Alokasi Umum		8. Peningkatan kemandirian daerah dengan meningkatkan PAD dan APBK		12 Bulan	0	Dinas Perhubungan
2	**15**	**01**	2.08		**Penyediaan Jasa Penunjang Urusan Pemerintahan Daerah**						**452,000,000**							**0**	
2	15	01	2.08	01	Penyediaan Jasa Surat Menyurat						3,000,000		Dana Transfer Umum-Dana Alokasi Umum		8. Peningkatan kemandirian daerah dengan meningkatkan PAD dan APBK			0	Dinas Perhubungan
2	15	01	2.08	02	Penyediaan Jasa Komunikasi, Sumber Daya Air dan Listrik	Tersediaanya Pelayanan Kantor				12 Bulan	160,000,000		Dana Transfer Umum-Dana Alokasi Umum		8. Peningkatan kemandirian daerah dengan meningkatkan PAD dan APBK		12 Bulan	0	Dinas Perhubungan

Penetapan Rencana Kerja Pemerintah Daerah (RKPD)
Kota Sabang
Tahun 2022

Kode					Urusan/ Bidang Urusan/ Program/ Kegiatan/ Sub Kegiatan	Indikator Program/ Kegiatan/ Sub Kegiatan	Target Akhir Periode RPJMD	Realisasi Capaian RKPD Tahun 2020	Prakiraan Capaian Target RKPD Tahun 2021	Capaian Kinerja dan Kerangka Pendanaan						Kelompok Sasaran	Prakiraan Maju Rencana Tahun 2023		Perangkat Daerah Penanggung Jawab
										Target 2022	Pagu Indikatif	Lokasi	Sumber Dana	Prioritas			Target	Pagu Indikatif	
														Nasional	Daerah				
2	15	01	2.08	04	Penyediaan Jasa Pelayanan Umum Kantor	Tersediaanya Pelayanan Kantor				12 Bulan	289,000,000		Dana Transfer Umum-Dana Alokasi Umum		8. Peningkatan kemandirian daerah dengan meningkatkan PAD dan APBK		12 Bulan	0	Dinas Perhubungan
2	**15**	**01**	2.09		**Pemeliharaan Barang Milik Daerah Penunjang Urusan Pemerintahan Daerah**						**368,400,000**							**0**	
2	15	01	2.09	02	Penyediaan Jasa Pemeliharaan, Biaya Pemeliharaan, Pajak, dan Perizinan Kendaraan Dinas Operasional atau Lapangan	Tersedianya Pemeliharaan BMD				12 Bulan	248,400,000		Dana Transfer Umum-Dana Alokasi Umum		8. Peningkatan kemandirian daerah dengan meningkatkan PAD dan APBK		12 Bulan	0	Dinas Perhubungan
2	15	01	2.09	09	Pemeliharaan/Rehabilitasi Gedung Kantor dan Bangunan Lainnya	Jumlah Gedung Kantor				2 Paket	120,000,000		Dana Transfer Umum-Dana Alokasi Umum		8. Peningkatan kemandirian daerah dengan meningkatkan PAD dan APBK		2 Paket	0	Dinas Perhubungan
2	**15**	**02**			**PROGRAM PENYELENGGARAAN LALU LINTAS DAN ANGKUTAN JALAN (LLAJ)**						**4,102,408,000**							**0**	
2	**15**	**02**	2.02		**Penyediaan Perlengkapan Jalan di Jalan Kabupaten/Kota**						**450,000,000**							**0**	
2	15	02	2.02	01	Pembangunan Prasarana Jalan di Jalan Kabupaten/Kota	Tersediaanya Marka Jalan				1 Paket	50,000,000		Dana Transfer Umum-Dana Alokasi Umum		8. Peningkatan kemandirian daerah dengan meningkatkan PAD dan APBK		1 Paket	0	Dinas Perhubungan
2	15	02	2.02	02	Penyediaan Perlengkapan Jalan di Jalan Kabupaten/Kota	Jumlah rambu-rambu lalu lintas				3 paket	200,000,000		Dana Transfer Umum-Dana Alokasi Umum		8. Peningkatan kemandirian daerah dengan meningkatkan PAD dan APBK		3 paket	0	Dinas Perhubungan
2	15	02	2.02	03	Rehabilitasi dan Pemeliharaan Prasarana Jalan						200,000,000		Dana Transfer Umum-Dana Alokasi Umum		8. Peningkatan kemandirian daerah dengan meningkatkan PAD dan APBK			0	Dinas Perhubungan
2	**15**	**02**	2.05		**Pengujian Berkala Kendaraan Bermotor**						**2,236,308,000**							**0**	
2	15	02	2.05	01	Penyediaan Sarana dan Prasarana Pengujian Berkala Kendaraan Bermotor	Jumlah gedung				1 Gedung	2,206,308,000		Dana Otonomi Khusus - Provinsi Aceh		8. Peningkatan kemandirian daerah dengan meningkatkan PAD dan APBK		1 Gedung	0	Dinas Perhubungan
2	15	02	2.05	07	Pemeliharaan Sarana dan Prasarana Pengujian Berkala Kendaraan Bermotor	Tersediaanya Pengujian PKB				12 Bulan	30,000,000		Dana Transfer Umum-Dana Alokasi Umum		8. Peningkatan kemandirian daerah dengan meningkatkan PAD dan APBK		12 Bulan	0	Dinas Perhubungan
2	**15**	**02**	2.09		**Penyediaan Angkutan Umum untuk Jasa Angkutan Orang dan/atau Barang antar Kota dalam 1 (satu) Daerah Kabupaten/Kota**						**1,416,100,000**							**0**	
2	15	02	2.09	01	Penyediaan Angkutan Umum untuk Jasa Angkutan Orang dan/atau Barang antar Kota dalam 1 (satu) Daerah Kabupaten/Kota	Tersediaanya Angkutan				12 Bulan	1,131,100,000		Dana Transfer Umum-Dana Alokasi Umum		8. Peningkatan kemandirian daerah dengan meningkatkan PAD dan APBK		12 Bulan	0	Dinas Perhubungan

Penetapan Rencana Kerja Pemerintah Daerah (RKPD)
Kota Sabang
Tahun 2022

Kode					Urusan/ Bidang Urusan/ Program/ Kegiatan/ Sub Kegiatan	Indikator Program/ Kegiatan/ Sub Kegiatan	Target Akhir Periode RPJMD	Realisasi Capaian RKPD Tahun 2020	Prakiraan Capaian Target RKPD Tahun 2021	Capaian Kinerja dan Kerangka Pendanaan						Kelompok Sasaran	Prakiraan Maju Rencana Tahun 2023		Perangkat Daerah Penanggung Jawab
										Target 2022	Pagu Indikatif	Lokasi	Sumber Dana	Prioritas			Target	Pagu Indikatif	
														Nasional	Daerah				
2	15	02	2.09	02	Pengendalian dan Pengawasan Ketersediaan Angkutan Umum untuk Jasa angkutan Orang dan/atau Barang Antar Kota dalam 1 (satu) Kabupaten/Kota	Jumlah dana Satgas LLAJ				12 Bulan	285,000,000		Dana Transfer Umum-Dana Alokasi Umum		8. Peningkatan kemandirian daerah dengan meningkatkan PAD dan APBK		12 Bulan	0	Dinas Perhubungan
2	**15**	**03**			**PROGRAM PENGELOLAAN PELAYARAN**						**419,000,000**							**0**	
2	**15**	**03**	2.07		**Penetapan Lintas Penyeberangan dan Persetujuan Pengoperasian untuk Kapal yang Melayani Penyeberangan dalam Daerah Kabupaten/Kota**						**70,000,000**							**0**	
2	15	03	2.07	02	Pengendalian dan Pengawasan Jaringan Lintas Penyeberangan dan Persetujuan Pengoperasian untuk Kapal yang Melayani Penyeberangan dalam Daerah Kabupaten/Kota	Jumlah dana untuk pemeliharaan perhubungan laut				12 Bulan	70,000,000		Dana Transfer Umum-Dana Alokasi Umum		8. Peningkatan kemandirian daerah dengan meningkatkan PAD dan APBK		12 Bulan	0	Dinas Perhubungan
2	**15**	**03**	2.12		**Pembangunan, Penerbitan Izin Pembangunan dan Pengoperasian Pelabuhan Pengumpan Lokal**						**349,000,000**							**0**	
2	15	03	2.12	03	Pengoperasian dan Pemeliharaan Pelabuhan Pengumpan Lokal	Tersediaanya Jasa Pelayanan Kepelabuhan				12 Bulan	349,000,000		Dana Transfer Umum-Dana Alokasi Umum		8. Peningkatan kemandirian daerah dengan meningkatkan PAD dan APBK		12 Bulan	0	Dinas Perhubungan
2	**15**	**04**			**PROGRAM PENGELOLAAN PENERBANGAN**						**18,000,000**							**0**	
2	**15**	**04**	2.01		**Penerbitan Izin Mendirikan Bangunan Tempat Pendaratan dan Lepas Landas Helikopter**						**18,000,000**							**0**	
2	15	04	2.01	01	Fasilitasi Penerbitan Izin Mendirikan Tempat Tinggal Landas dan Mendarat Helikopter						18,000,000		Dana Transfer Umum-Dana Alokasi Umum		8. Peningkatan kemandirian daerah dengan meningkatkan PAD dan APBK			0	Dinas Perhubungan
9					**UNSUR KEKHUSUSAN DAN KEISTIMEWAAN**														
9	**01**				**KEKHUSUSAN ACEH**						**70,000,000**							**0**	
9	**01**	**01**			**PROGRAM PENUNJANG URUSAN PEMERINTAHAN DAERAH KABUPATEN/KOTA**						**70,000,000**							**0**	
9	**01**	**01**	2.06		**Administrasi Umum Perangkat Daerah**						**70,000,000**							**0**	
9	01	01	2.06	02	Penyediaan Peralatan dan Perlengkapan Kantor	Jumlah peralatan dan perlengkapan kantor				12 Bulan	70,000,000		Dana Transfer Umum-Dana Alokasi Umum		8. Peningkatan kemandirian daerah dengan meningkatkan PAD dan APBK		12 Bulan	0	Dinas Perhubungan
2					**URUSAN PEMERINTAHAN WAJIB YANG TIDAK BERKAITAN DENGAN PELAYANAN DASAR**														
2	**16**				**URUSAN PEMERINTAHAN BIDANG KOMUNIKASI DAN INFORMATIKA**						**6,444,129,119**							**7,641,597,352**	

Penetapan Rencana Kerja Pemerintah Daerah (RKPD)
Kota Sabang
Tahun 2022

Kode					Urusan/ Bidang Urusan/ Program/ Kegiatan/ Sub Kegiatan	Indikator Program/ Kegiatan/ Sub Kegiatan	Target Akhir Periode RPJMD	Realisasi Capaian RKPD Tahun 2020	Prakiraan Capaian Target RKPD Tahun 2021	Capaian Kinerja dan Kerangka Pendanaan						Kelompok Sasaran	Prakiraan Maju Rencana Tahun 2023		Perangkat Daerah Penanggung Jawab
										Target 2022	Pagu Indikatif	Lokasi	Sumber Dana	Prioritas			Target	Pagu Indikatif	
														Nasional	Daerah				
2	**16**	**01**			**PROGRAM PENUNJANG URUSAN PEMERINTAHAN DAERAH KABUPATEN/KOTA**						**3,745,129,119**							**5,638,375,645**	
2	**16**	**01**	2.01		**Perencanaan, Penganggaran, dan Evaluasi Kinerja Perangkat Daerah**						**12,500,000**							**15,576,700**	
2	16	01	2.01	01	Penyusunan Dokumen Perencanaan Perangkat Daerah						3,500,000		Dana Transfer Umum-Dana Alokasi Umum		5. Pengurangan kesenjangan antar wilayah melalui penguatan infrastruktur dasar, konektivitas			5,291,772	Dinas Komunikasi, Informatika, Statistik dan Persandian
2	16	01	2.01	02	Koordinasi dan Penyusunan Dokumen RKA-SKPD						3,500,000		Dana Transfer Umum-Dana Alokasi Umum		5. Pengurangan kesenjangan antar wilayah melalui penguatan infrastruktur dasar, konektivitas			2,908,143	Dinas Komunikasi, Informatika, Statistik dan Persandian
2	16	01	2.01	06	Koordinasi dan Penyusunan Laporan Capaian Kinerja dan Ikhtisar Realisasi Kinerja SKPD						2,000,000		Dana Transfer Umum-Dana Alokasi Umum					0	Dinas Komunikasi, Informatika, Statistik dan Persandian
2	16	01	2.01	07	Evaluasi Kinerja Perangkat Daerah						3,500,000		Dana Transfer Umum-Dana Alokasi Umum		5. Pengurangan kesenjangan antar wilayah melalui penguatan infrastruktur dasar, konektivitas			7,376,785	Dinas Komunikasi, Informatika, Statistik dan Persandian
2	**16**	**01**	2.02		**Administrasi Keuangan Perangkat Daerah**						**3,358,629,119**							**4,679,895,386**	
2	16	01	2.02	01	Penyediaan Gaji dan Tunjangan ASN						3,356,629,119		Dana Transfer Umum-Dana Alokasi Umum		5. Pengurangan kesenjangan antar wilayah melalui penguatan infrastruktur dasar, konektivitas			4,676,870,386	Dinas Komunikasi, Informatika, Statistik dan Persandian
2	16	01	2.02	05	Koordinasi dan Penyusunan Laporan Keuangan Akhir Tahun SKPD						2,000,000		Dana Transfer Umum-Dana Alokasi Umum		5. Pengurangan kesenjangan antar wilayah melalui penguatan infrastruktur dasar, konektivitas			3,025,000	Dinas Komunikasi, Informatika, Statistik dan Persandian
2	**16**	**01**	2.05		**Administrasi Kepegawaian Perangkat Daerah**						**0**							**74,688,097**	
2	16	01	2.05	02	Pengadaan Pakaian Dinas Beserta Atribut Kelengkapannya						0		Dana Transfer Umum-Dana Alokasi Umum		5. Pengurangan kesenjangan antar wilayah melalui penguatan infrastruktur dasar, konektivitas			49,005,000	Dinas Komunikasi, Informatika, Statistik dan Persandian
2	16	01	2.05	09	Pendidikan dan Pelatihan Pegawai Berdasarkan Tugas dan Fungsi						0		Dana Transfer Umum-Dana Alokasi Umum		5. Pengurangan kesenjangan antar wilayah melalui penguatan infrastruktur dasar, konektivitas			25,683,097	Dinas Komunikasi, Informatika, Statistik dan Persandian
2	**16**	**01**	2.06		**Administrasi Umum Perangkat Daerah**						**209,500,000**							**426,272,520**	

Penetapan Rencana Kerja Pemerintah Daerah (RKPD)
Kota Sabang
Tahun 2022

Kode					Urusan/ Bidang Urusan/ Program/ Kegiatan/ Sub Kegiatan	Indikator Program/ Kegiatan/ Sub Kegiatan	Target Akhir Periode RPJMD	Realisasi Capaian RKPD Tahun 2020	Prakiraan Capaian Target RKPD Tahun 2021	Capaian Kinerja dan Kerangka Pendanaan						Kelompok Sasaran	Prakiraan Maju Rencana Tahun 2023		Perangkat Daerah Penanggung Jawab
										Target 2022	Pagu Indikatif	Lokasi	Sumber Dana	Prioritas			Target	Pagu Indikatif	
														Nasional	Daerah				
2	16	01	2.06	01	Penyediaan Komponen Instalasi Listrik/Penerangan Bangunan Kantor						4,000,000		Dana Transfer Umum-Dana Alokasi Umum		5. Pengurangan kesenjangan antar wilayah melalui penguatan infrastruktur dasar, konektivitas			13,201,029	Dinas Komunikasi, Informatika, Statistik dan Persandian
2	16	01	2.06	02	Penyediaan Peralatan dan Perlengkapan Kantor						100,000,000		Dana Transfer Umum-Dana Alokasi Umum		5. Pengurangan kesenjangan antar wilayah melalui penguatan infrastruktur dasar, konektivitas			246,060,263	Dinas Komunikasi, Informatika, Statistik dan Persandian
2	16	01	2.06	04	Penyediaan Bahan Logistik Kantor						0		Dana Transfer Umum-Dana Alokasi Umum		5. Pengurangan kesenjangan antar wilayah melalui penguatan infrastruktur dasar, konektivitas			24,201,815	Dinas Komunikasi, Informatika, Statistik dan Persandian
2	16	01	2.06	05	Penyediaan Barang Cetakan dan Penggandaan						12,000,000		Dana Transfer Umum-Dana Alokasi Umum		5. Pengurangan kesenjangan antar wilayah melalui penguatan infrastruktur dasar, konektivitas			13,310,602	Dinas Komunikasi, Informatika, Statistik dan Persandian
2	16	01	2.06	06	Penyediaan Bahan Bacaan dan Peraturan Perundang-undangan						6,500,000		Dana Transfer Umum-Dana Alokasi Umum		5. Pengurangan kesenjangan antar wilayah melalui penguatan infrastruktur dasar, konektivitas			8,420,403	Dinas Komunikasi, Informatika, Statistik dan Persandian
2	16	01	2.06	09	Penyelenggaraan Rapat Koordinasi dan Konsultasi SKPD						87,000,000		Dana Transfer Umum-Dana Alokasi Umum		5. Pengurangan kesenjangan antar wilayah melalui penguatan infrastruktur dasar, konektivitas			121,078,408	Dinas Komunikasi, Informatika, Statistik dan Persandian
2	**16**	**01**	2.08		**Penyediaan Jasa Penunjang Urusan Pemerintahan Daerah**						**122,500,000**							**175,558,790**	
2	16	01	2.08	01	Penyediaan Jasa Surat Menyurat						500,000		Dana Transfer Umum-Dana Alokasi Umum		5. Pengurangan kesenjangan antar wilayah melalui penguatan infrastruktur dasar, konektivitas			1,208,790	Dinas Komunikasi, Informatika, Statistik dan Persandian
2	16	01	2.08	02	Penyediaan Jasa Komunikasi, Sumber Daya Air dan Listrik						100,000,000		Dana Transfer Umum-Dana Alokasi Umum		5. Pengurangan kesenjangan antar wilayah melalui penguatan infrastruktur dasar, konektivitas			133,100,000	Dinas Komunikasi, Informatika, Statistik dan Persandian
2	16	01	2.08	03	Penyediaan Jasa Peralatan dan Perlengkapan Kantor						5,000,000		Dana Transfer Umum-Dana Alokasi Umum					0	Dinas Komunikasi, Informatika, Statistik dan Persandian
2	16	01	2.08	04	Penyediaan Jasa Pelayanan Umum Kantor						17,000,000		Dana Transfer Umum-Dana Alokasi Umum		5. Pengurangan kesenjangan antar wilayah melalui penguatan infrastruktur dasar, konektivitas			41,250,000	Dinas Komunikasi, Informatika, Statistik dan Persandian
2	**16**	**01**	2.09		**Pemeliharaan Barang Milik Daerah Penunjang Urusan Pemerintahan Daerah**						**42,000,000**							**266,384,152**	

Penetapan Rencana Kerja Pemerintah Daerah (RKPD)
Kota Sabang
Tahun 2022

Kode					Urusan/ Bidang Urusan/ Program/ Kegiatan/ Sub Kegiatan	Indikator Program/ Kegiatan/ Sub Kegiatan	Target Akhir Periode RPJMD	Realisasi Capaian RKPD Tahun 2020	Prakiraan Capaian Target RKPD Tahun 2021	Capaian Kinerja dan Kerangka Pendanaan						Kelompok Sasaran	Prakiraan Maju Rencana Tahun 2023		Perangkat Daerah Penanggung Jawab
										Target 2022	Pagu Indikatif	Lokasi	Sumber Dana	Prioritas			Target	Pagu Indikatif	
														Nasional	Daerah				
2	16	01	2.09	02	Penyediaan Jasa Pemeliharaan, Biaya Pemeliharaan, Pajak, dan Perizinan Kendaraan Dinas Operasional atau Lapangan						36,000,000		Dana Transfer Umum-Dana Alokasi Umum		5. Pengurangan kesenjangan antar wilayah melalui penguatan infrastruktur dasar, konektivitas			46,384,152	Dinas Komunikasi, Informatika, Statistik dan Persandian
2	16	01	2.09	09	Pemeliharaan/Rehabilitasi Gedung Kantor dan Bangunan Lainnya						0		Dana Transfer Umum-Dana Alokasi Umum		5. Pengurangan kesenjangan antar wilayah melalui penguatan infrastruktur dasar, konektivitas			220,000,000	Dinas Komunikasi, Informatika, Statistik dan Persandian
2	16	01	2.09	11	Pemeliharaan/Rehabilitasi Sarana dan Prasarana Pendukung Gedung Kantor atau Bangunan Lainnya						6,000,000		Dana Transfer Umum-Dana Alokasi Umum					0	Dinas Komunikasi, Informatika, Statistik dan Persandian
2	**16**	**02**			**PROGRAM INFORMASI DAN KOMUNIKASI PUBLIK**						**909,000,000**							**428,992,420**	
2	**16**	**02**	2.01		**Pengelolaan Informasi dan Komunikasi Publik Pemerintah Daerah Kabupaten/Kota**						**909,000,000**							**428,992,420**	
2	16	02	2.01	05	Pengelolaan Media Komunikasi Publik	Jumlah Jaringan Komunikasi dan Informasi Gampong				18 KIG	550,000,000		Dana Transfer Umum-Dana Alokasi Umum		5. Pengurangan kesenjangan antar wilayah melalui penguatan infrastruktur dasar, konektivitas		18 KIG	124,624,655	Dinas Komunikasi, Informatika, Statistik dan Persandian
2	16	02	2.01	06	Pelayanan Informasi Publik	Jumlah Media/Informasi				12 Bulan	53,000,000		Dana Transfer Umum-Dana Alokasi Umum		5. Pengurangan kesenjangan antar wilayah melalui penguatan infrastruktur dasar, konektivitas		12 Bulan	76,685,849	Dinas Komunikasi, Informatika, Statistik dan Persandian
2	16	02	2.01	10	Penguatan Kapasitas Sumber Daya Komunikasi Publik	Jumlah SDM Dalam Bidang Komunikasi dan Informatika				35 Orang	145,000,000		Dana Transfer Umum-Dana Alokasi Umum		5. Pengurangan kesenjangan antar wilayah melalui penguatan infrastruktur dasar, konektivitas		35 Orang	159,921,383	Dinas Komunikasi, Informatika, Statistik dan Persandian
2	16	02	2.01	11	Penguatan Tata Kelola Komisi Informasi di Daerah	Jumlah Dana Operasional PPID				12 Bulan	161,000,000		Dana Transfer Umum-Dana Alokasi Umum		5. Pengurangan kesenjangan antar wilayah melalui penguatan infrastruktur dasar, konektivitas		12 Bulan	67,760,533	Dinas Komunikasi, Informatika, Statistik dan Persandian
2	**16**	**03**			**PROGRAM APLIKASI INFORMATIKA**						**1,790,000,000**							**1,574,229,287**	
2	**16**	**03**	2.02		**Pengelolaan e-government Di Lingkup Pemerintah Daerah Kabupaten/Kota**						**1,790,000,000**							**1,574,229,287**	
2	16	03	2.02	03	Pengelolaan Pusat Data Pemerintahan Daerah	Jumlah Dana Operasional Data Center				12 Bulan	225,000,000		Dana Transfer Umum-Dana Alokasi Umum				12 Bulan	907,434,245	Dinas Komunikasi, Informatika, Statistik dan Persandian
2	16	03	2.02	04	Penyelenggaraan Sistem Komunikasi Intra Pemerintah Daerah	Jumlah Dana Pengelolaan dan Pengawasan Telekomunikasi Daerah				12 Bulan	40,000,000		Dana Transfer Umum-Dana Alokasi Umum		5. Pengurangan kesenjangan antar wilayah melalui penguatan infrastruktur dasar, konektivitas		12 Bulan	44,107,076	Dinas Komunikasi, Informatika, Statistik dan Persandian
2	16	03	2.02	07	Pengembangan Aplikasi dan Proses Bisnis Pemerintahan Berbasis Elektronik	Jumlah Dana Untuk Aplikasi Pemerintah				12 Bulan	275,000,000		Dana Transfer Umum-Dana Alokasi Umum		5. Pengurangan kesenjangan antar wilayah melalui penguatan infrastruktur dasar, konektivitas		12 Bulan	516,198,678	Dinas Komunikasi, Informatika, Statistik dan Persandian

Penetapan Rencana Kerja Pemerintah Daerah (RKPD)
Kota Sabang
Tahun 2022

Kode					Urusan/ Bidang Urusan/ Program/ Kegiatan/ Sub Kegiatan	Indikator Program/ Kegiatan/ Sub Kegiatan	Target Akhir Periode RPJMD	Realisasi Capaian RKPD Tahun 2020	Prakiraan Capaian Target RKPD Tahun 2021	Capaian Kinerja dan Kerangka Pendanaan						Kelompok Sasaran	Prakiraan Maju Rencana Tahun 2023		Perangkat Daerah Penanggung Jawab
										Target 2022	Pagu Indikatif	Lokasi	Sumber Dana	Prioritas			Target	Pagu Indikatif	
														Nasional	Daerah				
2	16	03	2.02	08	Penyelenggaraan Sistem Penghubung Layanan Pemerintah						30,000,000		Dana Transfer Umum-Dana Alokasi Umum		5. Pengurangan kesenjangan antar wilayah melalui penguatan infrastruktur dasar, konektivitas			72,600,000	Dinas Komunikasi, Informatika, Statistik dan Persandian
2	16	03	2.02	09	Pengembangan dan Pengelolaan Ekosistem Kabupaten/Kota Cerdas dan Kota Cerdas						1,200,000,000		Dana Transfer Umum-Dana Alokasi Umum		5. Pengurangan kesenjangan antar wilayah melalui penguatan infrastruktur dasar, konektivitas			12,100,000	Dinas Komunikasi, Informatika, Statistik dan Persandian
2	16	03	2.02	10	Pengembangan dan Pengelolaan Sumber Daya Teknologi Informasi dan Komunikasi Pemerintah Daerah						20,000,000		Dana Transfer Umum-Dana Alokasi Umum		5. Pengurangan kesenjangan antar wilayah melalui penguatan infrastruktur dasar, konektivitas			21,789,288	Dinas Komunikasi, Informatika, Statistik dan Persandian
2	**20**				**URUSAN PEMERINTAHAN BIDANG STATISTIK**						**38,000,000**							**193,599,748**	
2	**20**	**02**			**PROGRAM PENYELENGGARAAN STATISTIK SEKTORAL**						**38,000,000**							**193,599,748**	
2	**20**	**02**	2.01		**Penyelenggaraan Statistik Sektoral di Lingkup Daerah Kabupaten/Kota**						**38,000,000**							**193,599,748**	
2	20	02	2.01	01	Koordinasi dan Sinkronisasi Pengumpulan, Pengolahan, Analisis dan Diseminasi Data Statistik Sektoral						38,000,000		Dana Transfer Umum-Dana Alokasi Umum		5. Pengurangan kesenjangan antar wilayah melalui penguatan infrastruktur dasar, konektivitas			193,599,748	Dinas Komunikasi, Informatika, Statistik dan Persandian
2	**21**				**URUSAN PEMERINTAHAN BIDANG PERSANDIAN**						**32,000,000**							**51,698,886**	
2	**21**	**02**			**PROGRAM PENYELENGGARAAN PERSANDIAN UNTUK PENGAMANAN INFORMASI**						**32,000,000**							**51,698,886**	
2	**21**	**02**	2.01		**Penyelenggaraan Persandian untuk Pengamanan Informasi Pemerintah Daerah Kabupaten/Kota**						**32,000,000**							**51,698,886**	
2	21	02	2.01	03	Pelaksanaan Keamanan Informasi Pemerintahan Daerah Kabupaten/Kota Berbasis Elektronik dan Non Elektronik						32,000,000		Dana Transfer Umum-Dana Alokasi Umum		5. Pengurangan kesenjangan antar wilayah melalui penguatan infrastruktur dasar, konektivitas			51,698,886	Dinas Komunikasi, Informatika, Statistik dan Persandian
2					**URUSAN PEMERINTAHAN WAJIB YANG TIDAK BERKAITAN DENGAN PELAYANAN DASAR**														
2	**07**				**URUSAN PEMERINTAHAN BIDANG TENAGA KERJA**						**0**							**0**	
2	**07**	**03**			**PROGRAM PELATIHAN KERJA DAN PRODUKTIVITAS TENAGA KERJA**						**0**							**0**	
2	**07**	**03**	2.01		**Pelaksanaan Pelatihan berdasarkan Unit Kompetensi**						**0**							**0**	
2	07	03	2.01	01	Proses Pelaksanaan Pendidikan dan Pelatihan Keterampilan bagi Pencari Kerja berdasarkan Klaster Kompetensi						0							0	Dinas Perindustrian, Perdagangan, Koperasi, Usaha Kecil dan Menengah
2	**17**				**URUSAN PEMERINTAHAN BIDANG KOPERASI, USAHA KECIL, DAN MENENGAH**						**4,239,628,131**							**408,936,675**	

Penetapan Rencana Kerja Pemerintah Daerah (RKPD)
Kota Sabang
Tahun 2022

Kode					Urusan/ Bidang Urusan/ Program/ Kegiatan/ Sub Kegiatan	Indikator Program/ Kegiatan/ Sub Kegiatan	Target Akhir Periode RPJMD	Realisasi Capaian RKPD Tahun 2020	Prakiraan Capaian Target RKPD Tahun 2021	Capaian Kinerja dan Kerangka Pendanaan						Kelompok Sasaran	Prakiraan Maju Rencana Tahun 2023		Perangkat Daerah Penanggung Jawab
										Target 2022	Pagu Indikatif	Lokasi	Sumber Dana	Prioritas			Target	Pagu Indikatif	
														Nasional	Daerah				
2	**17**	**01**			**PROGRAM PENUNJANG URUSAN PEMERINTAHAN DAERAH KABUPATEN/KOTA**	Cakupan penunjang urusan pemerintah daerah Kabupaten/Kota (perubahan)	%		%	100 %	**3,889,628,131**						100 %	**323,713,000**	
2	**17**	**01**	2.01		**Perencanaan, Penganggaran, dan Evaluasi Kinerja Perangkat Daerah**	Nilai SAKIP Perangkat Daerah	Poin		Poin	61 Poin	**12,500,000**						61 Poin	**14,388,000**	
2	17	01	2.01	01	Penyusunan Dokumen Perencanaan Perangkat Daerah	Jumlah Dokumen				3 Dokumen	3,500,000	Kota Sabang, Sukakarya, Kuta Ateuh	Dana Transfer Umum-Dana Alokasi Umum		3. Perbaikan kesejahtraan masyarakat melalui peningkatan nilai tambah jasa produktif, pertanian, perikanan, perdagangan dan industri	Nilai Sakip pada Perangkat Daerah	3 Dokumen	0	Dinas Perindustrian, Perdagangan, Koperasi, Usaha Kecil dan Menengah
2	17	01	2.01	02	Koordinasi dan Penyusunan Dokumen RKA-SKPD	Jumlah Dokumen				1 Dokumen	3,500,000	Kota Sabang, Sukakarya, Kuta Ateuh	Dana Transfer Umum-Dana Alokasi Umum		3. Perbaikan kesejahtraan masyarakat melalui peningkatan nilai tambah jasa produktif, pertanian, perikanan, perdagangan dan industri	Nilai Sakip pada Perangkat Daerah	1 Dokumen	0	Dinas Perindustrian, Perdagangan, Koperasi, Usaha Kecil dan Menengah
2	17	01	2.01	03	Koordinasi dan Penyusunan Dokumen Perubahan RKA-SKPD	Jumlah Dokumen				1 Dokumen	0	Kota Sabang, Sukakarya, Kuta Ateuh	Dana Transfer Umum-Dana Alokasi Umum		3. Perbaikan kesejahtraan masyarakat melalui peningkatan nilai tambah jasa produktif, pertanian, perikanan, perdagangan dan industri	Nilai Sakip pada Perangkat Daerah	1 Dokumen	3,877,500	Dinas Perindustrian, Perdagangan, Koperasi, Usaha Kecil dan Menengah
2	17	01	2.01	04	Koordinasi dan Penyusunan DPA-SKPD	Jumlah Dokumen				1 Dokumen	0	Kota Sabang, Sukakarya, Kuta Ateuh	Dana Transfer Umum-Dana Alokasi Umum		3. Perbaikan kesejahtraan masyarakat melalui peningkatan nilai tambah jasa produktif, pertanian, perikanan, perdagangan dan industri	Nilai Sakip pada Perangkat Daerah	1 Dokumen	6,248,000	Dinas Perindustrian, Perdagangan, Koperasi, Usaha Kecil dan Menengah
2	17	01	2.01	05	Koordinasi dan Penyusunan Perubahan DPA-SKPD	Jumlah Dokumen				1 Dokumen	0	Kota Sabang, Sukakarya, Kuta Ateuh	Dana Transfer Umum - Dana Alokasi Umum		3. Perbaikan kesejahtraan masyarakat melalui peningkatan nilai tambah jasa produktif, pertanian, perikanan, perdagangan dan industri	Nilai Sakip pada Perangkat Daerah	1 Dokumen	4,262,500	Dinas Perindustrian, Perdagangan, Koperasi, Usaha Kecil dan Menengah
2	17	01	2.01	06	Koordinasi dan Penyusunan Laporan Capaian Kinerja dan Ikhtisar Realisasi Kinerja SKPD	Jumlah Laporan				1 Laporan	2,000,000	Kota Sabang, Sukakarya, Kuta Ateuh	Dana Transfer Umum-Dana Alokasi Umum		3. Perbaikan kesejahtraan masyarakat melalui peningkatan nilai tambah jasa produktif, pertanian, perikanan, perdagangan dan industri	Nilai Sakip pada Perangkat Daerah	1 Laporan	0	Dinas Perindustrian, Perdagangan, Koperasi, Usaha Kecil dan Menengah

Penetapan Rencana Kerja Pemerintah Daerah (RKPD)
Kota Sabang
Tahun 2022

Kode					Urusan/ Bidang Urusan/ Program/ Kegiatan/ Sub Kegiatan	Indikator Program/ Kegiatan/ Sub Kegiatan	Target Akhir Periode RPJMD	Realisasi Capaian RKPD Tahun 2020	Prakiraan Capaian Target RKPD Tahun 2021	Capaian Kinerja dan Kerangka Pendanaan						Kelompok Sasaran	Prakiraan Maju Rencana Tahun 2023		Perangkat Daerah Penanggung Jawab
										Target 2022	Pagu Indikatif	Lokasi	Sumber Dana	Prioritas			Target	Pagu Indikatif	
														Nasional	Daerah				
2	17	01	2.01	07	Evaluasi Kinerja Perangkat Daerah	Jumlah Dokumen				3 Dokumen	3,500,000	Kota Sabang, Sukakarya, Kuta Ateuh	Dana Transfer Umum-Dana Alokasi Umum		3. Perbaikan kesejahtraan masyarakat melalui peningkatan nilai tambah jasa produktif, pertanian, perikanan, perdagangan dan industri	Nilai Sakip pada Perangkat Daerah	3 Dokumen	0	Dinas Perindustrian, Perdagangan, Koperasi, Usaha Kecil dan Menengah
2	**17**	**01**	2.02		**Administrasi Keuangan Perangkat Daerah**	Cakupan Pengelolaan Kepegawaian	%		%	100 %	**3,174,928,131**						100 %	**0**	
2	17	01	2.02	01	Penyediaan Gaji dan Tunjangan ASN	Jumlah ASN				35 Orang	3,172,928,131	Kota Sabang, Sukakarya, Kuta Ateuh	Dana Transfer Umum - Dana Alokasi Umum		3. Perbaikan kesejahtraan masyarakat melalui peningkatan nilai tambah jasa produktif, pertanian, perikanan, perdagangan dan industri	Pengelolaan Kepegawaian	35 Orang	0	Dinas Perindustrian, Perdagangan, Koperasi, Usaha Kecil dan Menengah
2	17	01	2.02	07	Koordinasi dan Penyusunan Laporan Keuangan Bulanan/Triwulanan/Semesteran SKPD	Jumlah Dokumen				19 Dokumen	2,000,000	Kota Sabang, Sukakarya, Kuta Ateuh	Dana Transfer Umum - Dana Alokasi Umum		3. Perbaikan kesejahtraan masyarakat melalui peningkatan nilai tambah jasa produktif, pertanian, perikanan, perdagangan dan industri	Pengelolaan Kepegawaian	19 Dokumen	0	Dinas Perindustrian, Perdagangan, Koperasi, Usaha Kecil dan Menengah
2	**17**	**01**	2.05		**Administrasi Kepegawaian Perangkat Daerah**	Capaian Pengelolaan Kepegawaian	%		%	100 %	**0**						100 %	**77,000,000**	
2	17	01	2.05	02	Pengadaan Pakaian Dinas Beserta Atribut Kelengkapannya	Jumlah Pakaian Dinas Beserta Perlengkapan				35 Pasang	0	Kota Sabang, Sukakarya, Kuta Ateuh	Dana Transfer Umum-Dana Alokasi Umum		3. Perbaikan kesejahtraan masyarakat melalui peningkatan nilai tambah jasa produktif, pertanian, perikanan, perdagangan dan industri	Pengelolaan Kepegawaian	35 Pasang	38,500,000	Dinas Perindustrian, Perdagangan, Koperasi, Usaha Kecil dan Menengah
2	17	01	2.05	09	Pendidikan dan Pelatihan Pegawai Berdasarkan Tugas dan Fungsi	Jumlah Peserta				5 Orang	0		Dana Transfer Umum-Dana Alokasi Umum		3. Perbaikan kesejahtraan masyarakat melalui peningkatan nilai tambah jasa produktif, pertanian, perikanan, perdagangan dan industri	Pengelolaan Kepegawaian	5 Orang	38,500,000	Dinas Perindustrian, Perdagangan, Koperasi, Usaha Kecil dan Menengah
2	**17**	**01**	2.06		**Administrasi Umum Perangkat Daerah**	Cakupan Pengelolaan Administrasi Umum	%		%	100 %	**236,000,000**						100 %	**57,325,000**	
2	17	01	2.06	01	Penyediaan Komponen Instalasi Listrik/Penerangan Bangunan Kantor	Jumlah Komponen Alat Listrik yang disediakan				15 item	10,000,000	Kota Sabang, Sukakarya, Kuta Ateuh			3. Perbaikan kesejahtraan masyarakat melalui peningkatan nilai tambah jasa produktif, pertanian, perikanan, perdagangan dan industri	Pengelolaan Administrasi Umum	15 item	0	Dinas Perindustrian, Perdagangan, Koperasi, Usaha Kecil dan Menengah

Penetapan Rencana Kerja Pemerintah Daerah (RKPD)
Kota Sabang
Tahun 2022

Kode					Urusan/ Bidang Urusan/ Program/ Kegiatan/ Sub Kegiatan	Indikator Program/ Kegiatan/ Sub Kegiatan	Target Akhir Periode RPJMD	Realisasi Capaian RKPD Tahun 2020	Prakiraan Capaian Target RKPD Tahun 2021	Capaian Kinerja dan Kerangka Pendanaan						Kelompok Sasaran	Prakiraan Maju Rencana Tahun 2023		Perangkat Daerah Penanggung Jawab
										Target 2022	Pagu Indikatif	Lokasi	Sumber Dana	Prioritas			Target	Pagu Indikatif	
														Nasional	Daerah				
2	17	01	2.06	02	Penyediaan Peralatan dan Perlengkapan Kantor	Jumlah ATK Jumlah peralatan dan perlengkapan kantor				54 item 4 item	10,000,000	Kota Sabang, Sukakarya, Kuta Ateuh	Dana Transfer Umum-Dana Alokasi Umum		3. Perbaikan kesejahtraan masyarakat melalui peningkatan nilai tambah jasa produktif, pertanian, perikanan, perdagangan dan industri	Pengelolaan Administrasi Umum	54 item 4 item	0	Dinas Perindustrian, Perdagangan, Koperasi, Usaha Kecil dan Menengah
2	17	01	2.06	03	Penyediaan Peralatan Rumah Tangga	Jumlah peralatan dan perlengkapan				3 item	0	Kota Sabang, Sukakarya, Kuta Ateuh	Dana Transfer Umum-Dana Alokasi Umum		3. Perbaikan kesejahtraan masyarakat melalui peningkatan nilai tambah jasa produktif, pertanian, perikanan, perdagangan dan industri	Pengelolaan Administrasi Umum	3 item	57,325,000	Dinas Perindustrian, Perdagangan, Koperasi, Usaha Kecil dan Menengah
2	17	01	2.06	05	Penyediaan Barang Cetakan dan Penggandaan	Jumlah Barang Cetakan dan Penggandaan				100000 lembar	10,000,000	Kota Sabang, Sukakarya, Kuta Ateuh	Dana Transfer Umum-Dana Alokasi Umum		3. Perbaikan kesejahtraan masyarakat melalui peningkatan nilai tambah jasa produktif, pertanian, perikanan, perdagangan dan industri	Pengelolaan Administrasi Umum	100000 lembar	0	Dinas Perindustrian, Perdagangan, Koperasi, Usaha Kecil dan Menengah
2	17	01	2.06	06	Penyediaan Bahan Bacaan dan Peraturan Perundang-undangan	Jumlah bahan bacaan dan/atau peraturan perundang-undangan				4 media	6,000,000	Kota Sabang, Sukakarya, Kuta Ateuh	Dana Transfer Umum - Dana Alokasi Umum		3. Perbaikan kesejahtraan masyarakat melalui peningkatan nilai tambah jasa produktif, pertanian, perikanan, perdagangan dan industri	Pengelolaan Administrasi Umum	4 media	0	Dinas Perindustrian, Perdagangan, Koperasi, Usaha Kecil dan Menengah
2	17	01	2.06	09	Penyelenggaraan Rapat Koordinasi dan Konsultasi SKPD	Jumlah Laporan				10 Laporan	200,000,000	Kota Sabang, Sukakarya, Kuta Ateuh	Dana Transfer Umum-Dana Alokasi Umum		3. Perbaikan kesejahtraan masyarakat melalui peningkatan nilai tambah jasa produktif, pertanian, perikanan, perdagangan dan industri	Pengelolaan Administrasi Umum	10 Laporan	0	Dinas Perindustrian, Perdagangan, Koperasi, Usaha Kecil dan Menengah
2	**17**	**01**	2.08		**Penyediaan Jasa Penunjang Urusan Pemerintahan Daerah**	Cakupan Penyediaan Jasa Penunjang	%		%	100 %	**376,200,000**						100 %	**0**	
2	17	01	2.08	01	Penyediaan Jasa Surat Menyurat	Jumlah Surat yang dikeluarkan				200 Surat	1,200,000	Kota Sabang, Sukakarya, Kuta Ateuh	Dana Transfer Umum-Dana Alokasi Umum		3. Perbaikan kesejahtraan masyarakat melalui peningkatan nilai tambah jasa produktif, pertanian, perikanan, perdagangan dan industri	Penyediaan Jasa Penunjang	200 Surat	0	Dinas Perindustrian, Perdagangan, Koperasi, Usaha Kecil dan Menengah
2	17	01	2.08	02	Penyediaan Jasa Komunikasi, Sumber Daya Air dan Listrik	Jumlah Rekening selama 1 Tahun				36 Rekening	300,000,000	Kota Sabang, Sukakarya, Kuta Ateuh	Dana Transfer Umum-Dana Alokasi Umum		3. Perbaikan kesejahtraan masyarakat melalui peningkatan nilai tambah jasa produktif, pertanian, perikanan, perdagangan dan industri	Penyediaan Jasa Penunjang	36 Rekening	0	Dinas Perindustrian, Perdagangan, Koperasi, Usaha Kecil dan Menengah

Penetapan Rencana Kerja Pemerintah Daerah (RKPD)
Kota Sabang
Tahun 2022

Kode					Urusan/ Bidang Urusan/ Program/ Kegiatan/ Sub Kegiatan	Indikator Program/ Kegiatan/ Sub Kegiatan	Target Akhir Periode RPJMD	Realisasi Capaian RKPD Tahun 2020	Prakiraan Capaian Target RKPD Tahun 2021	Capaian Kinerja dan Kerangka Pendanaan						Kelompok Sasaran	Prakiraan Maju Rencana Tahun 2023		Perangkat Daerah Penanggung Jawab
										Target 2022	Pagu Indikatif	Lokasi	Sumber Dana	Prioritas			Target	Pagu Indikatif	
														Nasional	Daerah				
2	17	01	2.08	03	Penyediaan Jasa Peralatan dan Perlengkapan Kantor	Jumlah peralatan dan perlengkapan				65 item	10,000,000	Kota Sabang, Sukakarya, Kuta Ateuh	Dana Transfer Umum-Dana Alokasi Umum		3. Perbaikan kesejahtraan masyarakat melalui peningkatan nilai tambah jasa produktif, pertanian, perikanan, perdagangan dan industri	Penyediaan Jasa Penunjang	65 item	0	Dinas Perindustrian, Perdagangan, Koperasi, Usaha Kecil dan Menengah
2	17	01	2.08	04	Penyediaan Jasa Pelayanan Umum Kantor	Luas area yang dibersihkan				1932 m2	65,000,000	Kota Sabang, Sukakarya, Kuta Ateuh	Dana Transfer Umum-Dana Alokasi Umum		3. Perbaikan kesejahtraan masyarakat melalui peningkatan nilai tambah jasa produktif, pertanian, perikanan, perdagangan dan industri	Penyediaan Jasa Penunjang	1932 m2	0	Dinas Perindustrian, Perdagangan, Koperasi, Usaha Kecil dan Menengah
2	**17**	**01**	2.09		**Pemeliharaan Barang Milik Daerah Penunjang Urusan Pemerintahan Daerah**	Cakupan Pemeliharaan Barang Milik Daerah	%		%	100 %	**90,000,000**						100 %	**175,000,000**	
2	17	01	2.09	02	Penyediaan Jasa Pemeliharaan, Biaya Pemeliharaan, Pajak, dan Perizinan Kendaraan Dinas Operasional atau Lapangan	Jumlah kendaraan dinas / operasional				16 unit	60,000,000	Kota Sabang, Sukakarya, Kuta Ateuh	Dana Transfer Umum - Dana Alokasi Umum		3. Perbaikan kesejahtraan masyarakat melalui peningkatan nilai tambah jasa produktif, pertanian, perikanan, perdagangan dan industri	Pemeliharaan Barang Milik Daerah	16 unit	0	Dinas Perindustrian, Perdagangan, Koperasi, Usaha Kecil dan Menengah
2	17	01	2.09	09	Pemeliharaan/Rehabilitasi Gedung Kantor dan Bangunan Lainnya	Jumlah Gedung yang direhabilitasi				1 unit	0	Kota Sabang, Sukakarya, Kuta Ateuh	Dana Transfer Umum-Dana Alokasi Umum		3. Perbaikan kesejahtraan masyarakat melalui peningkatan nilai tambah jasa produktif, pertanian, perikanan, perdagangan dan industri	Pemeliharaan Barang Milik Daerah	1 unit	175,000,000	Dinas Perindustrian, Perdagangan, Koperasi, Usaha Kecil dan Menengah
2	17	01	2.09	10	Pemeliharaan/Rehabilitasi Sarana dan Prasarana Gedung Kantor atau Bangunan Lainnya	Jumlah Sarana dan Prasarana				30 item	30,000,000	Kota Sabang, Sukakarya, Kuta Ateuh	Dana Transfer Umum - Dana Alokasi Umum		3. Perbaikan kesejahtraan masyarakat melalui peningkatan nilai tambah jasa produktif, pertanian, perikanan, perdagangan dan industri	Pemeliharaan Barang Milik Daerah	30 item	0	Dinas Perindustrian, Perdagangan, Koperasi, Usaha Kecil dan Menengah
2	**17**	**03**			**PROGRAM PENGAWASAN DAN PEMERIKSAAN KOPERASI**						**105,000,000**							**0**	
2	**17**	**03**	2.01		**Pemeriksaan dan Pengawasan Koperasi, Koperasi Simpan Pinjam/Unit Simpan Pinjam Koperasi yang Wilayah Keanggotaannya dalam Daerah Kabupaten/ Kota**						**105,000,000**							**0**	
2	17	03	2.01	01	Pengawasan Kekuatan, Kesehatan, Kemandirian, Ketangguhan, serta Akuntabilitas Koperasi Kewenangan Kabupaten/Kota	Persentase Koperasi dan UKM Aktif				0.9 %	105,000,000	Kota Sabang, Sukakarya, Kuta Ateuh	Dana Transfer Umum - Dana Alokasi Umum		3. Perbaikan kesejahtraan masyarakat melalui peningkatan nilai tambah jasa produktif, pertanian, perikanan, perdagangan dan industri		0.9 %	0	Dinas Perindustrian, Perdagangan, Koperasi, Usaha Kecil dan Menengah

Penetapan Rencana Kerja Pemerintah Daerah (RKPD)
Kota Sabang
Tahun 2022

Kode					Urusan/ Bidang Urusan/ Program/ Kegiatan/ Sub Kegiatan	Indikator Program/ Kegiatan/ Sub Kegiatan	Target Akhir Periode RPJMD	Realisasi Capaian RKPD Tahun 2020	Prakiraan Capaian Target RKPD Tahun 2021	Capaian Kinerja dan Kerangka Pendanaan						Kelompok Sasaran	Prakiraan Maju Rencana Tahun 2023		Perangkat Daerah Penanggung Jawab
										Target 2022	Pagu Indikatif	Lokasi	Sumber Dana	Prioritas			Target	Pagu Indikatif	
														Nasional	Daerah				
2	**17**	**05**			**PROGRAM PENDIDIKAN DAN LATIHAN PERKOPERASIAN**	Persentase peningkatan kapasitas SDM Koperasi (perubahan)	%		%	86,27 %	**30,000,000**						86,27 %	**0**	
2	**17**	**05**	2.01		**Pendidikan dan Latihan Perkoperasian Bagi Koperasi yang Wilayah Keanggotaan dalam Daerah Kabupaten/Kota**	Jumlah Peserta	Koperasi		Koperasi	50 Koperasi	**30,000,000**						50 Koperasi	**0**	
2	17	05	2.01	01	Peningkatan Pemahaman dan Pengetahuan Perkoperasian serta Kapasitas dan Kompetensi SDM Koperasi	Jumlah Peserta				50 Orang	30,000,000	Kota Sabang, Sukakarya, Kuta Ateuh	Dana Transfer Umum - Dana Alokasi Umum		3. Perbaikan kesejahtraan masyarakat melalui peningkatan nilai tambah jasa produktif, pertanian, perikanan, perdagangan dan industri	Jumlah Peserta	50 Orang	0	Dinas Perindustrian, Perdagangan, Koperasi, Usaha Kecil dan Menengah
2	**17**	**06**			**PROGRAM PEMBERDAYAAN DAN PERLINDUNGAN KOPERASI**	Persentase Koperasi Sektor riil yang Produktif (perubahan)	%		%	9,30 %	**0**						9,30 %	**85,223,675**	
2	**17**	**06**	2.01		**Pemberdayaan dan Perlindungan Koperasi yang Keanggotaannya dalam Daerah Kabupaten/Kota**	Jumlah Koperasi Sektor Riil	Koperasi		Koperasi	8 Koperasi	**0**						8 Koperasi	**85,223,675**	
2	17	06	2.01	01	Pemberdayaan Peningkatan Produktivitas, Nilai Tambah, Akses Pasar, Akses Pembiayaan, Penguatan Kelembagaan, Penataan Manajemen, Standarisasi, dan Restrukturisasi Usaha Koperasi Kewenangan Kabupaten/Kota	Jumlah Koperasi Sektor Riil				8 Koperasi	0	Kota Sabang, Sukakarya, Kuta Ateuh	Dana Transfer Umum - Dana Alokasi Umum	Memperkuat Infrastruktur Untuk Mendukung Pengembangan Ekonomi Dan Pelayanan Dasar	3. Perbaikan kesejahtraan masyarakat melalui peningkatan nilai tambah jasa produktif, pertanian, perikanan, perdagangan dan industri	Koperasi Sektor Riil	8 Koperasi	85,223,675	Dinas Perindustrian, Perdagangan, Koperasi, Usaha Kecil dan Menengah
2	**17**	**07**			**PROGRAM PEMBERDAYAAN USAHA MENENGAH, USAHA KECIL, DAN USAHA MIKRO (UMKM)**	Persentase Usaha Mikro dan Kecil (jumlah UMK/jumlah seluruh UKMx100) {perubahan}	%		%	100 %	**115,000,000**						100 %	**0**	
2	**17**	**07**	2.01		**Pemberdayaan Usaha Mikro yang Dilakukan melalui Pendataan, Kemitraan, Kemudahan Perizinan, Penguatan Kelembagaan dan Koordinasi dengan Para Pemangku Kepentingan**	Jumlah UMKM yang bekerjasama dengan dengan mitra terkait	UKM		UKM	10 UKM	**115,000,000**						10 UKM	**0**	
2	17	07	2.01	01	Pendataan Potensi dan Pengembangan Usaha Mikro	Jumlah UMKM yang bekerjasama dengan Mitra Terkait				10 UKM	25,000,000	Kota Sabang, Sukakarya, Kuta Ateuh	Dana Transfer Umum-Dana Alokasi Umum		3. Perbaikan kesejahtraan masyarakat melalui peningkatan nilai tambah jasa produktif, pertanian, perikanan, perdagangan dan industri	Usaha Kecil dan Menengah (UKM)	10 UKM	0	Dinas Perindustrian, Perdagangan, Koperasi, Usaha Kecil dan Menengah
2	17	07	2.01	02	Pemberdayaan melalui Kemitraan Usaha Mikro	Jumlah UMKM yang bekerjasama dengan Mitra Terkait				10 UKM	40,000,000	Kota Sabang, Sukakarya, Kuta Ateuh	Dana Transfer Umum-Dana Alokasi Umum		3. Perbaikan kesejahtraan masyarakat melalui peningkatan nilai tambah jasa produktif, pertanian, perikanan, perdagangan dan industri	Usaha Kecil dan Menengah (UKM)	10 UKM	0	Dinas Perindustrian, Perdagangan, Koperasi, Usaha Kecil dan Menengah

Penetapan Rencana Kerja Pemerintah Daerah (RKPD)
Kota Sabang
Tahun 2022

Kode					Urusan/ Bidang Urusan/ Program/ Kegiatan/ Sub Kegiatan	Indikator Program/ Kegiatan/ Sub Kegiatan	Target Akhir Periode RPJMD	Realisasi Capaian RKPD Tahun 2020	Prakiraan Capaian Target RKPD Tahun 2021	Capaian Kinerja dan Kerangka Pendanaan						Kelompok Sasaran	Prakiraan Maju Rencana Tahun 2023		Perangkat Daerah Penanggung Jawab
										Target 2022	Pagu Indikatif	Lokasi	Sumber Dana	Prioritas			Target	Pagu Indikatif	
														Nasional	Daerah				
2	17	07	2.01	04	Pemberdayaan Kelembagaan Potensi dan Pengembangan Usaha Mikro	Jumlah UMKM yang bekerjasama dengan Mitra Terkait				10 UKM	50,000,000	Kota Sabang, Sukakarya, Kuta Ateuh	Dana Transfer Umum-Dana Alokasi Umum		3. Perbaikan kesejahtraan masyarakat melalui peningkatan nilai tambah jasa produktif, pertanian, perikanan, perdagangan dan industri	Usaha Kecil dan Menengah (UKM)	10 UKM	0	Dinas Perindustrian, Perdagangan, Koperasi, Usaha Kecil dan Menengah
2	**17**	**08**			**PROGRAM PENGEMBANGAN UMKM**	Persentase Peningkatan skala usaha UMK (perubahan)	%		%	3,33 %	**100,000,000**						3,33 %	**0**	
2	**17**	**08**	2.01		**Pengembangan Usaha Mikro dengan Orientasi Peningkatan Skala Usaha Menjadi Usaha Kecil**	Jumlah UMK yang meningkat	UMK		UMK	80 UMK	**100,000,000**						80 UMK	**0**	
2	17	08	2.01	01	Fasilitasi Usaha Mikro Menjadi Usaha Kecil dalam Pengembangan Produksi dan Pengolahan, Pemasaran, SDM, serta Desain dan Teknologi	Jumlah UMK yang Meningkat				80 UMK	100,000,000	Kota Sabang, Sukakarya, Kuta Ateuh	Dana Transfer Umum-Dana Alokasi Umum		3. Perbaikan kesejahtraan masyarakat melalui peningkatan nilai tambah jasa produktif, pertanian, perikanan, perdagangan dan industri	UMK	80 UMK	0	Dinas Perindustrian, Perdagangan, Koperasi, Usaha Kecil dan Menengah
3					**URUSAN PEMERINTAHAN PILIHAN**														
3	**30**				**URUSAN PEMERINTAHAN BIDANG PERDAGANGAN**						**1,235,000,000**							**86,875,437**	
3	**30**	**03**			**PROGRAM PENINGKATAN SARANA DISTRIBUSI PERDAGANGAN**	Cakupan bina pedagang/ usaha informal (jumlah pedgg/usaha informal yg mendapat binaan pada tahun n/jumlah pedagang/usaha informalx100%) (perubahan)	%		%	21,64 %	**820,000,000**						21,64 %	**86,875,437**	
3	**30**	**03**	2.01		**Pembangunan dan Pengelolaan Sarana Distribusi Perdagangan**	Jumlah Pasar	Pasar		Pasar	5 Pasar	**820,000,000**						5 Pasar	**0**	
3	30	03	2.01	01	Penyediaan Sarana Distribusi Perdagangan	Jumlah pasar				5 Pasar	820,000,000	Kota Sabang, Sukakarya, Kuta Ateuh	Dana Transfer Umum-Dana Alokasi Umum	Memperkuat Infrastruktur Untuk Mendukung Pengembangan Ekonomi Dan Pelayanan Dasar	3. Perbaikan kesejahtraan masyarakat melalui peningkatan nilai tambah jasa produktif, pertanian, perikanan, perdagangan dan industri	Jumlah Pedagang	5 Pasar	0	Dinas Perindustrian, Perdagangan, Koperasi, Usaha Kecil dan Menengah
3	**30**	**03**	2.02		**Pembinaan Terhadap Pengelola Sarana Distribusi Perdagangan Masyarakat di Wilayah Kerjanya**	Jumlah Pedagang yang tertata tempat usahanya	Pedagang		Pedagang	50 Pedagang	**0**						50 Pedagang	**86,875,437**	
3	30	03	2.02	01	Pembinaan dan Pengendalian Pengelola Sarana Distribusi Perdagangan	Jumlah pedagang yang tertata tempat usahanya				50 Orang	0	Kota Sabang, Sukakarya, Kuta Ateuh	Dana Transfer Umum - Dana Alokasi Umum		3. Perbaikan kesejahtraan masyarakat melalui peningkatan nilai tambah jasa produktif, pertanian, perikanan, perdagangan dan industri	Penataan Lapak Pedagang	50 Orang	86,875,437	Dinas Perindustrian, Perdagangan, Koperasi, Usaha Kecil dan Menengah
3	**30**	**04**			**PROGRAM STABILISASI HARGA BARANG KEBUTUHAN POKOK DAN BARANG PENTING**	Persentase pengawasan Harga Barang Bahan Pokok Penting dan strategis (perubahan)	%		%	99,89 %	**100,000,000**						99,89 %	**0**	

Penetapan Rencana Kerja Pemerintah Daerah (RKPD)
Kota Sabang
Tahun 2022

Kode					Urusan/ Bidang Urusan/ Program/ Kegiatan/ Sub Kegiatan	Indikator Program/ Kegiatan/ Sub Kegiatan	Target Akhir Periode RPJMD	Realisasi Capaian RKPD Tahun 2020	Prakiraan Capaian Target RKPD Tahun 2021	Capaian Kinerja dan Kerangka Pendanaan						Kelompok Sasaran	Prakiraan Maju Rencana Tahun 2023		Perangkat Daerah Penanggung Jawab
										Target 2022	Pagu Indikatif	Lokasi	Sumber Dana	Prioritas			Target	Pagu Indikatif	
														Nasional	Daerah				
3	**30**	**04**	2.01		**Menjamin Ketersediaan Barang Kebutuhan Pokok dan Barang Penting di Tingkat Daerah Kabupaten/ Kota**	Jumlah Usaha yang diawasi	Usaha		Usaha	100 Usaha	**100,000,000**						100 Usaha	**0**	
3	30	04	2.01	03	Pengendalian Ketersediaan Barang Kebutuhan Pokok dan Barang Penting di Tingkat Agen dan Pasar Rakyat	Jumlah usaha yang di awasi				100 usaha	100,000,000	Kota Sabang, Sukakarya, Kuta Ateuh	Dana Transfer Umum - Dana Alokasi Umum		3. Perbaikan kesejahtraan masyarakat melalui peningkatan nilai tambah jasa produktif, pertanian, perikanan, perdagangan dan industri	Pedagang Pasar / Toko / Swalayan	100 usaha	0	Dinas Perindustrian, Perdagangan, Koperasi, Usaha Kecil dan Menengah
3	**30**	**05**			**PROGRAM PENGEMBANGAN EKSPOR**	Ekspor bersih perdagangan (nilai ekspor-nilai impor) dalam US dolar 9perubahan)	US$		US$	472242 US$	**100,000,000**						472242 US$	**0**	
3	**30**	**05**	2.01		**Penyelenggaraan Promosi Dagang melalui Pameran Dagang dan Misi Dagang bagi Produk Ekspor Unggulan yang terdapat pada 1 (satu) Daerah Kabupaten/Kota**	Jumlah Pameran yang diikuti	Even		Even	4 Even	**100,000,000**						4 Even	**0**	
3	30	05	2.01	01	Pembinaan dan Pengembangan Usaha Produk Ekspor Unggulan Kabupaten/Kota	Jumlah Peserta				25 Orang	30,000,000	Kota Sabang, Sukakarya, Kuta Ateuh	Dana Transfer Umum - Dana Alokasi Umum		3. Perbaikan kesejahtraan masyarakat melalui peningkatan nilai tambah jasa produktif, pertanian, perikanan, perdagangan dan industri	Pameran Yang diikuti	25 Orang	0	Dinas Perindustrian, Perdagangan, Koperasi, Usaha Kecil dan Menengah
3	30	05	2.01	02	Pameran Dagang Nasional	Jumlah Pameran yang Diikuti				2 Even	70,000,000	Kota Sabang, Semua Kecamatan, Semua Kelurahan	Dana Transfer Umum-Dana Alokasi Umum		3. Perbaikan kesejahtraan masyarakat melalui peningkatan nilai tambah jasa produktif, pertanian, perikanan, perdagangan dan industri	Pameran Yang diikuti	2 Even	0	Dinas Perindustrian, Perdagangan, Koperasi, Usaha Kecil dan Menengah
3	**30**	**06**			**PROGRAM STANDARDISASI DAN PERLINDUNGAN KONSUMEN**	Persentase timbangan Pedagang yang sudah ditera (perubahan)	%		%	76 %	**175,000,000**						76 %	**0**	
3	**30**	**06**	2.01		**Pelaksanaan Metrologi Legal, Berupa Tera, Tera Ulang, dan Pengawasan**	Jumlah Pedagang yang menggunakan alat ukur UTTP memenuhi standar	Alat Ukur		Alat Ukur	100 Alat Ukur	**175,000,000**						100 Alat Ukur	**0**	
3	30	06	2.01	01	Pelaksanaan Metrologi Legal, Berupa Tera, Tera Ulang	Jumlah pedagang yang menggunakan alat ukur UTTP memenuhi Standar				100 Orang	175,000,000	Kota Sabang, Semua Kecamatan, Semua Kelurahan	Dana Transfer Umum - Dana Alokasi Umum		3. Perbaikan kesejahtraan masyarakat melalui peningkatan nilai tambah jasa produktif, pertanian, perikanan, perdagangan dan industri	Timbangan dan Alat Timbangan pada Pedagang	100 Orang	0	Dinas Perindustrian, Perdagangan, Koperasi, Usaha Kecil dan Menengah
3	**30**	**07**			**PROGRAM PENGGUNAAN DAN PEMASARAN PRODUK DALAM NEGERI**	Persentase Pedagang yang memasarkan barang produk dalam negeri (perubahan)	%		%	100 %	**40,000,000**						100 %	**0**	
3	**30**	**07**	2.01		**Pelaksanaan Promosi, Pemasaran dan Peningkatan Penggunaan Produk Dalam Negeri**	Jumlah Peserta	Orang		Orang	45 Orang	**40,000,000**						45 Orang	**0**	

Penetapan Rencana Kerja Pemerintah Daerah (RKPD)
Kota Sabang
Tahun 2022

Kode					Urusan/ Bidang Urusan/ Program/ Kegiatan/ Sub Kegiatan	Indikator Program/ Kegiatan/ Sub Kegiatan	Target Akhir Periode RPJMD	Realisasi Capaian RKPD Tahun 2020	Prakiraan Capaian Target RKPD Tahun 2021	Capaian Kinerja dan Kerangka Pendanaan						Kelompok Sasaran	Prakiraan Maju Rencana Tahun 2023		Perangkat Daerah Penanggung Jawab
										Target 2022	Pagu Indikatif	Lokasi	Sumber Dana	Prioritas			Target	Pagu Indikatif	
														Nasional	Daerah				
3	30	07	2.01	01	Pelaksanaan Promosi Penggunaan Produk Dalam Negeri di Tingkat Kabupaten/Kota	Jumlah Peserta				45 Orang	40,000,000	Kota Sabang, Semua Kecamatan, Semua Kelurahan	Dana Transfer Umum - Dana Alokasi Umum		3. Perbaikan kesejahtraan masyarakat melalui peningkatan nilai tambah jasa produktif, pertanian, perikanan, perdagangan dan industri	Pedagang	45 Orang	0	Dinas Perindustrian, Perdagangan, Koperasi, Usaha Kecil dan Menengah
3	**31**				**URUSAN PEMERINTAHAN BIDANG PERINDUSTRIAN**						**2,087,400,000**							**0**	
3	**31**	**02**			**PROGRAM PERENCANAAN DAN PEMBANGUNAN INDUSTRI**	Persentase Bina Pelaku IKM (perubahan)	%		%	66,12 %	**2,087,400,000**						66,12 %	**0**	
3	**31**	**02**	2.01		**Penyusunan dan Evaluasi Rencana Pembangunan Industri Kabupaten/Kota**	Cakupan Jumlah IKM / Kelompok Pengrajin yang dibina	%		%	83 %	**2,087,400,000**						83 %	**0**	
3	31	02	2.01	04	Koordinasi, Sinkronisasi, dan Pelaksanaan Pembangunan Sarana dan Prasarana Industri	Jumlah IKM / Kelompok Pengrajin yang dibina				83 %	650,000,000	Kota Sabang, Sukakarya, Kuta Ateuh	Dana Transfer Umum - Dana Alokasi Umum		3. Perbaikan kesejahtraan masyarakat melalui peningkatan nilai tambah jasa produktif, pertanian, perikanan, perdagangan dan industri	Pelaku IKM	83 %	0	Dinas Perindustrian, Perdagangan, Koperasi, Usaha Kecil dan Menengah
3	31	02	2.01	05	Koordinasi, Sinkronisasi, dan Pelaksanaan Pemberdayaan Industri dan Peran Serta Masyarakat	Jumlah IKM / Kelompok Pengrajin yang dibina				83 %	1,437,400,000	Kota Sabang, Sukakarya, Kuta Ateuh	Dana Transfer Umum - Dana Alokasi Umum		3. Perbaikan kesejahtraan masyarakat melalui peningkatan nilai tambah jasa produktif, pertanian, perikanan, perdagangan dan industri	Pelaku IKM	83 %	0	Dinas Perindustrian, Perdagangan, Koperasi, Usaha Kecil dan Menengah
2					**URUSAN PEMERINTAHAN WAJIB YANG TIDAK BERKAITAN DENGAN PELAYANAN DASAR**														
2	**07**				**URUSAN PEMERINTAHAN BIDANG TENAGA KERJA**						**635,000,000**							**691,044,077**	
2	**07**	**03**			**PROGRAM PELATIHAN KERJA DAN PRODUKTIVITAS TENAGA KERJA**	Persentase tenaga kerja terampil (perubahan)	%		%	3,32 %	**550,000,000**						3,32 %	**598,044,077**	
2	**07**	**03**	2.01		**Pelaksanaan Pelatihan berdasarkan Unit Kompetensi**	Jumlah Peserta	Orang		Orang	208 Orang	**550,000,000**						208 Orang	**598,044,077**	
2	07	03	2.01	01	Proses Pelaksanaan Pendidikan dan Pelatihan Keterampilan bagi Pencari Kerja berdasarkan Klaster Kompetensi	jumlah peserta				208 orang	520,000,000	Semua Kab/Kota, Semua Kecamatan, Semua Kelurahan	Dana Transfer Umum-Dana Alokasi Umum		2. Peningkatan kualitas hidup manusia melalui pengurangan kemiskinan & pengangguran serta peningkatan pelayanan dasar	Kota Sabang	208 orang	350,000,000	Dinas Penanaman Modal, Pelayanan Terpadu Satu Pintu, dan Tenaga Kerja
2	07	03	2.01	02	Koordinasi Lintas Lembaga dan Kerja Sama dengan Sektor Swasta untuk Penyediaan Instruktur serta Sarana dan Prasarana Lembaga Pelatihan Kerja	Jumlah sarana dan prasarana				7 Unit	30,000,000		Dana Transfer Umum-Dana Alokasi Umum		2. Peningkatan kualitas hidup manusia melalui pengurangan kemiskinan & pengangguran serta peningkatan pelayanan dasar	Kota Sabang	7 Unit	248,044,077	Dinas Penanaman Modal, Pelayanan Terpadu Satu Pintu, dan Tenaga Kerja
2	**07**	**04**			**PROGRAM PENEMPATAN TENAGA KERJA**	Besaran pencari Kerja yang terdaftar yang ditempatkan	%		%	14,29 %	**40,000,000**						14,29 %	**43,000,000**	
2	**07**	**04**	2.01		**Pelayanan Antarkerja di Daerah Kabupaten/Kota**	Jumlah Perusahaan				22	**40,000,000**						22	**43,000,000**	

Penetapan Rencana Kerja Pemerintah Daerah (RKPD)
Kota Sabang
Tahun 2022

Kode					Urusan/ Bidang Urusan/ Program/ Kegiatan/ Sub Kegiatan	Indikator Program/ Kegiatan/ Sub Kegiatan	Target Akhir Periode RPJMD	Realisasi Capaian RKPD Tahun 2020	Prakiraan Capaian Target RKPD Tahun 2021	Capaian Kinerja dan Kerangka Pendanaan						Kelompok Sasaran	Prakiraan Maju Rencana Tahun 2023		Perangkat Daerah Penanggung Jawab
										Target 2022	Pagu Indikatif	Lokasi	Sumber Dana	Prioritas			Target	Pagu Indikatif	
														Nasional	Daerah				
2	07	04	2.01	03	Penyuluhan dan Bimbingan Jabatan bagi Pencari Kerja	jumlah perusahaan				22 perusahaan	40,000,000		Dana Transfer Umum-Dana Alokasi Umum		2. Peningkatan kualitas hidup manusia melalui pengurangan kemiskinan & pengangguran serta peningkatan pelayanan dasar	Kota Sabang	22 perusahaan	43,000,000	Dinas Penanaman Modal, Pelayanan Terpadu Satu Pintu, dan Tenaga Kerja
2	**07**	**05**			**PROGRAM HUBUNGAN INDUSTRIAL**	Jumlah Perusahaan yang telah menerapkan Standar Norma Kerja sesuai Peraturan Peundang-undanngan Ketenagakerjaan (perubahan)	%		%	45 %	**45,000,000**						45 %	**50,000,000**	
2	**07**	**05**	2.01		**Pengesahan Peraturan Perusahaan dan Pendaftaran Perjanjian Kerja Bersama untuk Perusahaan yang hanya Beroperasi dalam 1 (satu) Daerah Kabupaten/Kota**	Jumlah Perusahaan	perusahaan		perusahaan	45 perusahaan	**45,000,000**						45 perusahaan	**50,000,000**	
2	07	05	2.01	03	Penyelenggaraan Pendataan dan Informasi Sarana Hubungan Industrial dan Jaminan Sosial Tenaga Kerja serta Pengupahan	jumlah perusahaan				45 perusahaan	45,000,000		Dana Transfer Umum-Dana Alokasi Umum	Meningkatkan Sumber Daya Manusia Yang Berkualitas Dan Berdaya Saing	2. Peningkatan kualitas hidup manusia melalui pengurangan kemiskinan & pengangguran serta peningkatan pelayanan dasar	Kota sabang	45 perusahaan	50,000,000	Dinas Penanaman Modal, Pelayanan Terpadu Satu Pintu, dan Tenaga Kerja
2	**18**				**URUSAN PEMERINTAHAN BIDANG PENANAMAN MODAL**						**4,896,748,628**							**9,416,065,475**	
2	**18**	**01**			**PROGRAM PENUNJANG URUSAN PEMERINTAHAN DAERAH KABUPATEN/KOTA**						**4,605,748,628**							**8,009,054,213**	
2	**18**	**01**	2.01		**Perencanaan, Penganggaran, dan Evaluasi Kinerja Perangkat Daerah**						**12,500,000**							**89,925,468**	
2	18	01	2.01	01	Penyusunan Dokumen Perencanaan Perangkat Daerah	Jumlah Dokumen				2 dokumen	3,500,000		Dana Transfer Umum-Dana Alokasi Umum		2. Peningkatan kualitas hidup manusia melalui pengurangan kemiskinan & pengangguran serta peningkatan pelayanan dasar 2. Peningkatan kualitas hidup manusia melalui pengurangan kemiskinan & pengangguran serta peningkatan pelayanan dasar		2 dokumen	1,200,000	Dinas Penanaman Modal, Pelayanan Terpadu Satu Pintu, dan Tenaga Kerja
2	18	01	2.01	02	Koordinasi dan Penyusunan Dokumen RKA-SKPD	Jumlah Laporan				1 Laporan	3,500,000		Dana Transfer Umum-Dana Alokasi Umum		2. Peningkatan kualitas hidup manusia melalui pengurangan kemiskinan & pengangguran serta peningkatan pelayanan dasar		1 Laporan	20,000,000	Dinas Penanaman Modal, Pelayanan Terpadu Satu Pintu, dan Tenaga Kerja

Penetapan Rencana Kerja Pemerintah Daerah (RKPD)
Kota Sabang
Tahun 2022

Kode					Urusan/ Bidang Urusan/ Program/ Kegiatan/ Sub Kegiatan	Indikator Program/ Kegiatan/ Sub Kegiatan	Target Akhir Periode RPJMD	Realisasi Capaian RKPD Tahun 2020	Prakiraan Capaian Target RKPD Tahun 2021	Capaian Kinerja dan Kerangka Pendanaan						Kelompok Sasaran	Prakiraan Maju Rencana Tahun 2023		Perangkat Daerah Penanggung Jawab
										Target 2022	Pagu Indikatif	Lokasi	Sumber Dana	Prioritas			Target	Pagu Indikatif	
														Nasional	Daerah				
2	18	01	2.01	03	Koordinasi dan Penyusunan Dokumen Perubahan RKA-SKPD						0		Dana Transfer Umum-Dana Alokasi Umum		2. Peningkatan kualitas hidup manusia melalui pengurangan kemiskinan & pengangguran serta peningkatan pelayanan dasar			7,000,000	Dinas Penanaman Modal, Pelayanan Terpadu Satu Pintu, dan Tenaga Kerja
2	18	01	2.01	04	Koordinasi dan Penyusunan DPA-SKPD	Jumlah Dokumen				1 dokumen	0		Dana Transfer Umum-Dana Alokasi Umum		2. Peningkatan kualitas hidup manusia melalui pengurangan kemiskinan & pengangguran serta peningkatan pelayanan dasar		1 dokumen	9,000,000	Dinas Penanaman Modal, Pelayanan Terpadu Satu Pintu, dan Tenaga Kerja
2	18	01	2.01	05	Koordinasi dan Penyusunan Perubahan DPA-SKPD						0		Dana Transfer Umum-Dana Alokasi Umum		2. Peningkatan kualitas hidup manusia melalui pengurangan kemiskinan & pengangguran serta peningkatan pelayanan dasar			9,000,000	Dinas Penanaman Modal, Pelayanan Terpadu Satu Pintu, dan Tenaga Kerja
2	18	01	2.01	06	Koordinasi dan Penyusunan Laporan Capaian Kinerja dan Ikhtisar Realisasi Kinerja SKPD						2,000,000		Dana Transfer Umum-Dana Alokasi Umum		2. Peningkatan kualitas hidup manusia melalui pengurangan kemiskinan & pengangguran serta peningkatan pelayanan dasar			8,625,468	Dinas Penanaman Modal, Pelayanan Terpadu Satu Pintu, dan Tenaga Kerja
2	18	01	2.01	07	Evaluasi Kinerja Perangkat Daerah	Jumlah Laporan				1 Laporan	3,500,000		Dana Transfer Umum-Dana Alokasi Umum		2. Peningkatan kualitas hidup manusia melalui pengurangan kemiskinan & pengangguran serta peningkatan pelayanan dasar		1 Laporan	35,100,000	Dinas Penanaman Modal, Pelayanan Terpadu Satu Pintu, dan Tenaga Kerja
2	**18**	**01**	2.02		**Administrasi Keuangan Perangkat Daerah**						**3,816,348,628**							**5,532,104,692**	
2	18	01	2.02	01	Penyediaan Gaji dan Tunjangan ASN	Jumlah ASN				50 ASN	3,814,348,628		Dana Transfer Umum-Dana Alokasi Umum	Meningkatkan Sumber Daya Manusia Yang Berkualitas Dan Berdaya Saing	2. Peningkatan kualitas hidup manusia melalui pengurangan kemiskinan & pengangguran serta peningkatan pelayanan dasar	Kota sabang	50 ASN	5,512,763,433	Dinas Penanaman Modal, Pelayanan Terpadu Satu Pintu, dan Tenaga Kerja
2	18	01	2.02	05	Koordinasi dan Penyusunan Laporan Keuangan Akhir Tahun SKPD	Jumlah Laporan				1 Laporan	2,000,000		Dana Transfer Umum-Dana Alokasi Umum	Meningkatkan Sumber Daya Manusia Yang Berkualitas Dan Berdaya Saing	2. Peningkatan kualitas hidup manusia melalui pengurangan kemiskinan & pengangguran serta peningkatan pelayanan dasar	Kota sabang	1 Laporan	7,686,478	Dinas Penanaman Modal, Pelayanan Terpadu Satu Pintu, dan Tenaga Kerja
2	18	01	2.02	07	Koordinasi dan Penyusunan Laporan Keuangan Bulanan/Triwulanan/Semesteran SKPD	Jumlah Dokumen				19 Dokumen	0		Dana Transfer Umum-Dana Alokasi Umum		2. Peningkatan kualitas hidup manusia melalui pengurangan kemiskinan & pengangguran serta peningkatan pelayanan dasar	Kota sabang	19 Dokumen	11,654,781	Dinas Penanaman Modal, Pelayanan Terpadu Satu Pintu, dan Tenaga Kerja
2	**18**	**01**	2.05		**Administrasi Kepegawaian Perangkat Daerah**						**0**							**135,000,000**	

Penetapan Rencana Kerja Pemerintah Daerah (RKPD)
Kota Sabang
Tahun 2022

Kode					Urusan/ Bidang Urusan/ Program/ Kegiatan/ Sub Kegiatan	Indikator Program/ Kegiatan/ Sub Kegiatan	Target Akhir Periode RPJMD	Realisasi Capaian RKPD Tahun 2020	Prakiraan Capaian Target RKPD Tahun 2021	Capaian Kinerja dan Kerangka Pendanaan						Kelompok Sasaran	Prakiraan Maju Rencana Tahun 2023		Perangkat Daerah Penanggung Jawab
										Target 2022	Pagu Indikatif	Lokasi	Sumber Dana	Prioritas			Target	Pagu Indikatif	
														Nasional	Daerah				
2	18	01	2.05	02	Pengadaan Pakaian Dinas Beserta Atribut Kelengkapannya						0		Dana Transfer Umum-Dana Alokasi Umum	Meningkatkan Sumber Daya Manusia Yang Berkualitas Dan Berdaya Saing	2. Peningkatan kualitas hidup manusia melalui pengurangan kemiskinan & pengangguran serta peningkatan pelayanan dasar	Kota Sabang		65,000,000	Dinas Penanaman Modal, Pelayanan Terpadu Satu Pintu, dan Tenaga Kerja
2	18	01	2.05	09	Pendidikan dan Pelatihan Pegawai Berdasarkan Tugas dan Fungsi						0		Dana Transfer Umum-Dana Alokasi Umum		2. Peningkatan kualitas hidup manusia melalui pengurangan kemiskinan & pengangguran serta peningkatan pelayanan dasar	Kota Sabang		70,000,000	Dinas Penanaman Modal, Pelayanan Terpadu Satu Pintu, dan Tenaga Kerja
2	**18**	**01**	2.06		**Administrasi Umum Perangkat Daerah**						**197,900,000**							**530,255,322**	
2	18	01	2.06	01	Penyediaan Komponen Instalasi Listrik/Penerangan Bangunan Kantor	Jumlah Kompunen Instalisasi Listrik				12 item	5,400,000		Dana Transfer Umum-Dana Alokasi Umum		2. Peningkatan kualitas hidup manusia melalui pengurangan kemiskinan & pengangguran serta peningkatan pelayanan dasar	Kota Sabang	12 item	15,165,920	Dinas Penanaman Modal, Pelayanan Terpadu Satu Pintu, dan Tenaga Kerja
2	18	01	2.06	02	Penyediaan Peralatan dan Perlengkapan Kantor	Jumlah Peralatan dan Perlengkapan Kantor				6 item	20,000,000		Dana Transfer Umum-Dana Alokasi Umum		2. Peningkatan kualitas hidup manusia melalui pengurangan kemiskinan & pengangguran serta peningkatan pelayanan dasar	Kota Sabang	6 item	245,687,564	Dinas Penanaman Modal, Pelayanan Terpadu Satu Pintu, dan Tenaga Kerja
2	18	01	2.06	04	Penyediaan Bahan Logistik Kantor	Jumlah Bahan Logistik				10 item	0		Dana Transfer Umum-Dana Alokasi Umum		2. Peningkatan kualitas hidup manusia melalui pengurangan kemiskinan & pengangguran serta peningkatan pelayanan dasar	Kota Sabang	10 item	19,800,000	Dinas Penanaman Modal, Pelayanan Terpadu Satu Pintu, dan Tenaga Kerja
2	18	01	2.06	05	Penyediaan Barang Cetakan dan Penggandaan	Jumlah Barang Cetakan dan Pengadaan				4 Jenis	19,000,000		Dana Transfer Umum-Dana Alokasi Umum		2. Peningkatan kualitas hidup manusia melalui pengurangan kemiskinan & pengangguran serta peningkatan pelayanan dasar	Kota Sabang	4 Jenis	39,067,838	Dinas Penanaman Modal, Pelayanan Terpadu Satu Pintu, dan Tenaga Kerja
2	18	01	2.06	06	Penyediaan Bahan Bacaan dan Peraturan Perundang-undangan	jumlah media				2 media	3,500,000		Dana Transfer Umum-Dana Alokasi Umum		2. Peningkatan kualitas hidup manusia melalui pengurangan kemiskinan & pengangguran serta peningkatan pelayanan dasar	Kota Sabang	2 media	6,930,000	Dinas Penanaman Modal, Pelayanan Terpadu Satu Pintu, dan Tenaga Kerja
2	18	01	2.06	09	Penyelenggaraan Rapat Koordinasi dan Konsultasi SKPD	Jumlah Laporan Hasil Rapat Koordinasi dan Konsultasi				12 Laporan	150,000,000		Dana Transfer Umum-Dana Alokasi Umum		2. Peningkatan kualitas hidup manusia melalui pengurangan kemiskinan & pengangguran serta peningkatan pelayanan dasar	Kota Sabang	12 Laporan	203,604,000	Dinas Penanaman Modal, Pelayanan Terpadu Satu Pintu, dan Tenaga Kerja
2	**18**	**01**	2.08		**Penyediaan Jasa Penunjang Urusan Pemerintahan Daerah**	Jumlah Administrasi Umum	Tahun		Tahun	1 Tahun	**266,000,000**						1 Tahun	**655,173,228**	

Penetapan Rencana Kerja Pemerintah Daerah (RKPD)
Kota Sabang
Tahun 2022

Kode					Urusan/ Bidang Urusan/ Program/ Kegiatan/ Sub Kegiatan	Indikator Program/ Kegiatan/ Sub Kegiatan	Target Akhir Periode RPJMD	Realisasi Capaian RKPD Tahun 2020	Prakiraan Capaian Target RKPD Tahun 2021	Capaian Kinerja dan Kerangka Pendanaan						Kelompok Sasaran	Prakiraan Maju Rencana Tahun 2023		Perangkat Daerah Penanggung Jawab
										Target 2022	Pagu Indikatif	Lokasi	Sumber Dana	Prioritas			Target	Pagu Indikatif	
														Nasional	Daerah				
2	18	01	2.08	01	Penyediaan Jasa Surat Menyurat	Jumlah surat yang Keluar				207 Surat	1,000,000		Dana Transfer Umum-Dana Alokasi Umum		2. Peningkatan kualitas hidup manusia melalui pengurangan kemiskinan & pengangguran serta peningkatan pelayanan dasar	Kota Sabang	207 Surat	5,040,000	Dinas Penanaman Modal, Pelayanan Terpadu Satu Pintu, dan Tenaga Kerja
2	18	01	2.08	02	Penyediaan Jasa Komunikasi, Sumber Daya Air dan Listrik	Jumlah Rekening selama 1 Tahun				76 rekening	170,000,000		Dana Transfer Umum-Dana Alokasi Umum		2. Peningkatan kualitas hidup manusia melalui pengurangan kemiskinan & pengangguran serta peningkatan pelayanan dasar	Kota Sabang	76 rekening	307,630,838	Dinas Penanaman Modal, Pelayanan Terpadu Satu Pintu, dan Tenaga Kerja
2	18	01	2.08	03	Penyediaan Jasa Peralatan dan Perlengkapan Kantor	Jumlah Laporan				1 Laporan	3,000,000		Dana Transfer Umum-Dana Alokasi Umum		2. Peningkatan kualitas hidup manusia melalui pengurangan kemiskinan & pengangguran serta peningkatan pelayanan dasar	Kota Sabang	1 Laporan	45,768,788	Dinas Penanaman Modal, Pelayanan Terpadu Satu Pintu, dan Tenaga Kerja
2	18	01	2.08	04	Penyediaan Jasa Pelayanan Umum Kantor	Jumlah peralatan dan perlengkapan luas area yang dibersihkan				18 Unit 1761 m2	92,000,000		Dana Transfer Umum-Dana Alokasi Umum		2. Peningkatan kualitas hidup manusia melalui pengurangan kemiskinan & pengangguran serta peningkatan pelayanan dasar	Kota Sabang	18 Unit 1761 m2	296,733,602	Dinas Penanaman Modal, Pelayanan Terpadu Satu Pintu, dan Tenaga Kerja
2	**18**	**01**	2.09		**Pemeliharaan Barang Milik Daerah Penunjang Urusan Pemerintahan Daerah**						**313,000,000**							**1,066,595,503**	
2	18	01	2.09	02	Penyediaan Jasa Pemeliharaan, Biaya Pemeliharaan, Pajak, dan Perizinan Kendaraan Dinas Operasional atau Lapangan	Jumlah Kendaraan dinas/operasinal				7 Unit	50,000,000		Dana Transfer Umum-Dana Alokasi Umum		2. Peningkatan kualitas hidup manusia melalui pengurangan kemiskinan & pengangguran serta peningkatan pelayanan dasar	Kota Sabang	7 Unit	85,813,375	Dinas Penanaman Modal, Pelayanan Terpadu Satu Pintu, dan Tenaga Kerja
2	18	01	2.09	09	Pemeliharaan/Rehabilitasi Gedung Kantor dan Bangunan Lainnya	Jumlah gedung kantor				2 gedung	250,000,000		Dana Transfer Umum-Dana Alokasi Umum		2. Peningkatan kualitas hidup manusia melalui pengurangan kemiskinan & pengangguran serta peningkatan pelayanan dasar	Kota Sabang	2 gedung	882,093,874	Dinas Penanaman Modal, Pelayanan Terpadu Satu Pintu, dan Tenaga Kerja
2	18	01	2.09	10	Pemeliharaan/Rehabilitasi Sarana dan Prasarana Gedung Kantor atau Bangunan Lainnya	Jumlah Peralatan Kantor				38 Unit	13,000,000		Dana Transfer Umum-Dana Alokasi Umum		2. Peningkatan kualitas hidup manusia melalui pengurangan kemiskinan & pengangguran serta peningkatan pelayanan dasar	Kota Sabang	38 Unit	98,688,254	Dinas Penanaman Modal, Pelayanan Terpadu Satu Pintu, dan Tenaga Kerja
2	**18**	**02**			**PROGRAM PENGEMBANGAN IKLIM PENANAMAN MODAL**	Presentase Investor yang menanam Modal (perubahan)	%		%	50 %	**20,000,000**						50 %	**79,182,272**	
2	**18**	**02**	2.01		**Penetapan Pemberian Fasilitas/Insentif Dibidang Penanaman Modal yang menjadi Kewenangan Daerah Kabupaten/Kota**						**20,000,000**							**70,182,272**	

Penetapan Rencana Kerja Pemerintah Daerah (RKPD)
Kota Sabang
Tahun 2022

Kode					Urusan/ Bidang Urusan/ Program/ Kegiatan/ Sub Kegiatan	Indikator Program/ Kegiatan/ Sub Kegiatan	Target Akhir Periode RPJMD	Realisasi Capaian RKPD Tahun 2020	Prakiraan Capaian Target RKPD Tahun 2021	Capaian Kinerja dan Kerangka Pendanaan						Kelompok Sasaran	Prakiraan Maju Rencana Tahun 2023		Perangkat Daerah Penanggung Jawab
										Target 2022	Pagu Indikatif	Lokasi	Sumber Dana	Prioritas			Target	Pagu Indikatif	
														Nasional	Daerah				
2	18	02	2.01	02	Evaluasi Pelaksanaan Pemberian Fasilitas/Insentif dan Kemudahan Penanaman Modal						20,000,000		Dana Transfer Umum-Dana Alokasi Umum	Memperkuat Infrastruktur Untuk Mendukung Pengembangan Ekonomi Dan Pelayanan Dasar	2. Peningkatan kualitas hidup manusia melalui pengurangan kemiskinan & pengangguran serta peningkatan pelayanan dasar 2. Peningkatan kualitas hidup manusia melalui pengurangan kemiskinan & pengangguran serta peningkatan pelayanan dasar	Kota Sabang		70,182,272	Dinas Penanaman Modal, Pelayanan Terpadu Satu Pintu, dan Tenaga Kerja
2	**18**	**02**	2.02		**Pembuatan Peta Potensi Investasi Kabupaten/Kota**						**0**							**9,000,000**	
2	18	02	2.02	02	Penyediaan Peta Potensi dan Peluang Usaha Kabupaten/Kota						0		Dana Transfer Umum-Dana Alokasi Umum		2. Peningkatan kualitas hidup manusia melalui pengurangan kemiskinan & pengangguran serta peningkatan pelayanan dasar	Kota Sabang		9,000,000	Dinas Penanaman Modal, Pelayanan Terpadu Satu Pintu, dan Tenaga Kerja
2	**18**	**03**			**PROGRAM PROMOSI PENANAMAN MODAL**	Capaian Pameran yang diikuti	%		%	100 %	**75,000,000**						100 %	**170,000,000**	
2	**18**	**03**	2.01		**Penyelenggaraan Promosi Penanaman Modal yang menjadi Kewenangan Daerah Kabupaten/Kota**						**75,000,000**							**170,000,000**	
2	18	03	2.01	02	Pelaksanaan Kegiatan Promosi Penanaman Modal Daerah Kabupaten/Kota	Jumlah Pameran				5 Event	75,000,000		Dana Transfer Umum-Dana Alokasi Umum		2. Peningkatan kualitas hidup manusia melalui pengurangan kemiskinan & pengangguran serta peningkatan pelayanan dasar	Kota Sabang	5 Event	170,000,000	Dinas Penanaman Modal, Pelayanan Terpadu Satu Pintu, dan Tenaga Kerja
2	**18**	**04**			**PROGRAM PELAYANAN PENANAMAN MODAL**	Lama Proses Perizinan	Hari		Hari	3-6 Hari	**157,000,000**						3-6 Hari	**488,230,522**	
2	**18**	**04**	2.01		**Pelayanan Perizinan dan Non Perizinan secara Terpadu Satu Pintu dibidang Penanaman Modal yang menjadi Kewenangan Daerah Kabupaten/ Kota**	Jumlah izin yang dikeluarkan	izin		izin	1153 izin	**157,000,000**						1153 izin	**488,230,522**	
2	18	04	2.01	01	Penyediaan Pelayanan Terpadu Perizinan dan Nonperizinan berbasis Sistem Pelayanan Perizinan Berusaha Terintegrasi secara Elektronik	Jumlah Izin yang dikeluarkan				1153 izin	65,000,000	Semua Kab/Kota, Semua Kecamatan, Semua Kelurahan	Dana Transfer Umum-Dana Alokasi Umum	Meningkatkan Sumber Daya Manusia Yang Berkualitas Dan Berdaya Saing	2. Peningkatan kualitas hidup manusia melalui pengurangan kemiskinan & pengangguran serta peningkatan pelayanan dasar	masyarakat kota sabang	1153 izin	188,771,113	Dinas Penanaman Modal, Pelayanan Terpadu Satu Pintu, dan Tenaga Kerja
2	18	04	2.01	02	Pemantauan Pemenuhan Komitmen Perizinan dan Non Perizinan Penanaman Modal	Jumlah Laporan				12 Laporan	23,000,000		Dana Transfer Umum-Dana Alokasi Umum	Meningkatkan Sumber Daya Manusia Yang Berkualitas Dan Berdaya Saing	2. Peningkatan kualitas hidup manusia melalui pengurangan kemiskinan & pengangguran serta peningkatan pelayanan dasar	masyarakat kota sabang	12 Laporan	37,277,075	Dinas Penanaman Modal, Pelayanan Terpadu Satu Pintu, dan Tenaga Kerja

Penetapan Rencana Kerja Pemerintah Daerah (RKPD)
Kota Sabang
Tahun 2022

Kode					Urusan/ Bidang Urusan/ Program/ Kegiatan/ Sub Kegiatan	Indikator Program/ Kegiatan/ Sub Kegiatan	Target Akhir Periode RPJMD	Realisasi Capaian RKPD Tahun 2020	Prakiraan Capaian Target RKPD Tahun 2021	Capaian Kinerja dan Kerangka Pendanaan						Kelompok Sasaran	Prakiraan Maju Rencana Tahun 2023		Perangkat Daerah Penanggung Jawab
										Target 2022	Pagu Indikatif	Lokasi	Sumber Dana	Prioritas			Target	Pagu Indikatif	
														Nasional	Daerah				
2	18	04	2.01	03	Penyediaan Layanan Konsultasi dan Pengelolaan Pengaduan Masyarakat terhadap Pelayanan Terpadu Perizinan dan Non Perizinan	Jumlah Dokumen				1 dokumen	69,000,000		Dana Transfer Umum-Dana Alokasi Umum	Meningkatkan Sumber Daya Manusia Yang Berkualitas Dan Berdaya Saing	2. Peningkatan kualitas hidup manusia melalui pengurangan kemiskinan & pengangguran serta peningkatan pelayanan dasar	masyarakat kota sabang	1 dokumen	262,182,334	Dinas Penanaman Modal, Pelayanan Terpadu Satu Pintu, dan Tenaga Kerja
2	**18**	**05**			**PROGRAM PENGENDALIAN PELAKSANAAN PENANAMAN MODAL**	Kenaikan/penurunan nilai realisasi PMDN (%) {perubahan}	%		%	20 %	**19,000,000**						20 %	**602,058,520**	
2	**18**	**05**	2.01		**Pengendalian Pelaksanaan Penanaman Modal yang menjadi Kewenangan Daerah Kabupaten/Kota**	Nilai Investasi	milyar		milyar	50 milyar	**19,000,000**						50 milyar	**602,058,520**	
2	18	05	2.01	01	Koordinasi dan Sinkronisasi Pemantauan Pelaksanaan Penanaman Modal						0		DAK Non Fisik- Fasilitasi Penanaman Modal		2. Peningkatan kualitas hidup manusia melalui pengurangan kemiskinan & pengangguran serta peningkatan pelayanan dasar	Masyarakat Kota Sabang		101,582,800	Dinas Penanaman Modal, Pelayanan Terpadu Satu Pintu, dan Tenaga Kerja
2	18	05	2.01	02	Koordinasi dan Sinkronisasi Pembinaan Pelaksanaan Penanaman Modal	Nilai Investasi				50 milyar	19,000,000		Dana Transfer Umum-Dana Alokasi Umum DAK Non Fisik- Fasilitasi Penanaman Modal		2. Peningkatan kualitas hidup manusia melalui pengurangan kemiskinan & pengangguran serta peningkatan pelayanan dasar	Masyarakat Kota Sabang	50 milyar	491,525,720	Dinas Penanaman Modal, Pelayanan Terpadu Satu Pintu, dan Tenaga Kerja
2	18	05	2.01	03	Koordinasi dan Sinkronisasi Pengawasan Pelaksanaan Penanaman Modal	Jumlah Laporan				1 Laporan	0		DAK Non Fisik- Fasilitasi Penanaman Modal		2. Peningkatan kualitas hidup manusia melalui pengurangan kemiskinan & pengangguran serta peningkatan pelayanan dasar	Masyarakat Kota Sabang	1 Laporan	8,950,000	Dinas Penanaman Modal, Pelayanan Terpadu Satu Pintu, dan Tenaga Kerja
2	**18**	**06**			**PROGRAM PENGELOLAAN DATA DAN SISTEM INFORMASI PENANAMAN MODAL**	Lama Proses Perizinan	Hari		Hari	3-6 Hari	**20,000,000**						3-6 Hari	**67,539,948**	
2	**18**	**06**	2.01		**Pengelolaan Data dan Informasi Perizinan dan Non Perizinan yang Terintegrasi pada Tingkat Daerah Kabupaten/Kota**	Jumlah sistem	sistem		sistem	1 sistem	**20,000,000**						1 sistem	**67,539,948**	
2	18	06	2.01	01	Pengolahan, Penyajian dan Pemanfaatan Data dan Informasi Perizinan dan Non Perizinan Berbasis Sistem Pelayanan Perizinan Berusaha Terintegrasi secara Elektronik	Jumlah Sistem				1 Sistem	20,000,000		Dana Transfer Umum-Dana Alokasi Umum	Memperkuat Infrastruktur Untuk Mendukung Pengembangan Ekonomi Dan Pelayanan Dasar	2. Peningkatan kualitas hidup manusia melalui pengurangan kemiskinan & pengangguran serta peningkatan pelayanan dasar	Masyarakat Kota Sabang	1 Sistem	67,539,948	Dinas Penanaman Modal, Pelayanan Terpadu Satu Pintu, dan Tenaga Kerja
2					**URUSAN PEMERINTAHAN WAJIB YANG TIDAK BERKAITAN DENGAN PELAYANAN DASAR**														
2	**19**				**URUSAN PEMERINTAHAN BIDANG KEPEMUDAAN DAN OLAHRAGA**						**13,255,998,055**							**14,363,772,148**	
2	**19**	**01**			**PROGRAM PENUNJANG URUSAN PEMERINTAHAN DAERAH KABUPATEN/KOTA**	0 Cakupan Layanan Administrasi Perkantoran Cakupan Layanan Administrasi Perkantoran	0 0 %		0 0 %	0 0 0 0 100 %	**3,060,518,154**						0 0 0 0 100 %	**3,457,934,969**	

Penetapan Rencana Kerja Pemerintah Daerah (RKPD)
Kota Sabang
Tahun 2022

Kode					Urusan/ Bidang Urusan/ Program/ Kegiatan/ Sub Kegiatan	Indikator Program/ Kegiatan/ Sub Kegiatan	Target Akhir Periode RPJMD	Realisasi Capaian RKPD Tahun 2020	Prakiraan Capaian Target RKPD Tahun 2021	Capaian Kinerja dan Kerangka Pendanaan						Kelompok Sasaran	Prakiraan Maju Rencana Tahun 2023		Perangkat Daerah Penanggung Jawab
										Target 2022	Pagu Indikatif	Lokasi	Sumber Dana	Prioritas			Target	Pagu Indikatif	
														Nasional	Daerah				
2	**19**	**01**	2.01		**Perencanaan, Penganggaran, dan Evaluasi Kinerja Perangkat Daerah**	Jumlah dokumen Jumlah Dokumen Perencanaan dan Evaluasi Kinerja Jumlah laporan	Laporan Dokumen Dokumen Laporan		Laporan Dokumen Dokumen Laporan	1 Laporan 5 Dokumen 5 Dokumen 1 Laporan	**12,500,000**						1 Laporan 5 Dokumen 5 Dokumen 1 Laporan	**25,300,000**	
2	19	01	2.01	01	Penyusunan Dokumen Perencanaan Perangkat Daerah	Jumlah dokumen				3 Dokumen	3,500,000	Kota Sabang, Sukajaya, Ie Meulee	Dana Transfer Umum-Dana Alokasi Umum		2. Peningkatan kualitas hidup manusia melalui pengurangan kemiskinan & pengangguran serta peningkatan pelayanan dasar	Dinas Pemuda dan Olahraga Kota Sabang	3 Dokumen	3,850,000	Dinas Pemuda dan Olahraga
2	19	01	2.01	02	Koordinasi dan Penyusunan Dokumen RKA-SKPD	Jumlah dokumen				1 Dokumen	3,500,000	Kota Sabang, Sukajaya, Ie Meulee	Dana Transfer Umum-Dana Alokasi Umum		2. Peningkatan kualitas hidup manusia melalui pengurangan kemiskinan & pengangguran serta peningkatan pelayanan dasar	Dinas Pemuda dan Olahraga Kota Sabang	1 Dokumen	3,850,000	Dinas Pemuda dan Olahraga
2	19	01	2.01	03	Koordinasi dan Penyusunan Dokumen Perubahan RKA-SKPD	Jumlah dokumen				1 Dokumen	0	Kota Sabang, Sukajaya, Ie Meulee	Dana Transfer Umum-Dana Alokasi Umum		2. Peningkatan kualitas hidup manusia melalui pengurangan kemiskinan & pengangguran serta peningkatan pelayanan dasar	Dinas Pemuda dan Olahraga Kota Sabang	1 Dokumen	3,850,000	Dinas Pemuda dan Olahraga
2	19	01	2.01	04	Koordinasi dan Penyusunan DPA-SKPD	Jumlah dokumen				1 Dokumen	0	Kota Sabang, Sukajaya, Ie Meulee	Dana Transfer Umum-Dana Alokasi Umum		2. Peningkatan kualitas hidup manusia melalui pengurangan kemiskinan & pengangguran serta peningkatan pelayanan dasar	Dinas Pemuda dan Olahraga Kota Sabang	1 Dokumen	3,850,000	Dinas Pemuda dan Olahraga
2	19	01	2.01	05	Koordinasi dan Penyusunan Perubahan DPA-SKPD	Jumlah dokumen				1 Dokumen	0	Kota Sabang, Sukajaya, Ie Meulee	Dana Transfer Umum-Dana Alokasi Umum		2. Peningkatan kualitas hidup manusia melalui pengurangan kemiskinan & pengangguran serta peningkatan pelayanan dasar	Dinas Pemuda dan Olahraga Kota Sabang	1 Dokumen	3,850,000	Dinas Pemuda dan Olahraga
2	19	01	2.01	06	Koordinasi dan Penyusunan Laporan Capaian Kinerja dan Ikhtisar Realisasi Kinerja SKPD	Jumlah laporan				1 Laporan	2,000,000	Kota Sabang, Sukajaya, Ie Meulee	Dana Transfer Umum-Dana Alokasi Umum		2. Peningkatan kualitas hidup manusia melalui pengurangan kemiskinan & pengangguran serta peningkatan pelayanan dasar	Dinas Pemuda dan Olahraga Kota Sabang	1 Laporan	2,200,000	Dinas Pemuda dan Olahraga
2	19	01	2.01	07	Evaluasi Kinerja Perangkat Daerah	Jumlah dokumen				1 Dokumen	3,500,000	Kota Sabang, Sukajaya, Ie Meulee	Dana Transfer Umum-Dana Alokasi Umum		2. Peningkatan kualitas hidup manusia melalui pengurangan kemiskinan & pengangguran serta peningkatan pelayanan dasar	Dinas Pemuda dan Olahraga Kota Sabang	1 Dokumen	3,850,000	Dinas Pemuda dan Olahraga
2	**19**	**01**	2.02		**Administrasi Keuangan Perangkat Daerah**	Jumlah ASN Jumlah Dokumen Tingkat laporan keuangan perangkat daerah	Orang Dokumen %		Orang Dokumen %	37 Orang 2 Dokumen 100 %	**2,148,636,414**						37 Orang 2 Dokumen 100 %	**2,370,100,055**	

Penetapan Rencana Kerja Pemerintah Daerah (RKPD)
Kota Sabang
Tahun 2022

Kode					Urusan/ Bidang Urusan/ Program/ Kegiatan/ Sub Kegiatan	Indikator Program/ Kegiatan/ Sub Kegiatan	Target Akhir Periode RPJMD	Realisasi Capaian RKPD Tahun 2020	Prakiraan Capaian Target RKPD Tahun 2021	Capaian Kinerja dan Kerangka Pendanaan						Kelompok Sasaran	Prakiraan Maju Rencana Tahun 2023		Perangkat Daerah Penanggung Jawab
										Target 2022	Pagu Indikatif	Lokasi	Sumber Dana	Prioritas			Target	Pagu Indikatif	
														Nasional	Daerah				
2	19	01	2.02	01	Penyediaan Gaji dan Tunjangan ASN	Jumlah ASN				37 Orang	2,146,636,414	Kota Sabang, Sukajaya, Ie Meulee	Dana Transfer Umum-Dana Alokasi Umum		2. Peningkatan kualitas hidup manusia melalui pengurangan kemiskinan & pengangguran serta peningkatan pelayanan dasar	Dinas Pemuda dan Olahraga Kota Sabang	37 Orang	2,361,300,055	Dinas Pemuda dan Olahraga
2	19	01	2.02	05	Koordinasi dan Penyusunan Laporan Keuangan Akhir Tahun SKPD	Jumlah Dokumen Administrasi Keuangan				2 Dokumen	2,000,000	Kota Sabang, Sukajaya, Ie Meulee	Dana Transfer Umum-Dana Alokasi Umum		2. Peningkatan kualitas hidup manusia melalui pengurangan kemiskinan & pengangguran serta peningkatan pelayanan dasar	Dinas Pemuda dan Olahraga Kota Sabang	2 Dokumen	2,200,000	Dinas Pemuda dan Olahraga
2	19	01	2.02	06	Pengelolaan dan Penyiapan Bahan Tanggapan Pemeriksaan	Jumlah dokumen				1 Dokumen	0	Kota Sabang, Sukajaya, Ie Meulee	Dana Transfer Umum-Dana Alokasi Umum		2. Peningkatan kualitas hidup manusia melalui pengurangan kemiskinan & pengangguran serta peningkatan pelayanan dasar	Dinas Pemuda dan Olahraga Kota Sabang	1 Dokumen	3,300,000	Dinas Pemuda dan Olahraga
2	19	01	2.02	07	Koordinasi dan Penyusunan Laporan Keuangan Bulanan/Triwulanan/Semesteran SKPD	Jumlah dokumen				19 Dokumen	0	Kota Sabang, Sukajaya, Ie Meulee			2. Peningkatan kualitas hidup manusia melalui pengurangan kemiskinan & pengangguran serta peningkatan pelayanan dasar	Dinas Pemuda dan Olahraga Kota Sabang	19 Dokumen	3,300,000	Dinas Pemuda dan Olahraga
2	**19**	**01**	2.05		**Administrasi Kepegawaian Perangkat Daerah**						**0**							**77,715,000**	
2	19	01	2.05	02	Pengadaan Pakaian Dinas Beserta Atribut Kelengkapannya	Jumlah pakaian dinas beserta perlengkapannya				38 Pasang	0	Kota Sabang, Sukajaya, Ie Meulee	Dana Transfer Umum-Dana Alokasi Umum		2. Peningkatan kualitas hidup manusia melalui pengurangan kemiskinan & pengangguran serta peningkatan pelayanan dasar		38 Pasang	33,715,000	Dinas Pemuda dan Olahraga
2	19	01	2.05	09	Pendidikan dan Pelatihan Pegawai Berdasarkan Tugas dan Fungsi	Jumlah peserta				6 Orang	0	Kota Sabang, Sukajaya, Ie Meulee			2. Peningkatan kualitas hidup manusia melalui pengurangan kemiskinan & pengangguran serta peningkatan pelayanan dasar		6 Orang	44,000,000	Dinas Pemuda dan Olahraga
2	**19**	**01**	2.06		**Administrasi Umum Perangkat Daerah**	Capaian Administrasi Umum Jenis Barang Cetakan dan Penggandaan Jumlah komponen instalasi listrik Jumlah laporan hasil rapat koordinasi dan konsultasi Jumlah Media Jumlah peralatan dan perlengkapan kantor	% Jenis Item Laporan Media Item		% Jenis Item Laporan Media Item	100 % 25 Jenis 17 Item 35 Laporan 2 Media 20 Item	**308,800,000**						100 % 25 Jenis 17 Item 35 Laporan 2 Media 20 Item	**335,180,000**	

Penetapan Rencana Kerja Pemerintah Daerah (RKPD)
Kota Sabang
Tahun 2022

Kode					Urusan/ Bidang Urusan/ Program/ Kegiatan/ Sub Kegiatan	Indikator Program/ Kegiatan/ Sub Kegiatan	Target Akhir Periode RPJMD	Realisasi Capaian RKPD Tahun 2020	Prakiraan Capaian Target RKPD Tahun 2021	Capaian Kinerja dan Kerangka Pendanaan						Kelompok Sasaran	Prakiraan Maju Rencana Tahun 2023		Perangkat Daerah Penanggung Jawab
										Target 2022	Pagu Indikatif	Lokasi	Sumber Dana	Prioritas			Target	Pagu Indikatif	
														Nasional	Daerah				
2	19	01	2.06	01	Penyediaan Komponen Instalasi Listrik/Penerangan Bangunan Kantor	Jumlah komponen instalasi listrik				17 Item	5,000,000	Kota Sabang, Sukajaya, Ie Meulee	Dana Transfer Umum-Dana Alokasi Umum		2. Peningkatan kualitas hidup manusia melalui pengurangan kemiskinan & pengangguran serta peningkatan pelayanan dasar	Dinas Pemuda dan Olahraga Kota Sabang	17 Item	5,500,000	Dinas Pemuda dan Olahraga
2	19	01	2.06	02	Penyediaan Peralatan dan Perlengkapan Kantor	Jumlah peralatan dan perlengkapan kantor				25 Item	190,000,000	Kota Sabang, Sukajaya, Ie Meulee	Dana Transfer Umum-Dana Alokasi Umum		2. Peningkatan kualitas hidup manusia melalui pengurangan kemiskinan & pengangguran serta peningkatan pelayanan dasar	Dinas Pemuda dan Olahraga Kota Sabang	25 Item	199,000,000	Dinas Pemuda dan Olahraga
2	19	01	2.06	03	Penyediaan Peralatan Rumah Tangga	Jumlah Peralatan Rumah Tangga				10 Item	0				2. Peningkatan kualitas hidup manusia melalui pengurangan kemiskinan & pengangguran serta peningkatan pelayanan dasar	Dinas Pemuda dan Olahraga Kota Sabang	10 Item	5,500,000	Dinas Pemuda dan Olahraga
2	19	01	2.06	05	Penyediaan Barang Cetakan dan Penggandaan	jenis barang Cetakan dan Penggandaan				22 Jenis	10,800,000	Kota Sabang, Sukajaya, Ie Meulee	Dana Transfer Umum-Dana Alokasi Umum		2. Peningkatan kualitas hidup manusia melalui pengurangan kemiskinan & pengangguran serta peningkatan pelayanan dasar	Dinas Pemuda dan Olahraga Kota Sabang	22 Jenis	11,880,000	Dinas Pemuda dan Olahraga
2	19	01	2.06	06	Penyediaan Bahan Bacaan dan Peraturan Perundang-undangan	jumlah Media				3 Media	3,000,000	Kota Sabang, Sukajaya, Ie Meulee	Dana Transfer Umum-Dana Alokasi Umum		2. Peningkatan kualitas hidup manusia melalui pengurangan kemiskinan & pengangguran serta peningkatan pelayanan dasar	Dinas Pemuda dan Olahraga Kota Sabang	3 Media	3,300,000	Dinas Pemuda dan Olahraga
2	19	01	2.06	09	Penyelenggaraan Rapat Koordinasi dan Konsultasi SKPD	Jumlah laporan hasil rapat koordinasi dan konsultasi				35 Laporan	100,000,000	Kota Sabang, Sukajaya, Ie Meulee	Dana Transfer Umum-Dana Alokasi Umum		2. Peningkatan kualitas hidup manusia melalui pengurangan kemiskinan & pengangguran serta peningkatan pelayanan dasar	Dinas Pemuda dan Olahraga Kota Sabang	35 Laporan	110,000,000	Dinas Pemuda dan Olahraga
2	**19**	**01**	2.07		**Pengadaan Barang Milik Daerah Penunjang Urusan Pemerintah Daerah**	cakupan Pengadaan Barang Milik Daerah jumlah kendaraan dinas	$ Unit		$ Unit	100 $ 1 Unit	**220,000,000**						100 $ 1 Unit	**242,000,000**	
2	19	01	2.07	01	Pengadaan Kendaraan Perorangan Dinas atau Kendaraan Dinas Jabatan	Jumlah Kendaraan Dinas				1 Unit	220,000,000		Dana Transfer Umum-Dana Alokasi Umum		2. Peningkatan kualitas hidup manusia melalui pengurangan kemiskinan & pengangguran serta peningkatan pelayanan dasar	Dinas Pemuda dan Olahraga Kota Sabang	1 Unit	242,000,000	Dinas Pemuda dan Olahraga

Penetapan Rencana Kerja Pemerintah Daerah (RKPD)
Kota Sabang
Tahun 2022

Kode					Urusan/ Bidang Urusan/ Program/ Kegiatan/ Sub Kegiatan	Indikator Program/ Kegiatan/ Sub Kegiatan	Target Akhir Periode RPJMD	Realisasi Capaian RKPD Tahun 2020	Prakiraan Capaian Target RKPD Tahun 2021	Capaian Kinerja dan Kerangka Pendanaan						Kelompok Sasaran	Prakiraan Maju Rencana Tahun 2023		Perangkat Daerah Penanggung Jawab
										Target 2022	Pagu Indikatif	Lokasi	Sumber Dana	Prioritas			Target	Pagu Indikatif	
														Nasional	Daerah				
2	**19**	**01**	2.08		**Penyediaan Jasa Penunjang Urusan Pemerintahan Daerah**	Capaian Administrasi Umum jenis peralatan dan perlengkapan Jumlah rekening selama 1 (satu) tahun Jumlah surat keluar yang di biayai Jumlah Tenaga THL Luas area yang dibersihkan	% Item Rekening Surat % m2		% Item Rekening Surat % m2	100 % 8 Item 36 Rekening 100 Surat 100 % 1000 m2	**235,581,740**						100 % 8 Item 36 Rekening 100 Surat 100 % 1000 m2	**259,139,914**	
2	19	01	2.08	01	Penyediaan Jasa Surat Menyurat	Jumlah surat keluar yang di biayai				100 Surat	3,000,000	Kota Sabang, Sukajaya, Ie Meulee	Dana Transfer Umum-Dana Alokasi Umum		2. Peningkatan kualitas hidup manusia melalui pengurangan kemiskinan & pengangguran serta peningkatan pelayanan dasar	Dinas Pemuda dan Olahraga Kota Sabang	100 Surat	3,300,000	Dinas Pemuda dan Olahraga
2	19	01	2.08	02	Penyediaan Jasa Komunikasi, Sumber Daya Air dan Listrik	Jumlah rekening selama 1 (satu) tahun				48 Rekening	80,000,000	Kota Sabang, Sukajaya, Ie Meulee	Dana Transfer Umum-Dana Alokasi Umum		2. Peningkatan kualitas hidup manusia melalui pengurangan kemiskinan & pengangguran serta peningkatan pelayanan dasar	Dinas Pemuda dan Olahraga Kota Sabang	48 Rekening	88,000,000	Dinas Pemuda dan Olahraga
2	19	01	2.08	03	Penyediaan Jasa Peralatan dan Perlengkapan Kantor	jenis peralatan dan perlengkapan				8 Item	10,000,000	Kota Sabang, Sukajaya, Ie Meulee	Dana Transfer Umum-Dana Alokasi Umum		2. Peningkatan kualitas hidup manusia melalui pengurangan kemiskinan & pengangguran serta peningkatan pelayanan dasar	Dinas Pemuda dan Olahraga Kota Sabang	8 Item	11,000,000	Dinas Pemuda dan Olahraga
2	19	01	2.08	04	Penyediaan Jasa Pelayanan Umum Kantor	Jumlah THL				2640 OH	142,581,740	Kota Sabang, Sukajaya, Ie Meulee	Dana Transfer Umum-Dana Alokasi Umum		2. Peningkatan kualitas hidup manusia melalui pengurangan kemiskinan & pengangguran serta peningkatan pelayanan dasar	Dinas Pemuda dan Olahraga Kota Sabang	2640 OH	156,839,914	Dinas Pemuda dan Olahraga
2	**19**	**01**	2.09		**Pemeliharaan Barang Milik Daerah Penunjang Urusan Pemerintahan Daerah**	Capaian Administrasi Umum Jumlah gedung kantor Jumlah gedung kantor jumlah kendaraan dinas/operasional yang dikelola Jumlah sarpras gedung kantor Jumlah sarpras gedung kantor	% Gedung Unit Unit Gedung Item		% Gedung Unit Unit Gedung Item	100 % 1 Gedung 10 Unit 10 Unit 1 Gedung 20 Item	**135,000,000**						100 % 1 Gedung 10 Unit 10 Unit 1 Gedung 20 Item	**148,500,000**	
2	19	01	2.09	02	Penyediaan Jasa Pemeliharaan, Biaya Pemeliharaan, Pajak, dan Perizinan Kendaraan Dinas Operasional atau Lapangan	jumlah kendaraan dinas/operasional yang dikelola				7 Unit	80,000,000	Kota Sabang, Sukajaya, Ie Meulee	Dana Transfer Umum-Dana Alokasi Umum		2. Peningkatan kualitas hidup manusia melalui pengurangan kemiskinan & pengangguran serta peningkatan pelayanan dasar	Dinas Pemuda dan Olahraga	7 Unit	88,000,000	Dinas Pemuda dan Olahraga

Penetapan Rencana Kerja Pemerintah Daerah (RKPD)
Kota Sabang
Tahun 2022

Kode					Urusan/ Bidang Urusan/ Program/ Kegiatan/ Sub Kegiatan	Indikator Program/ Kegiatan/ Sub Kegiatan	Target Akhir Periode RPJMD	Realisasi Capaian RKPD Tahun 2020	Prakiraan Capaian Target RKPD Tahun 2021	Capaian Kinerja dan Kerangka Pendanaan						Kelompok Sasaran	Prakiraan Maju Rencana Tahun 2023		Perangkat Daerah Penanggung Jawab
										Target 2022	Pagu Indikatif	Lokasi	Sumber Dana	Prioritas			Target	Pagu Indikatif	
														Nasional	Daerah				
2	19	01	2.09	09	Pemeliharaan/Rehabilitasi Gedung Kantor dan Bangunan Lainnya	Jumlah gedung kantor				1 Gedung	30,000,000	Kota Sabang, Sukajaya, Ie Meulee	Dana Transfer Umum-Dana Alokasi Umum		2. Peningkatan kualitas hidup manusia melalui pengurangan kemiskinan & pengangguran serta peningkatan pelayanan dasar	Dinas Pemuda dan Olahraga	1 Gedung	33,000,000	Dinas Pemuda dan Olahraga
2	19	01	2.09	10	Pemeliharaan/Rehabilitasi Sarana dan Prasarana Gedung Kantor atau Bangunan Lainnya	Jumlah sarpras gedung kantor				20 Item	25,000,000	Kota Sabang, Sukajaya, Ie Meulee	Dana Transfer Umum-Dana Alokasi Umum		2. Peningkatan kualitas hidup manusia melalui pengurangan kemiskinan & pengangguran serta peningkatan pelayanan dasar	Dinas Pemuda dan Olahraga	20 Item	27,500,000	Dinas Pemuda dan Olahraga
2	**19**	**02**			**PROGRAM PENGEMBANGAN KAPASITAS DAYA SAING KEPEMUDAAN**	Persentase pemuda kreatif, inovatif, mandiri dan berdaya saing	%		%	40.16 %	**820,500,000**						40.16 %	**902,550,000**	
2	**19**	**02**	2.01		**Penyadaran, Pemberdayaan, dan Pengembangan Pemuda dan Kepemudaan Terhadap Pemuda Pelopor Kabupaten/Kota, Wirausaha Muda Pemula, dan Pemuda Kader Kabupaten/Kota**	Jumlah Kegiatan Jumlah pemuda pelopor Jumlah Wirausaha Muda Persentase Pemuda yang Aktif	Kegiatan Orang Orang %		Kegiatan Orang Orang %	4 Kegiatan 250 Orang 15 Orang 85 %	**790,500,000**						4 Kegiatan 250 Orang 15 Orang 85 %	**869,550,000**	
2	19	02	2.01	01	Koordinasi, Sinkronisasi dan Penyelenggaraan Peningkatan Kapasitas Daya Saing Pemuda Pelopor	Jumlah pemuda pelopor				250 Orang	295,500,000	Kota Sabang, Sukajaya, Ie Meulee	Dana Transfer Umum-Dana Alokasi Umum	Meningkatkan Sumber Daya Manusia Yang Berkualitas Dan Berdaya Saing	2. Peningkatan kualitas hidup manusia melalui pengurangan kemiskinan & pengangguran serta peningkatan pelayanan dasar	0	250 Orang	325,050,000	Dinas Pemuda dan Olahraga
2	19	02	2.01	02	Koordinasi, Sinkronisasi dan Penyelenggaraan Peningkatan Kapasitas Daya Saing Wira Usaha Pemula	Jumlah Wirausaha Muda				15 Orang	100,000,000	Kota Sabang, Sukajaya, Ie Meulee	Dana Transfer Umum-Dana Alokasi Umum	Meningkatkan Sumber Daya Manusia Yang Berkualitas Dan Berdaya Saing	2. Peningkatan kualitas hidup manusia melalui pengurangan kemiskinan & pengangguran serta peningkatan pelayanan dasar	0	15 Orang	110,000,000	Dinas Pemuda dan Olahraga
2	19	02	2.01	04	Pemenuhan Hak Setiap Pemuda melalui Perlindungan Pemuda, Advokasi, Akses Pengembangan Diri, Penggunaan Prasarana dan Sarana Tanpa Diskiriminatif, Partisipasi Pemuda dalam Proses Perencanaan, Pelaksanaan Evaluasi dan Pengambilan Keputusan Program Strategis Kepemudaan	Jumlah Kegiatan				3 Kegiatan	345,000,000	Kota Sabang, Sukajaya, Ie Meulee	Dana Transfer Umum-Dana Alokasi Umum	Meningkatkan Sumber Daya Manusia Yang Berkualitas Dan Berdaya Saing	2. Peningkatan kualitas hidup manusia melalui pengurangan kemiskinan & pengangguran serta peningkatan pelayanan dasar	0	3 Kegiatan	379,500,000	Dinas Pemuda dan Olahraga
2	19	02	2.01	08	Peningkatan Kepemimpinan, Kepeloporan dan Kesukarelawanan Pemuda	Jumlah Kegiatan				1 Kegiatan	50,000,000	Kota Sabang, Sukajaya, Ie Meulee	Dana Transfer Umum-Dana Alokasi Umum	Meningkatkan Sumber Daya Manusia Yang Berkualitas Dan Berdaya Saing	2. Peningkatan kualitas hidup manusia melalui pengurangan kemiskinan & pengangguran serta peningkatan pelayanan dasar	0	1 Kegiatan	55,000,000	Dinas Pemuda dan Olahraga

Penetapan Rencana Kerja Pemerintah Daerah (RKPD)
Kota Sabang
Tahun 2022

Kode					Urusan/ Bidang Urusan/ Program/ Kegiatan/ Sub Kegiatan	Indikator Program/ Kegiatan/ Sub Kegiatan	Target Akhir Periode RPJMD	Realisasi Capaian RKPD Tahun 2020	Prakiraan Capaian Target RKPD Tahun 2021	Capaian Kinerja dan Kerangka Pendanaan						Kelompok Sasaran	Prakiraan Maju Rencana Tahun 2023		Perangkat Daerah Penanggung Jawab
										Target 2022	Pagu Indikatif	Lokasi	Sumber Dana	Prioritas			Target	Pagu Indikatif	
														Nasional	Daerah				
2	**19**	**02**	2.02		**Pemberdayaan dan Pengembangan Organisasi Kepemudaan Tingkat Daerah Kabupaten/Kota**	Jumlah Organisasi Pemuda Aktif	Organisasi		Organisasi	4 Organisasi	**30,000,000**						4 Organisasi	**33,000,000**	
2	19	02	2.02	02	Peningkatan Kapasitas Pemuda dan Organisasi Kepemudaan Kabupaten/Kota	Jumlah Organisasi Pemuda Aktif				4 Organisasi	30,000,000	Kota Sabang, Sukajaya, Ie Meulee	Dana Transfer Umum-Dana Alokasi Umum	Meningkatkan Sumber Daya Manusia Yang Berkualitas Dan Berdaya Saing	2. Peningkatan kualitas hidup manusia melalui pengurangan kemiskinan & pengangguran serta peningkatan pelayanan dasar	0	4 Organisasi	33,000,000	Dinas Pemuda dan Olahraga
2	**19**	**03**			**PROGRAM PENGEMBANGAN KAPASITAS DAYA SAING KEOLAHRAGAAN**	persentase cabang olah raga yang berprestasi	%		%	33 %	**9,141,853,965**						33 %	**9,746,848,649**	
2	**19**	**03**	2.01		**Pembinaan dan Pengembangan Olahraga Pendidikan pada Jenjang Pendidikan yang menjadi Kewenangan Daerah Kabupaten/Kota**	Jumlah Sarana dan Prasarana Olahraga	Sapras		Sapras	24 Sapras	**4,734,577,920**						24 Sapras	**4,808,653,571**	
2	19	03	2.01	02	Koordinasi, Sinkronisasi dan Pelaksanaan Pemberdayaan Perkumpulan Olahraga dan Penyelenggaraan Kompetisi oleh Satuan Pendidikan Dasar	Jumlah Cabang yang diikuti oleh satuan pendidikan dasar				24 Cabang	215,000,000	Kota Sabang, Sukajaya, Ie Meulee	Dana Transfer Umum-Dana Alokasi Umum	Meningkatkan Sumber Daya Manusia Yang Berkualitas Dan Berdaya Saing	2. Peningkatan kualitas hidup manusia melalui pengurangan kemiskinan & pengangguran serta peningkatan pelayanan dasar	0	24 Cabang	21,500,000	Dinas Pemuda dan Olahraga
2	19	03	2.01	03	Koordinasi, Sinkronisasi dan Pelaksanaan Penyediaan Sarana dan Prasarana Olahraga Kabupaten/Kota	Jumlah Cabang yang diikuti oleh satuan pendidikan dasar				24 Sapras	4,519,577,920	Kota Sabang, Sukajaya, Ie Meulee	Dana Transfer Umum-Dana Alokasi Umum Dana Otonomi Khusus	Meningkatkan Sumber Daya Manusia Yang Berkualitas Dan Berdaya Saing	2. Peningkatan kualitas hidup manusia melalui pengurangan kemiskinan & pengangguran serta peningkatan pelayanan dasar	0	24 Sapras	4,787,153,571	Dinas Pemuda dan Olahraga
2	**19**	**03**	2.02		**Penyelenggaraan Kejuaraan Olahraga Tingkat Daerah Kabupaten/Kota**	Jumlah Kejuaraan olahraga	Kejuaraan		Kejuaraan	15 Kejuaraan	**1,400,000,000**						15 Kejuaraan	**1,540,000,000**	
2	19	03	2.02	01	Penyelenggaraan Kejuaraan Olahraga Multi Event dan Single Event Tingkat Kabupaten/Kota	Jumlah Kejuaraan olahraga				5 Turnamen	400,000,000	Kota Sabang, Sukajaya, Ie Meulee	Dana Transfer Umum-Dana Alokasi Umum	Meningkatkan Sumber Daya Manusia Yang Berkualitas Dan Berdaya Saing	2. Peningkatan kualitas hidup manusia melalui pengurangan kemiskinan & pengangguran serta peningkatan pelayanan dasar	0	5 Turnamen	440,000,000	Dinas Pemuda dan Olahraga
2	19	03	2.02	02	Penyelenggaraan Kejuaraan dan Pekan Olahraga Tingkat Kabupaten/Kota	Jumlah Kejuaraan olahraga				15 Kejuaraan	1,000,000,000	Kota Sabang, Sukajaya, Ie Meulee	Dana Transfer Umum-Dana Alokasi Umum	Meningkatkan Sumber Daya Manusia Yang Berkualitas Dan Berdaya Saing	2. Peningkatan kualitas hidup manusia melalui pengurangan kemiskinan & pengangguran serta peningkatan pelayanan dasar	0	15 Kejuaraan	1,100,000,000	Dinas Pemuda dan Olahraga
2	**19**	**03**	2.03		**Pembinaan dan Pengembangan Olahraga Prestasi Tingkat Daerah Provinsi**	Jumlah atlit Binaan Jumlah Pelatih dan atlet yang berprestasi	Atlit Atlit/Pelatih		Atlit Atlit/Pelatih	300 Atlit 50 Atlit/Pelatih	**671,000,000**						300 Atlit 50 Atlit/Pelatih	**842,050,000**	

Penetapan Rencana Kerja Pemerintah Daerah (RKPD)
Kota Sabang
Tahun 2022

Kode					Urusan/ Bidang Urusan/ Program/ Kegiatan/ Sub Kegiatan	Indikator Program/ Kegiatan/ Sub Kegiatan	Target Akhir Periode RPJMD	Realisasi Capaian RKPD Tahun 2020	Prakiraan Capaian Target RKPD Tahun 2021	Capaian Kinerja dan Kerangka Pendanaan						Kelompok Sasaran	Prakiraan Maju Rencana Tahun 2023		Perangkat Daerah Penanggung Jawab
										Target 2022	Pagu Indikatif	Lokasi	Sumber Dana	Prioritas			Target	Pagu Indikatif	
														Nasional	Daerah				
2	19	03	2.03	01	Seleksi Atlet Daerah	Jumlah kegiatan seleksi Olahraga				12 Kegiatan	0	Kota Sabang, Sukajaya, Ie Meulee	Dana Transfer Umum-Dana Alokasi Umum	Meningkatkan Sumber Daya Manusia Yang Berkualitas Dan Berdaya Saing	2. Peningkatan kualitas hidup manusia melalui pengurangan kemiskinan & pengangguran serta peningkatan pelayanan dasar	0	12 Kegiatan	79,750,000	Dinas Pemuda dan Olahraga
2	19	03	2.03	02	Pemusatan Latihan Daerah, Ilmu Pengetahuan dan Teknologi Keolahragaan (Sport Science)	jumlah kegiatan pelatihan pemusatan teknologi keolahragaan				1 Kegiatan	0	Kota Sabang, Sukajaya, Ie Meulee	Dana Transfer Umum-Dana Alokasi Umum	Meningkatkan Sumber Daya Manusia Yang Berkualitas Dan Berdaya Saing	2. Peningkatan kualitas hidup manusia melalui pengurangan kemiskinan & pengangguran serta peningkatan pelayanan dasar	0	1 Kegiatan	24,200,000	Dinas Pemuda dan Olahraga
2	19	03	2.03	03	Pembinaan dan Pengembangan Atlet Berprestasi Kabupaten/Kota	Jumlah atlet binaan				300 Atlet	421,000,000	Kota Sabang, Sukajaya, Ie Meulee	Dana Transfer Umum-Dana Alokasi Umum	Meningkatkan Sumber Daya Manusia Yang Berkualitas Dan Berdaya Saing	2. Peningkatan kualitas hidup manusia melalui pengurangan kemiskinan & pengangguran serta peningkatan pelayanan dasar	0	300 Atlet	463,100,000	Dinas Pemuda dan Olahraga
2	19	03	2.03	04	Pemberian Penghargaan Olahraga Kabupaten/Kota	Jumlah Pelatih dan atlet yang berprestasi				50 Atlit/Pelatih	250,000,000	Kota Sabang, Sukajaya, Semua Kelurahan	Dana Transfer Umum-Dana Alokasi Umum	Meningkatkan Sumber Daya Manusia Yang Berkualitas Dan Berdaya Saing	2. Peningkatan kualitas hidup manusia melalui pengurangan kemiskinan & pengangguran serta peningkatan pelayanan dasar	0	50 Atlit/Pelatih	275,000,000	Dinas Pemuda dan Olahraga
2	**19**	**03**	2.04		**Pembinaan dan Pengembangan Organisasi Olahraga**	Jumlah organisasi olahraga	organisasi		organisasi	39 organisasi	**1,015,000,000**						39 organisasi	**1,116,500,000**	
2	19	03	2.04	01	Standardisasi Organisasi Keolahragaan	Jumlah organisasi olahraga				39 Organisasi	1,015,000,000	Kota Sabang, Sukajaya, Ie Meulee	Dana Transfer Umum-Dana Alokasi Umum	Meningkatkan Sumber Daya Manusia Yang Berkualitas Dan Berdaya Saing	2. Peningkatan kualitas hidup manusia melalui pengurangan kemiskinan & pengangguran serta peningkatan pelayanan dasar	0	39 Organisasi	1,116,500,000	Dinas Pemuda dan Olahraga
2	**19**	**03**	2.05		**Pembinaan dan Pengembangan Olahraga Rekreasi**	Jumlah event Kegiatan Olahraga	Event		Event	6 Event	**1,321,276,045**						6 Event	**1,439,645,078**	
2	19	03	2.05	01	Penyelenggaraan, Pengembangan dan Pemasalan Festival dan Olahraga Rekreasi	Jumlah event Kegiatan Olahraga				3 Event	1,161,540,242	Kota Sabang, Sukajaya, Ie Meulee	Dana Transfer Umum-Dana Alokasi Umum	Meningkatkan Sumber Daya Manusia Yang Berkualitas Dan Berdaya Saing	2. Peningkatan kualitas hidup manusia melalui pengurangan kemiskinan & pengangguran serta peningkatan pelayanan dasar	0	3 Event	1,277,694,266	Dinas Pemuda dan Olahraga
2	19	03	2.05	02	Pemberdayaan Perkumpulan Olahraga Rekreasi	Jumlah event Kegiatan Olahraga				3 Event	159,735,803	Kota Sabang, Sukajaya, Ie Meulee	Dana Transfer Umum-Dana Alokasi Umum	Meningkatkan Sumber Daya Manusia Yang Berkualitas Dan Berdaya Saing	2. Peningkatan kualitas hidup manusia melalui pengurangan kemiskinan & pengangguran serta peningkatan pelayanan dasar	0	3 Event	161,950,812	Dinas Pemuda dan Olahraga
2	**19**	**04**			**PROGRAM PENGEMBANGAN KAPASITAS KEPRAMUKAAN**	Jumlah Pembinaan Kepramukaan	%		%	60 %	**233,125,936**						60 %	**256,438,529**	
2	**19**	**04**	2.01		**Pembinaan dan Pengembangan Organisasi Kepramukaan**	persentase organisasi kepramukaan yang aktif	%		%	60 %	**233,125,936**						60 %	**256,438,529**	

Penetapan Rencana Kerja Pemerintah Daerah (RKPD)
Kota Sabang
Tahun 2022

Kode					Urusan/ Bidang Urusan/ Program/ Kegiatan/ Sub Kegiatan	Indikator Program/ Kegiatan/ Sub Kegiatan	Target Akhir Periode RPJMD	Realisasi Capaian RKPD Tahun 2020	Prakiraan Capaian Target RKPD Tahun 2021	Capaian Kinerja dan Kerangka Pendanaan						Kelompok Sasaran	Prakiraan Maju Rencana Tahun 2023		Perangkat Daerah Penanggung Jawab
										Target 2022	Pagu Indikatif	Lokasi	Sumber Dana	Prioritas			Target	Pagu Indikatif	
														Nasional	Daerah				
2	19	04	2.01	03	Pengembangan Kapasitas SDM Kepramukaan Tingkat Daerah	Jumlah Pembinaan Kepramukaan				36 Sekolah	233,125,936	Kota Sabang, Sukajaya, Ie Meulee	Dana Transfer Umum-Dana Alokasi Umum	Revolusi Mental dan Pembangunan Kebudayaan	2. Peningkatan kualitas hidup manusia melalui pengurangan kemiskinan & pengangguran serta peningkatan pelayanan dasar	SD/MI, SMP/MTs, SMA/SMK/MA Di Kota Sabang	36 Sekolah	256,438,529	Dinas Pemuda dan Olahraga
2					**URUSAN PEMERINTAHAN WAJIB YANG TIDAK BERKAITAN DENGAN PELAYANAN DASAR**														
2	**22**				**URUSAN PEMERINTAHAN BIDANG KEBUDAYAAN**						**471,500,000**							**508,500,000**	
2	**22**	**01**			**PROGRAM PENUNJANG URUSAN PEMERINTAHAN DAERAH KABUPATEN/KOTA**						**3,000,000**							**3,240,000**	
2	**22**	**01**	2.08		**Penyediaan Jasa Penunjang Urusan Pemerintahan Daerah**						**3,000,000**							**3,240,000**	
2	22	01	2.08	03	Penyediaan Jasa Peralatan dan Perlengkapan Kantor	jumlah Peralatan dan perlengkapan Kantor				10 Unit	3,000,000	Kota Sabang, Sukakarya, Kuta Ateuh	PENDAPATAN ASLI DAERAH (PAD)		4. Pengembangan pariwisata berbasis kearifan lokal, potensi daerah		10 Unit	3,240,000	Sekretariat Majelis Adat Aceh
2	**22**	**07**			**PROGRAM MAJELIS ADAT ACEH (MAA)**						**468,500,000**							**505,260,000**	
2	**22**	**07**	2.01		**Pelestarian dan Pembinaan Adat Istiadat**						**48,500,000**							**52,380,000**	
2	22	07	2.01	01	Pembinaan Adat Seumapa/Narit Maja, Meunasib dan Tarian Tradisional	Jumlah Peserta Pembinaan Sumapa/Narit Maja dan Tarian Tradisional				35 Orang	0	Kota Sabang, Semua Kecamatan, Semua Kelurahan	PENDAPATAN ASLI DAERAH (PAD)		4. Pengembangan pariwisata berbasis kearifan lokal, potensi daerah		35 Orang	0	Sekretariat Majelis Adat Aceh
2	22	07	2.01	03	Sosialisasi Adat Istiadat	Jumlah peserta Sosialisasi Adat Istiadat				350 Orang	0	Kota Sabang, Semua Kecamatan, Semua Kelurahan	PENDAPATAN ASLI DAERAH (PAD)		4. Pengembangan pariwisata berbasis kearifan lokal, potensi daerah		350 Orang	0	Sekretariat Majelis Adat Aceh
2	22	07	2.01	04	Pembinaan Keluarga Meuadab dan Adat Perkawinan	Jumlah Peserta Pembinaan Keluarga Meudab dan Adat Perkawinan				35 Orang	30,000,000	Kota Sabang, Semua Kecamatan, Semua Kelurahan	PENDAPATAN ASLI DAERAH (PAD)		4. Pengembangan pariwisata berbasis kearifan lokal, potensi daerah		35 Orang	32,400,000	Sekretariat Majelis Adat Aceh
2	22	07	2.01	06	Publikasi Adat dan Adat Istiadat Melalui Media Luar Ruang	Jumlah Pelaksanaan Peusijuk				17 Kali	18,500,000	Kota Sabang, Sukakarya, Kuta Ateuh	PENDAPATAN ASLI DAERAH (PAD)		4. Pengembangan pariwisata berbasis kearifan lokal, potensi daerah		17 Kali	19,980,000	Sekretariat Majelis Adat Aceh
2	**22**	**07**	2.02		**Pembinaan dan Pengembangan Hukum Adat**						**20,000,000**							**21,600,000**	
2	22	07	2.02	01	Penguatan Peradilan Adat	Jumlah peserta Penguatan Peradilan Adat				50 Orang	20,000,000	Kota Sabang, Semua Kecamatan, Semua Kelurahan	PENDAPATAN ASLI DAERAH (PAD)		4. Pengembangan pariwisata berbasis kearifan lokal, potensi daerah		50 Orang	21,600,000	Sekretariat Majelis Adat Aceh
2	22	07	2.02	02	Rapat Koordinasi/Evaluasi Pelaksanaan Peradilan Adat dan Perpolisian Masyarakat (Polmas)	Jumlah Laporan Rekomendasi Pelaksanaan Peradilan Adat				1 Laporan	0	Kota Sabang, Semua Kecamatan, Semua Kelurahan	PENDAPATAN ASLI DAERAH (PAD)		4. Pengembangan pariwisata berbasis kearifan lokal, potensi daerah		1 Laporan	0	Sekretariat Majelis Adat Aceh
2	22	07	2.02	03	Pembinaan Mediasi Adat	Jumlah Peserta Pembinaan Mediasi Adat				25 Orang	0	Kota Sabang, Semua Kecamatan, Semua Kelurahan	PENDAPATAN ASLI DAERAH (PAD)				25 Orang	0	Sekretariat Majelis Adat Aceh

Penetapan Rencana Kerja Pemerintah Daerah (RKPD)
Kota Sabang
Tahun 2022

Kode					Urusan/ Bidang Urusan/ Program/ Kegiatan/ Sub Kegiatan	Indikator Program/ Kegiatan/ Sub Kegiatan	Target Akhir Periode RPJMD	Realisasi Capaian RKPD Tahun 2020	Prakiraan Capaian Target RKPD Tahun 2021	Capaian Kinerja dan Kerangka Pendanaan						Kelompok Sasaran	Prakiraan Maju Rencana Tahun 2023		Perangkat Daerah Penanggung Jawab
										Target 2022	Pagu Indikatif	Lokasi	Sumber Dana	Prioritas			Target	Pagu Indikatif	
														Nasional	Daerah				
2	**22**	**07**	2.03		**Pembinaan Lembaga Adat dan Tokoh Adat**						**400,000,000**							**431,280,000**	
2	22	07	2.03	01	Pembinaan kapasitas MAA	Jumlah anggota majelis adat aceh				18 Orang	390,000,000	Kota Sabang, Sukakarya, Kuta Ateuh	PENDAPATAN ASLI DAERAH (PAD)		4. Pengembangan pariwisata berbasis kearifan lokal, potensi daerah		18 Orang	421,200,000	Sekretariat Majelis Adat Aceh
2	22	07	2.03	03	Rapat Kerja MAA	Jumlah Laporan Rekomendasi				1 Laporan	10,000,000	Kota Sabang, Sukakarya, Kuta Ateuh	PENDAPATAN ASLI DAERAH (PAD)		4. Pengembangan pariwisata berbasis kearifan lokal, potensi daerah		1 Laporan	10,080,000	Sekretariat Majelis Adat Aceh
2	22	07	2.03	05	Pembinaan Pemuda Pelopor Adat	Jumlah peserta Pembinaan Pemuda Pelopor Adat				40 Orang	0	Kota Sabang, Semua Kecamatan, Semua Kelurahan	PENDAPATAN ASLI DAERAH (PAD)		4. Pengembangan pariwisata berbasis kearifan lokal, potensi daerah		40 Orang	0	Sekretariat Majelis Adat Aceh
9					**UNSUR KEKHUSUSAN DAN KEISTIMEWAAN**														
9	**01**				**KEKHUSUSAN ACEH**						**949,166,335**							**1,025,099,641**	
9	**01**	**01**			**PROGRAM PENUNJANG URUSAN PEMERINTAHAN DAERAH KABUPATEN/KOTA**						**949,166,335**							**1,025,099,641**	
9	**01**	**01**	2.01		**Perencanaan, Penganggaran, dan Evaluasi Kinerja Perangkat Daerah**						**9,500,000**							**10,260,000**	
9	01	01	2.01	01	Penyusunan Dokumen Perencanaan Perangkat Daerah	Jumlah Dokumen				1 Dokumen	2,500,000	Kota Sabang, Sukakarya, Kuta Ateuh	PENDAPATAN ASLI DAERAH (PAD)		4. Pengembangan pariwisata berbasis kearifan lokal, potensi daerah		1 Dokumen	2,700,000	Sekretariat Majelis Adat Aceh
9	01	01	2.01	02	Koordinasi dan Penyusunan Dokumen RKA-SKPD	Jumlah Dokumen				1 Dokumen	2,500,000	Kota Sabang, Sukakarya, Kuta Ateuh	PENDAPATAN ASLI DAERAH (PAD)		4. Pengembangan pariwisata berbasis kearifan lokal, potensi daerah		1 Dokumen	2,700,000	Sekretariat Majelis Adat Aceh
9	01	01	2.01	06	Koordinasi dan Penyusunan Laporan Capaian Kinerja dan Ikhtisar Realisasi Kinerja SKPD						2,000,000		PENDAPATAN ASLI DAERAH (PAD)		4. Pengembangan pariwisata berbasis kearifan lokal, potensi daerah			2,160,000	Sekretariat Majelis Adat Aceh
9	01	01	2.01	07	Evaluasi Kinerja Perangkat Daerah	Jumlah Laporan				1 Laporan	2,500,000	Kota Sabang, Sukakarya, Kuta Ateuh	PENDAPATAN ASLI DAERAH (PAD)		4. Pengembangan pariwisata berbasis kearifan lokal, potensi daerah		1 Laporan	2,700,000	Sekretariat Majelis Adat Aceh
9	**01**	**01**	2.02		**Administrasi Keuangan Perangkat Daerah**						**742,466,335**							**801,863,641**	
9	01	01	2.02	01	Penyediaan Gaji dan Tunjangan ASN	Jumlah ASN				8 ASN	740,466,335	Kota Sabang, Sukakarya, Kuta Ateuh	PENDAPATAN ASLI DAERAH (PAD)		4. Pengembangan pariwisata berbasis kearifan lokal, potensi daerah		8 ASN	799,703,641	Sekretariat Majelis Adat Aceh
9	01	01	2.02	05	Koordinasi dan Penyusunan Laporan Keuangan Akhir Tahun SKPD	Jumlah Laporan				1 Laporan	2,000,000	Kota Sabang, Sukakarya, Kuta Ateuh	PENDAPATAN ASLI DAERAH (PAD)		4. Pengembangan pariwisata berbasis kearifan lokal, potensi daerah		1 Laporan	2,160,000	Sekretariat Majelis Adat Aceh
9	**01**	**01**	2.05		**Administrasi Kepegawaian Perangkat Daerah**						**18,000,000**							**19,440,000**	
9	01	01	2.05	02	Pengadaan Pakaian Dinas Beserta Atribut Kelengkapannya	Jumlah Pakaian Dinas beserta perlengkapannya				18 Pasang	18,000,000	Kota Sabang, Sukakarya, Kuta Ateuh	PENDAPATAN ASLI DAERAH (PAD)		4. Pengembangan pariwisata berbasis kearifan lokal, potensi daerah		18 Pasang	19,440,000	Sekretariat Majelis Adat Aceh
9	01	01	2.05	09	Pendidikan dan Pelatihan Pegawai Berdasarkan Tugas dan Fungsi	Jumlah ASN				3 ASN	0	Kota Sabang, Sukakarya, Kuta Ateuh	PENDAPATAN ASLI DAERAH (PAD)		4. Pengembangan pariwisata berbasis kearifan lokal, potensi daerah		3 ASN	0	Sekretariat Majelis Adat Aceh
9	**01**	**01**	2.06		**Administrasi Umum Perangkat Daerah**						**77,500,000**							**83,700,000**	

Penetapan Rencana Kerja Pemerintah Daerah (RKPD)
Kota Sabang
Tahun 2022

Kode					Urusan/ Bidang Urusan/ Program/ Kegiatan/ Sub Kegiatan	Indikator Program/ Kegiatan/ Sub Kegiatan	Target Akhir Periode RPJMD	Realisasi Capaian RKPD Tahun 2020	Prakiraan Capaian Target RKPD Tahun 2021	Capaian Kinerja dan Kerangka Pendanaan						Kelompok Sasaran	Prakiraan Maju Rencana Tahun 2023		Perangkat Daerah Penanggung Jawab
										Target 2022	Pagu Indikatif	Lokasi	Sumber Dana	Prioritas			Target	Pagu Indikatif	
														Nasional	Daerah				
9	01	01	2.06	01	Penyediaan Komponen Instalasi Listrik/Penerangan Bangunan Kantor	Jumlah komponen instalasi listrik penerangan bangunan kantor				7 Item	6,000,000	Kota Sabang, Sukakarya, Kuta Ateuh	PENDAPATAN ASLI DAERAH (PAD)		4. Pengembangan pariwisata berbasis kearifan lokal, potensi daerah		7 Item	6,480,000	Sekretariat Majelis Adat Aceh
9	01	01	2.06	02	Penyediaan Peralatan dan Perlengkapan Kantor	Jumlah ATK				49 Item	13,000,000	Kota Sabang, Sukakarya, Kuta Ateuh	PENDAPATAN ASLI DAERAH (PAD)		4. Pengembangan pariwisata berbasis kearifan lokal, potensi daerah		49 Item	14,040,000	Sekretariat Majelis Adat Aceh
9	01	01	2.06	05	Penyediaan Barang Cetakan dan Penggandaan	Jumlah Cetakan dan Penggandaan				5440 Lembar	7,000,000	Kota Sabang, Sukakarya, Kuta Ateuh			4. Pengembangan pariwisata berbasis kearifan lokal, potensi daerah		5440 Lembar	7,560,000	Sekretariat Majelis Adat Aceh
9	01	01	2.06	06	Penyediaan Bahan Bacaan dan Peraturan Perundang-undangan	Jumlah bahan bacaan dan/atau peraturan perundang-undangan				1 Media	1,500,000	Kota Sabang, Sukakarya, Kuta Ateuh	PENDAPATAN ASLI DAERAH (PAD)		4. Pengembangan pariwisata berbasis kearifan lokal, potensi daerah		1 Media	1,620,000	Sekretariat Majelis Adat Aceh
9	01	01	2.06	09	Penyelenggaraan Rapat Koordinasi dan Konsultasi SKPD	Jumlah rapat konsultasi dan koordinasi				13 OK	50,000,000	Kota Sabang, Sukakarya, Kuta Ateuh	PENDAPATAN ASLI DAERAH (PAD)		4. Pengembangan pariwisata berbasis kearifan lokal, potensi daerah		13 OK	54,000,000	Sekretariat Majelis Adat Aceh
9	**01**	**01**	2.08		**Penyediaan Jasa Penunjang Urusan Pemerintahan Daerah**						**52,700,000**							**56,916,000**	
9	01	01	2.08	01	Penyediaan Jasa Surat Menyurat	Jumlah Surat				70 Surat	700,000	Kota Sabang, Sukakarya, Kuta Ateuh	PENDAPATAN ASLI DAERAH (PAD)		4. Pengembangan pariwisata berbasis kearifan lokal, potensi daerah		70 Surat	756,000	Sekretariat Majelis Adat Aceh
9	01	01	2.08	02	Penyediaan Jasa Komunikasi, Sumber Daya Air dan Listrik	Jumlah Rekening				36 Rekening	17,000,000	Kota Sabang, Sukakarya, Kuta Ateuh	PENDAPATAN ASLI DAERAH (PAD)		4. Pengembangan pariwisata berbasis kearifan lokal, potensi daerah		36 Rekening	18,360,000	Sekretariat Majelis Adat Aceh
9	01	01	2.08	04	Penyediaan Jasa Pelayanan Umum Kantor	Jumlah Area yang dibersihkan				150 M2	35,000,000	Kota Sabang, Sukakarya, Kuta Ateuh	PENDAPATAN ASLI DAERAH (PAD)		4. Pengembangan pariwisata berbasis kearifan lokal, potensi daerah		150 M2	37,800,000	Sekretariat Majelis Adat Aceh
9	**01**	**01**	2.09		**Pemeliharaan Barang Milik Daerah Penunjang Urusan Pemerintahan Daerah**						**49,000,000**							**52,920,000**	
9	01	01	2.09	02	Penyediaan Jasa Pemeliharaan, Biaya Pemeliharaan, Pajak, dan Perizinan Kendaraan Dinas Operasional atau Lapangan	Jumlah unit kenderaan dinas/operasional				9 Unit	19,000,000	Kota Sabang, Sukakarya, Kuta Ateuh	PENDAPATAN ASLI DAERAH (PAD)		4. Pengembangan pariwisata berbasis kearifan lokal, potensi daerah		9 Unit	20,520,000	Sekretariat Majelis Adat Aceh
9	01	01	2.09	09	Pemeliharaan/Rehabilitasi Gedung Kantor dan Bangunan Lainnya	Jumlah Gedung				1 Gedung	25,000,000	Kota Sabang, Sukakarya, Kuta Ateuh	PENDAPATAN ASLI DAERAH (PAD)		4. Pengembangan pariwisata berbasis kearifan lokal, potensi daerah		1 Gedung	27,000,000	Sekretariat Majelis Adat Aceh
9	01	01	2.09	10	Pemeliharaan/Rehabilitasi Sarana dan Prasarana Gedung Kantor atau Bangunan Lainnya	Jumlah perlengkapan gedung kantor				13 Unit	5,000,000	Kota Sabang, Sukakarya, Kuta Ateuh	PENDAPATAN ASLI DAERAH (PAD)		4. Pengembangan pariwisata berbasis kearifan lokal, potensi daerah		13 Unit	5,400,000	Sekretariat Majelis Adat Aceh
2					**URUSAN PEMERINTAHAN WAJIB YANG TIDAK BERKAITAN DENGAN PELAYANAN DASAR**														
2	**23**				**URUSAN PEMERINTAHAN BIDANG PERPUSTAKAAN**						**4,058,096,370**							**4,418,260,269**	
2	**23**	**01**			**PROGRAM PENUNJANG URUSAN PEMERINTAHAN DAERAH KABUPATEN/KOTA**	Cakupan penunjang urusan pemerintah daerah Kabupaten/Kota	%		%	100 %	**3,493,096,370**						100 %	**3,808,060,269**	
2	**23**	**01**	2.01		**Perencanaan, Penganggaran, dan Evaluasi Kinerja Perangkat Daerah**	Jumlah dokumen	Dokumen		Dokumen	3 Dokumen	**12,500,000**						3 Dokumen	**18,429,189**	

Penetapan Rencana Kerja Pemerintah Daerah (RKPD)
Kota Sabang
Tahun 2022

Kode					Urusan/ Bidang Urusan/ Program/ Kegiatan/ Sub Kegiatan	Indikator Program/ Kegiatan/ Sub Kegiatan	Target Akhir Periode RPJMD	Realisasi Capaian RKPD Tahun 2020	Prakiraan Capaian Target RKPD Tahun 2021	Capaian Kinerja dan Kerangka Pendanaan						Kelompok Sasaran	Prakiraan Maju Rencana Tahun 2023		Perangkat Daerah Penanggung Jawab
										Target 2022	Pagu Indikatif	Lokasi	Sumber Dana	Prioritas			Target	Pagu Indikatif	
														Nasional	Daerah				
2	23	01	2.01	01	Penyusunan Dokumen Perencanaan Perangkat Daerah	Jumlah dokumen				3 Dokumen	3,500,000		Dana Transfer Umum-Dana Alokasi Umum		6. Pengelolaan SDA berkelanjutan dan pengurangan resiko bencana	SKPD terkait	3 Dokumen	3,780,000	Dinas Perpustakaan dan Kearsipan
2	23	01	2.01	02	Koordinasi dan Penyusunan Dokumen RKA-SKPD	Jumlah dokumen				1 Dokumen	3,500,000		Dana Transfer Umum-Dana Alokasi Umum		7. Penguatan tatakelola pemerintahan yang bersih, efektif, demokratis dan terpercaya	SKPD terkait	1 Dokumen	3,780,000	Dinas Perpustakaan dan Kearsipan
2	23	01	2.01	03	Koordinasi dan Penyusunan Dokumen Perubahan RKA-SKPD	Jumlah dokumen				1 Dokumen	0		PENDAPATAN ASLI DAERAH (PAD)		7. Penguatan tatakelola pemerintahan yang bersih, efektif, demokratis dan terpercaya	SKPD terkait	1 Dokumen	1,643,063	Dinas Perpustakaan dan Kearsipan
2	23	01	2.01	04	Koordinasi dan Penyusunan DPA-SKPD	Jumlah dokumen				1 Dokumen	0		PENDAPATAN ASLI DAERAH (PAD)		7. Penguatan tatakelola pemerintahan yang bersih, efektif, demokratis dan terpercaya	SKPD terkait	1 Dokumen	1,643,063	Dinas Perpustakaan dan Kearsipan
2	23	01	2.01	05	Koordinasi dan Penyusunan Perubahan DPA-SKPD	Jumlah dokumen				1 Dokumen	0		PENDAPATAN ASLI DAERAH (PAD)		7. Penguatan tatakelola pemerintahan yang bersih, efektif, demokratis dan terpercaya	SKPD terkait	1 Dokumen	1,643,063	Dinas Perpustakaan dan Kearsipan
2	23	01	2.01	06	Koordinasi dan Penyusunan Laporan Capaian Kinerja dan Ikhtisar Realisasi Kinerja SKPD	Jumlah laporan				1 Laporan	2,000,000		Dana Transfer Umum-Dana Alokasi Umum		7. Penguatan tatakelola pemerintahan yang bersih, efektif, demokratis dan terpercaya	SKPD terkait	1 Laporan	2,160,000	Dinas Perpustakaan dan Kearsipan
2	23	01	2.01	07	Evaluasi Kinerja Perangkat Daerah	Jumlah dokumen				3 Dokumen	3,500,000		Dana Transfer Umum-Dana Alokasi Umum		7. Penguatan tatakelola pemerintahan yang bersih, efektif, demokratis dan terpercaya	SKPD terkait	3 Dokumen	3,780,000	Dinas Perpustakaan dan Kearsipan
2	**23**	**01**	2.02		**Administrasi Keuangan Perangkat Daerah**	Jumlah dokumen	Dokumen		Dokumen	1 Dokumen	**2,754,664,821**						1 Dokumen	**2,978,783,007**	
2	23	01	2.02	01	Penyediaan Gaji dan Tunjangan ASN	Jumlah ASN				24 Orang	2,750,664,821		Dana Transfer Umum-Dana Alokasi Umum		7. Penguatan tatakelola pemerintahan yang bersih, efektif, demokratis dan terpercaya	SKPD terkait	24 Orang	2,970,718,007	Dinas Perpustakaan dan Kearsipan
2	23	01	2.02	05	Koordinasi dan Penyusunan Laporan Keuangan Akhir Tahun SKPD	Jumlah dokumen				1 Dokumen	2,000,000		Dana Transfer Umum-Dana Alokasi Umum		7. Penguatan tatakelola pemerintahan yang bersih, efektif, demokratis dan terpercaya	SKPD terkait	1 Dokumen	2,160,000	Dinas Perpustakaan dan Kearsipan
2	23	01	2.02	06	Pengelolaan dan Penyiapan Bahan Tanggapan Pemeriksaan	Jumlah dokumen				1 Dokumen	2,000,000		Dana Transfer Umum-Dana Alokasi Umum		7. Penguatan tatakelola pemerintahan yang bersih, efektif, demokratis dan terpercaya	SKPD terkait	1 Dokumen	2,160,000	Dinas Perpustakaan dan Kearsipan
2	23	01	2.02	07	Koordinasi dan Penyusunan Laporan Keuangan Bulanan/Triwulanan/Semesteran SKPD	Jumlah dokumen				19 Dokumen	0		PENDAPATAN ASLI DAERAH (PAD)		7. Penguatan tatakelola pemerintahan yang bersih, efektif, demokratis dan terpercaya	SKPD terkait	19 Dokumen	3,745,000	Dinas Perpustakaan dan Kearsipan

Penetapan Rencana Kerja Pemerintah Daerah (RKPD)
Kota Sabang
Tahun 2022

Kode					Urusan/ Bidang Urusan/ Program/ Kegiatan/ Sub Kegiatan	Indikator Program/ Kegiatan/ Sub Kegiatan	Target Akhir Periode RPJMD	Realisasi Capaian RKPD Tahun 2020	Prakiraan Capaian Target RKPD Tahun 2021	Capaian Kinerja dan Kerangka Pendanaan						Kelompok Sasaran	Prakiraan Maju Rencana Tahun 2023		Perangkat Daerah Penanggung Jawab
										Target 2022	Pagu Indikatif	Lokasi	Sumber Dana	Prioritas			Target	Pagu Indikatif	
														Nasional	Daerah				
2	**23**	**01**	2.05		**Administrasi Kepegawaian Perangkat Daerah**	Jumlah dokumen	Dokumen		Dokumen	1 Dokumen	**0**						1 Dokumen	**48,792,000**	
2	23	01	2.05	02	Pengadaan Pakaian Dinas Beserta Atribut Kelengkapannya	Jumlah pakaian dinas beserta perlengkapannya				24 Pasang	0				7. Penguatan tatakelola pemerintahan yang bersih, efektif, demokratis dan terpercaya	SKPD terkait	24 Pasang	16,692,000	Dinas Perpustakaan dan Kearsipan
2	23	01	2.05	09	Pendidikan dan Pelatihan Pegawai Berdasarkan Tugas dan Fungsi	Jumlah peserta				3 Orang	0		PENDAPATAN ASLI DAERAH (PAD)		7. Penguatan tatakelola pemerintahan yang bersih, efektif, demokratis dan terpercaya	SKPD terkait	3 Orang	32,100,000	Dinas Perpustakaan dan Kearsipan
2	**23**	**01**	2.06		**Administrasi Umum Perangkat Daerah**	Jumlah komponen instalasi listrik (perubahan) Jumlah pakaian dinas beserta perlengkapannya	Item Pasang		Item Pasang	10 Item 24 Pasang	**242,740,295**						10 Item 24 Pasang	**240,209,519**	
2	23	01	2.06	01	Penyediaan Komponen Instalasi Listrik/Penerangan Bangunan Kantor	Jumlah komponen instalasi listrik				10 Item	1,500,000		Dana Transfer Umum-Dana Alokasi Umum		7. Penguatan tatakelola pemerintahan yang bersih, efektif, demokratis dan terpercaya	SKPD terkait	10 Item	1,620,000	Dinas Perpustakaan dan Kearsipan
2	23	01	2.06	02	Penyediaan Peralatan dan Perlengkapan Kantor	Jumlah peralatan dan perlengkapan kantor				10 Item	130,000,000		Dana Transfer Umum-Dana Alokasi Umum		7. Penguatan tatakelola pemerintahan yang bersih, efektif, demokratis dan terpercaya	SKPD terkait	10 Item	81,000,000	Dinas Perpustakaan dan Kearsipan
2	23	01	2.06	03	Penyediaan Peralatan Rumah Tangga	Jumlah peralatan rumah tangga				10 Item	0		PENDAPATAN ASLI DAERAH (PAD)		7. Penguatan tatakelola pemerintahan yang bersih, efektif, demokratis dan terpercaya	SKPD terkait	10 Item	37,450,000	Dinas Perpustakaan dan Kearsipan
2	23	01	2.06	04	Penyediaan Bahan Logistik Kantor	Jenis bahan logistik kantor				0 Item	0		PENDAPATAN ASLI DAERAH (PAD)		7. Penguatan tatakelola pemerintahan yang bersih, efektif, demokratis dan terpercaya	SKPD terkait	0 Item	0	Dinas Perpustakaan dan Kearsipan
2	23	01	2.06	05	Penyediaan Barang Cetakan dan Penggandaan	Jenis barang cetakan dan penggandaan				7 Jenis	2,440,295		Dana Transfer Umum-Dana Alokasi Umum		7. Penguatan tatakelola pemerintahan yang bersih, efektif, demokratis dan terpercaya	SKPD terkait	7 Jenis	2,635,519	Dinas Perpustakaan dan Kearsipan
2	23	01	2.06	06	Penyediaan Bahan Bacaan dan Peraturan Perundang-undangan	Jumlah media				1 Media	1,800,000		Dana Transfer Umum-Dana Alokasi Umum		7. Penguatan tatakelola pemerintahan yang bersih, efektif, demokratis dan terpercaya	SKPD terkait	1 Media	1,944,000	Dinas Perpustakaan dan Kearsipan
2	23	01	2.06	09	Penyelenggaraan Rapat Koordinasi dan Konsultasi SKPD	Jumlah laporan hasil rapat koordinasi dan konsultasi				20 Laporan	107,000,000		Dana Transfer Umum-Dana Alokasi Umum		7. Penguatan tatakelola pemerintahan yang bersih, efektif, demokratis dan terpercaya	SKPD terkait	20 Laporan	115,560,000	Dinas Perpustakaan dan Kearsipan
2	**23**	**01**	2.07		**Pengadaan Barang Milik Daerah Penunjang Urusan Pemerintah Daerah**	jumlah pengadaan kendaraan dinas	Unit		Unit	1 Unit	**220,000,000**						1 Unit	**237,600,000**	

Penetapan Rencana Kerja Pemerintah Daerah (RKPD)
Kota Sabang
Tahun 2022

Kode					Urusan/ Bidang Urusan/ Program/ Kegiatan/ Sub Kegiatan	Indikator Program/ Kegiatan/ Sub Kegiatan	Target Akhir Periode RPJMD	Realisasi Capaian RKPD Tahun 2020	Prakiraan Capaian Target RKPD Tahun 2021	Capaian Kinerja dan Kerangka Pendanaan						Kelompok Sasaran	Prakiraan Maju Rencana Tahun 2023		Perangkat Daerah Penanggung Jawab
										Target 2022	Pagu Indikatif	Lokasi	Sumber Dana	Prioritas			Target	Pagu Indikatif	
														Nasional	Daerah				
2	23	01	2.07	01	Pengadaan Kendaraan Perorangan Dinas atau Kendaraan Dinas Jabatan	jumlah pengadaan kendaraan dinas (perubahan)				1 Unit	220,000,000		Dana Transfer Umum-Dana Alokasi Umum		7. Penguatan tatakelola pemerintahan yang bersih, efektif, demokratis dan terpercaya	SKPD terkait	1 Unit	237,600,000	Dinas Perpustakaan dan Kearsipan
2	**23**	**01**	2.08		**Penyediaan Jasa Penunjang Urusan Pemerintahan Daerah**	Jumlah rekening selama 1 (satu) tahun	Rekening		Rekening	6 Rekening	**103,191,254**						6 Rekening	**111,446,554**	
2	23	01	2.08	01	Penyediaan Jasa Surat Menyurat	Jumlah surat keluar yang dibiayai				20 Surat	1,000,000		Dana Transfer Umum-Dana Alokasi Umum		7. Penguatan tatakelola pemerintahan yang bersih, efektif, demokratis dan terpercaya	SKPD terkait	20 Surat	1,080,000	Dinas Perpustakaan dan Kearsipan
2	23	01	2.08	02	Penyediaan Jasa Komunikasi, Sumber Daya Air dan Listrik	Jumlah rekening selama 1 (satu) tahun				6 Rekening	45,511,200		Dana Transfer Umum-Dana Alokasi Umum		7. Penguatan tatakelola pemerintahan yang bersih, efektif, demokratis dan terpercaya	SKPD terkait	6 Rekening	49,152,096	Dinas Perpustakaan dan Kearsipan
2	23	01	2.08	03	Penyediaan Jasa Peralatan dan Perlengkapan Kantor	Jenis peralatan dan perlengkapan				20 Item	10,000,000		Dana Transfer Umum-Dana Alokasi Umum		7. Penguatan tatakelola pemerintahan yang bersih, efektif, demokratis dan terpercaya	SKPD terkait	20 Item	10,800,000	Dinas Perpustakaan dan Kearsipan
2	23	01	2.08	04	Penyediaan Jasa Pelayanan Umum Kantor	Luas area yang dibersihkan				500 m2	46,680,054		Dana Transfer Umum-Dana Alokasi Umum		7. Penguatan tatakelola pemerintahan yang bersih, efektif, demokratis dan terpercaya	SKPD terkait	500 m2	50,414,458	Dinas Perpustakaan dan Kearsipan
2	**23**	**01**	2.09		**Pemeliharaan Barang Milik Daerah Penunjang Urusan Pemerintahan Daerah**	jumlah kendaraan dinas/operasional yang dikelola	Unit		Unit	1 Unit	**160,000,000**						1 Unit	**172,800,000**	
2	23	01	2.09	02	Penyediaan Jasa Pemeliharaan, Biaya Pemeliharaan, Pajak, dan Perizinan Kendaraan Dinas Operasional atau Lapangan	Jumlah kendaraan dinas/operasional yang dikelola				2 Unit	10,000,000		Dana Transfer Umum-Dana Alokasi Umum		7. Penguatan tatakelola pemerintahan yang bersih, efektif, demokratis dan terpercaya	SKPD terkait	2 Unit	10,800,000	Dinas Perpustakaan dan Kearsipan
2	23	01	2.09	09	Pemeliharaan/Rehabilitasi Gedung Kantor dan Bangunan Lainnya	Jumlah gedung kantor				1 Unit	100,000,000		Dana Transfer Umum-Dana Alokasi Umum		7. Penguatan tatakelola pemerintahan yang bersih, efektif, demokratis dan terpercaya	SKPD terkait	1 Unit	108,000,000	Dinas Perpustakaan dan Kearsipan
2	23	01	2.09	10	Pemeliharaan/Rehabilitasi Sarana dan Prasarana Gedung Kantor atau Bangunan Lainnya	Jumlah sarpras gedung kantor				3 Item	50,000,000		Dana Transfer Umum-Dana Alokasi Umum		7. Penguatan tatakelola pemerintahan yang bersih, efektif, demokratis dan terpercaya	SKPD terkait	3 Item	54,000,000	Dinas Perpustakaan dan Kearsipan
2	**23**	**02**			**PROGRAM PEMBINAAN PERPUSTAKAAN**	Cakupan Layanan Perpustakaan	%		%	100 %	**565,000,000**						100 %	**610,200,000**	
2	**23**	**02**	2.01		**Pengelolaan Perpustakaan Tingkat Daerah Kabupaten/Kota**	Jumlah Laporan	Laporan		Laporan	1 Laporan	**415,000,000**						1 Laporan	**448,200,000**	
2	23	02	2.01	01	Pengembangan dan Pemeliharaan Layanan Perpustakaan Elektronik	Jumlah peralatan pendukung database perpustakaan				4 Unit	100,000,000		Dana Transfer Umum-Dana Alokasi Umum		7. Penguatan tatakelola pemerintahan yang bersih, efektif, demokratis dan terpercaya	Anak Sekolah dan Masyarakat Umum Kota Sabang	4 Unit	108,000,000	Dinas Perpustakaan dan Kearsipan

Penetapan Rencana Kerja Pemerintah Daerah (RKPD)
Kota Sabang
Tahun 2022

Kode					Urusan/ Bidang Urusan/ Program/ Kegiatan/ Sub Kegiatan	Indikator Program/ Kegiatan/ Sub Kegiatan	Target Akhir Periode RPJMD	Realisasi Capaian RKPD Tahun 2020	Prakiraan Capaian Target RKPD Tahun 2021	Capaian Kinerja dan Kerangka Pendanaan						Kelompok Sasaran	Prakiraan Maju Rencana Tahun 2023		Perangkat Daerah Penanggung Jawab
										Target 2022	Pagu Indikatif	Lokasi	Sumber Dana	Prioritas			Target	Pagu Indikatif	
														Nasional	Daerah				
2	23	02	2.01	02	Pengembangan Perpustakaan di Tingkat Daerah Kabupaten/Kota	Jumlah Taman Bacaan				1 Paket	150,000,000		Dana Transfer Umum - Dana Alokasi Umum		7. Penguatan tatakelola pemerintahan yang bersih, efektif, demokratis dan terpercaya	Anak Sekolah dan Masyarakat Umum Kota Sabang	1 Paket	162,000,000	Dinas Perpustakaan dan Kearsipan
2	23	02	2.01	05	Pembinaan Perpustakaan Khusus Tingkat Kabupaten/Kota	Jumlah database perpustakaan SD/MI, SMP/MTs				41 Sekolah	40,000,000		Dana Transfer Umum - Dana Alokasi Umum		7. Penguatan tatakelola pemerintahan yang bersih, efektif, demokratis dan terpercaya	Anak Sekolah dan Masyarakat Umum Kota Sabang	41 Sekolah	43,200,000	Dinas Perpustakaan dan Kearsipan
2	23	02	2.01	06	Peningkatan Kapasitas Tenaga Perpustakaan dan Pustakawan Tingkat Daerah Kabupaten/Kota	Jumlah peningkatan SDM pengelola pustaka				6 Orang	50,000,000		Dana Transfer Umum-Dana Alokasi Umum		7. Penguatan tatakelola pemerintahan yang bersih, efektif, demokratis dan terpercaya	Anak Sekolah dan Masyarakat Umum Kota Sabang	6 Orang	54,000,000	Dinas Perpustakaan dan Kearsipan
2	23	02	2.01	09	Pengelolaan dan Pengembangan Bahan Pustaka	Jumlah judul buku/majalah/tabloid				500 Eksemplar	50,000,000		Dana Transfer Umum-Dana Alokasi Umum		7. Penguatan tatakelola pemerintahan yang bersih, efektif, demokratis dan terpercaya	Anak Sekolah dan Masyarakat Umum Kota Sabang	500 Eksemplar	54,000,000	Dinas Perpustakaan dan Kearsipan
2	23	02	2.01	10	Penyusunan Data dan Informasi Perpustakaan, Tenaga Perpustakaan dan Pustakawan Tingkat Daerah Kabupaten/Kota	Data Base Profil Perpustakaan				1 Laporan	25,000,000		Dana Transfer Umum-Dana Alokasi Umum		7. Penguatan tatakelola pemerintahan yang bersih, efektif, demokratis dan terpercaya	Anak Sekolah dan Masyarakat Umum Kota Sabang	1 Laporan	27,000,000	Dinas Perpustakaan dan Kearsipan
2	**23**	**02**	2.02		**Pembudayaan Gemar Membaca Tingkat Daerah Kabupaten/Kota**	Jumlah buku perpustakaan	Judul		Judul	100 Judul	**150,000,000**						100 Judul	**162,000,000**	
2	23	02	2.02	01	Sosiaisasi Budaya Baca dan Literasi pada Satuan Pendidikan Dasar dan Pendidikan Khusus serta Masyarakat	Jumlah Lomba Bercerita/bertutur				1 Kegiatan	50,000,000		Dana Transfer Umum-Dana Alokasi Umum		7. Penguatan tatakelola pemerintahan yang bersih, efektif, demokratis dan terpercaya	Anak Sekolah dan Masyarakat Umum Kota Sabang	1 Kegiatan	54,000,000	Dinas Perpustakaan dan Kearsipan
2	23	02	2.02	02	Pembangunan dan Pemeliharaan Sarana Perpustakaan di Tempat-Tempat Umum yang Menjadi Kewenangan Daerah Kabupaten/Kota	Jumlah pojok baca dan sarana pemeliharaan perpustakaan				6 Lokasi	75,000,000		Dana Transfer Umum-Dana Alokasi Umum		5. Pengurangan kesenjangan antar wilayah melalui penguatan infrastruktur dasar, konektivitas 5. Pengurangan kesenjangan antar wilayah melalui penguatan infrastruktur dasar, konektivitas	Anak Sekolah dan Masyarakat Umum Kota Sabang	6 Lokasi	81,000,000	Dinas Perpustakaan dan Kearsipan
2	23	02	2.02	03	Pemberian Penghargaan Gerakan Budaya Gemar Membaca	Jumlah penghargaan				12 Orang	25,000,000		Dana Transfer Umum-Dana Alokasi Umum		7. Penguatan tatakelola pemerintahan yang bersih, efektif, demokratis dan terpercaya	Anak Sekolah dan Masyarakat Umum Kota Sabang	12 Orang	27,000,000	Dinas Perpustakaan dan Kearsipan
2	23	02	2.02	04	Pengembangan Literasi Berbasis Inklusi Sosial	Jumlah pengembangan literasi				1 Paket	0		PENDAPATAN ASLI DAERAH (PAD)		7. Penguatan tatakelola pemerintahan yang bersih, efektif, demokratis dan terpercaya	Anak Sekolah dan Masyarakat Umum Kota Sabang	1 Paket	0	Dinas Perpustakaan dan Kearsipan
2	23	02	2.02	05	Pemilihan Duta Baca Tingkat Daerah Kabupaten/Kota	Jumlah pemilihan duta baca				6 Orang	0		PENDAPATAN ASLI DAERAH (PAD)		7. Penguatan tatakelola pemerintahan yang bersih, efektif, demokratis dan terpercaya	Anak Sekolah dan Masyarakat Umum Kota Sabang	6 Orang	0	Dinas Perpustakaan dan Kearsipan

Penetapan Rencana Kerja Pemerintah Daerah (RKPD)
Kota Sabang
Tahun 2022

Kode					Urusan/ Bidang Urusan/ Program/ Kegiatan/ Sub Kegiatan	Indikator Program/ Kegiatan/ Sub Kegiatan	Target Akhir Periode RPJMD	Realisasi Capaian RKPD Tahun 2020	Prakiraan Capaian Target RKPD Tahun 2021	Capaian Kinerja dan Kerangka Pendanaan						Kelompok Sasaran	Prakiraan Maju Rencana Tahun 2023		Perangkat Daerah Penanggung Jawab
										Target 2022	Pagu Indikatif	Lokasi	Sumber Dana	Prioritas			Target	Pagu Indikatif	
														Nasional	Daerah				
2	**24**				**URUSAN PEMERINTAHAN BIDANG KEARSIPAN**						**302,188,093**							**326,363,140**	
2	**24**	**02**			**PROGRAM PENGELOLAAN ARSIP**	Persentase perangkat daerah yang mengelola arsip secara baku	%		%	3.03 %	**302,188,093**						3.03 %	**326,363,140**	
2	**24**	**02**	2.01		**Pengelolaan Arsip Dinamis Daerah Kabupaten/Kota**	Jumlah SKPD yang mengelola arsip secara baku	SKPD		SKPD	1 SKPD	**72,188,093**						1 SKPD	**77,963,140**	
2	24	02	2.01	01	Penciptaan dan Penggunaan Arsip Dinamis	Jumlah SKPD yang mengelola arsip secara baku				2 SKPD	42,188,093		Dana Transfer Umum-Dana Alokasi Umum	Meningkatkan Sumber Daya Manusia Yang Berkualitas Dan Berdaya Saing	7. Penguatan tatakelola pemerintahan yang bersih, efektif, demokratis dan terpercaya	SKPD Pemko Sabang	2 SKPD	45,563,140	Dinas Perpustakaan dan Kearsipan
2	24	02	2.01	02	Pemeliharaan dan Penyusutan Arsip Dinamis	Peningkatan pemeliharaan arsip				1 paket	30,000,000		Dana Transfer Umum-Dana Alokasi Umum	Meningkatkan Sumber Daya Manusia Yang Berkualitas Dan Berdaya Saing	7. Penguatan tatakelola pemerintahan yang bersih, efektif, demokratis dan terpercaya	SKPD Pemko Sabang	1 paket	32,400,000	Dinas Perpustakaan dan Kearsipan
2	**24**	**02**	2.02		**Pengelolaan Arsip Statis Daerah Kabupaten/Kota**	Jumlah SKPD yang mengelola arsip secara baku	SKPD		SKPD	1 SKPD	**70,000,000**						1 SKPD	**75,600,000**	
2	24	02	2.02	02	Akuisisi, Pengolahan, Preservasi, dan Akses Arsip Statis	Jumlah SKPD yang di data				2 SKPD	70,000,000		Dana Transfer Umum-Dana Alokasi Umum		7. Penguatan tatakelola pemerintahan yang bersih, efektif, demokratis dan terpercaya	SKPD Pemko Sabang	2 SKPD	75,600,000	Dinas Perpustakaan dan Kearsipan
2	**24**	**02**	2.03		**Pengelolaan Simpul Jaringan Informasi Kearsipan Nasional Tingkat Kabupaten/Kota**	Jumlah layanan informasi kearsipan yang tersedia	Paket		Paket	1 Paket	**160,000,000**						1 Paket	**172,800,000**	
2	24	02	2.03	01	Penyediaan Informasi, Akses dan Layanan Kearsipan Tingkat Daerah Kabupaten/Kota melalui JIKN	Jumlah layanan informasi kearsipan yang tersedia				1 paket	110,000,000		Dana Transfer Umum-Dana Alokasi Umum		7. Penguatan tatakelola pemerintahan yang bersih, efektif, demokratis dan terpercaya	SKPD dan Masyarakat Kota Sabang	1 paket	118,800,000	Dinas Perpustakaan dan Kearsipan
2	24	02	2.03	02	Pemberdayaan Kapasitas Unit Kearsipan dan Lembaga Kearsipan Daerah Kabupaten/Kota	Jumlah pembinaan kearsipan				1 Paket	50,000,000		Dana Transfer Umum-Dana Alokasi Umum		7. Penguatan tatakelola pemerintahan yang bersih, efektif, demokratis dan terpercaya	SKPD dan Masyarakat Kota Sabang	1 Paket	54,000,000	Dinas Perpustakaan dan Kearsipan
2	**24**	**03**			**PROGRAM PERLINDUNGAN DAN PENYELAMATAN ARSIP**						**0**							**0**	
2	**24**	**03**	2.01		**Pemusnahan Arsip Dilingkungan Pemerintah Daerah Kabupaten/Kota yang Memiliki Retensi di Bawah 10 (sepuluh) Tahun**						**0**							**0**	
2	24	03	2.01	01	Penilaian, Penetapan dan Pelaksanaan Pemusnahan Arsip yang Memiliki Retensi di Bawah 10 (sepuluh) Tahun	Jumlah Penilaian pelaksanaan pemusnahan arsip				1 paket	0		PENDAPATAN ASLI DAERAH (PAD)		7. Penguatan tatakelola pemerintahan yang bersih, efektif, demokratis dan terpercaya		1 paket	0	Dinas Perpustakaan dan Kearsipan
3					**URUSAN PEMERINTAHAN PILIHAN**														
3	**25**				**URUSAN PEMERINTAHAN BIDANG KELAUTAN DAN PERIKANAN**						**6,233,181,714**							**32,498,502,194**	
3	**25**	**01**			**PROGRAM PENUNJANG URUSAN PEMERINTAHAN DAERAH KABUPATEN/KOTA**	07.Cakupan ketersediaan dokumen perencanaan dan pengendalian	%		%	100 %	**3,063,518,282**						100 %	**28,176,311,177**	

Penetapan Rencana Kerja Pemerintah Daerah (RKPD)
Kota Sabang
Tahun 2022

Kode					Urusan/ Bidang Urusan/ Program/ Kegiatan/ Sub Kegiatan	Indikator Program/ Kegiatan/ Sub Kegiatan	Target Akhir Periode RPJMD	Realisasi Capaian RKPD Tahun 2020	Prakiraan Capaian Target RKPD Tahun 2021	Capaian Kinerja dan Kerangka Pendanaan						Kelompok Sasaran	Prakiraan Maju Rencana Tahun 2023		Perangkat Daerah Penanggung Jawab
										Target 2022	Pagu Indikatif	Lokasi	Sumber Dana	Prioritas			Target	Pagu Indikatif	
														Nasional	Daerah				
3	**25**	**01**	2.01		**Perencanaan, Penganggaran, dan Evaluasi Kinerja Perangkat Daerah**	Cakupan Penyelenggaraan Pelayanan administrasi Perkantoran	%		%	100 %	**12,500,000**						100 %	**13,500,000**	
3	25	01	2.01	01	Penyusunan Dokumen Perencanaan Perangkat Daerah	jumlah dokumen				3 dokumen	3,500,000	Kota Sabang, Semua Kecamatan, Semua Kelurahan	Dana Transfer Umum-Dana Alokasi Umum			0	3 dokumen	3,780,000	Dinas Kelautan dan Perikanan
3	25	01	2.01	02	Koordinasi dan Penyusunan Dokumen RKA-SKPD	jumlah dokumen				1 dokumen	3,500,000	Kota Sabang, Semua Kecamatan, Semua Kelurahan	Dana Transfer Umum-Dana Alokasi Umum			0	1 dokumen	3,780,000	Dinas Kelautan dan Perikanan
3	25	01	2.01	03	Koordinasi dan Penyusunan Dokumen Perubahan RKA-SKPD						0		Dana Transfer Umum-Dana Alokasi Umum		3. Perbaikan kesejahtraan masyarakat melalui peningkatan nilai tambah jasa produktif, pertanian, perikanan, perdagangan dan industri	0		0	Dinas Kelautan dan Perikanan
3	25	01	2.01	04	Koordinasi dan Penyusunan DPA-SKPD						0		Dana Transfer Umum-Dana Alokasi Umum		3. Perbaikan kesejahtraan masyarakat melalui peningkatan nilai tambah jasa produktif, pertanian, perikanan, perdagangan dan industri	0		0	Dinas Kelautan dan Perikanan
3	25	01	2.01	05	Koordinasi dan Penyusunan Perubahan DPA-SKPD						0		Dana Transfer Umum-Dana Alokasi Umum		3. Perbaikan kesejahtraan masyarakat melalui peningkatan nilai tambah jasa produktif, pertanian, perikanan, perdagangan dan industri	0		0	Dinas Kelautan dan Perikanan
3	25	01	2.01	06	Koordinasi dan Penyusunan Laporan Capaian Kinerja dan Ikhtisar Realisasi Kinerja SKPD	Jumlah laporan				1 laporan	2,000,000		Dana Transfer Umum-Dana Alokasi Umum		3. Perbaikan kesejahtraan masyarakat melalui peningkatan nilai tambah jasa produktif, pertanian, perikanan, perdagangan dan industri	0	1 laporan	2,160,000	Dinas Kelautan dan Perikanan
3	25	01	2.01	07	Evaluasi Kinerja Perangkat Daerah	jumlah dokumen				3 dokumen	3,500,000	Kota Sabang, Semua Kecamatan, Semua Kelurahan	Dana Transfer Umum-Dana Alokasi Umum		3. Perbaikan kesejahtraan masyarakat melalui peningkatan nilai tambah jasa produktif, pertanian, perikanan, perdagangan dan industri	0	3 dokumen	3,780,000	Dinas Kelautan dan Perikanan
3	**25**	**01**	2.02		**Administrasi Keuangan Perangkat Daerah**	Persentase Capaian Kinerja Keuangan	%		%	100 %	**2,534,358,282**						100 %	**27,546,029,445**	

Penetapan Rencana Kerja Pemerintah Daerah (RKPD)
Kota Sabang
Tahun 2022

Kode					Urusan/ Bidang Urusan/ Program/ Kegiatan/ Sub Kegiatan	Indikator Program/ Kegiatan/ Sub Kegiatan	Target Akhir Periode RPJMD	Realisasi Capaian RKPD Tahun 2020	Prakiraan Capaian Target RKPD Tahun 2021	Capaian Kinerja dan Kerangka Pendanaan						Kelompok Sasaran	Prakiraan Maju Rencana Tahun 2023		Perangkat Daerah Penanggung Jawab
										Target 2022	Pagu Indikatif	Lokasi	Sumber Dana	Prioritas			Target	Pagu Indikatif	
														Nasional	Daerah				
3	25	01	2.02	01	Penyediaan Gaji dan Tunjangan ASN	Jumlah ASN				28 orang	2,530,358,282	Kota Sabang, Semua Kecamatan, Semua Kelurahan	Dana Transfer Umum-Dana Alokasi Umum		3. Perbaikan kesejahtraan masyarakat melalui peningkatan nilai tambah jasa produktif, pertanian, perikanan, perdagangan dan industri	0	28 orang	27,327,869,445	Dinas Kelautan dan Perikanan
3	25	01	2.02	06	Pengelolaan dan Penyiapan Bahan Tanggapan Pemeriksaan	jumlah dokumen				1 laporan	2,000,000		Dana Transfer Umum-Dana Alokasi Umum		3. Perbaikan kesejahtraan masyarakat melalui peningkatan nilai tambah jasa produktif, pertanian, perikanan, perdagangan dan industri	0	1 laporan	216,000,000	Dinas Kelautan dan Perikanan
3	25	01	2.02	07	Koordinasi dan Penyusunan Laporan Keuangan Bulanan/Triwulanan/Semesteran SKPD	Jumlah dokumen				2 dokumen	2,000,000	Kota Sabang, Semua Kecamatan, Semua Kelurahan	Dana Transfer Umum-Dana Alokasi Umum		3. Perbaikan kesejahtraan masyarakat melalui peningkatan nilai tambah jasa produktif, pertanian, perikanan, perdagangan dan industri	0	2 dokumen	2,160,000	Dinas Kelautan dan Perikanan
3	**25**	**01**	2.05		**Administrasi Kepegawaian Perangkat Daerah**	Cakupan layanan Administrasi	%		%	100 %	**0**						100 %	**47,576,232**	
3	25	01	2.05	02	Pengadaan Pakaian Dinas Beserta Atribut Kelengkapannya	Jumlah pakaian dinas beserta perlengkapannya				34 pasang	0	Kota Sabang, Semua Kecamatan, Semua Kelurahan	Dana Transfer Umum-Dana Alokasi Umum			0	34 pasang	28,314,000	Dinas Kelautan dan Perikanan
3	25	01	2.05	09	Pendidikan dan Pelatihan Pegawai Berdasarkan Tugas dan Fungsi	jumlah peserta				8 orang	0	Kota Sabang, Semua Kecamatan, Semua Kelurahan	Dana Transfer Umum-Dana Alokasi Umum		3. Perbaikan kesejahtraan masyarakat melalui peningkatan nilai tambah jasa produktif, pertanian, perikanan, perdagangan dan industri	0	8 orang	19,262,232	Dinas Kelautan dan Perikanan
3	**25**	**01**	2.06		**Administrasi Umum Perangkat Daerah**	Cakupan layanan Administrasi	%		%	100 %	**181,660,000**						100 %	**207,385,500**	
3	25	01	2.06	01	Penyediaan Komponen Instalasi Listrik/Penerangan Bangunan Kantor	jumlah komponen instalasi listrik				12 item	5,000,000	Kota Sabang, Semua Kecamatan, Semua Kelurahan	Dana Transfer Umum-Dana Alokasi Umum		3. Perbaikan kesejahtraan masyarakat melalui peningkatan nilai tambah jasa produktif, pertanian, perikanan, perdagangan dan industri	0	12 item	5,400,000	Dinas Kelautan dan Perikanan
3	25	01	2.06	02	Penyediaan Peralatan dan Perlengkapan Kantor	Jumlah peralatan dan perlengkapan kantor				5 unit	48,000,000	Kota Sabang, Semua Kecamatan, Semua Kelurahan	Dana Transfer Umum-Dana Alokasi Umum		3. Perbaikan kesejahtraan masyarakat melalui peningkatan nilai tambah jasa produktif, pertanian, perikanan, perdagangan dan industri	0	5 unit	51,840,000	Dinas Kelautan dan Perikanan

Penetapan Rencana Kerja Pemerintah Daerah (RKPD)
Kota Sabang
Tahun 2022

Kode					Urusan/ Bidang Urusan/ Program/ Kegiatan/ Sub Kegiatan	Indikator Program/ Kegiatan/ Sub Kegiatan	Target Akhir Periode RPJMD	Realisasi Capaian RKPD Tahun 2020	Prakiraan Capaian Target RKPD Tahun 2021	Capaian Kinerja dan Kerangka Pendanaan						Kelompok Sasaran	Prakiraan Maju Rencana Tahun 2023		Perangkat Daerah Penanggung Jawab
										Target 2022	Pagu Indikatif	Lokasi	Sumber Dana	Prioritas			Target	Pagu Indikatif	
														Nasional	Daerah				
3	25	01	2.06	03	Penyediaan Peralatan Rumah Tangga	Jumlah peralatan rumah tangga				5 item	0	Kota Sabang, Semua Kecamatan, Semua Kelurahan	Dana Transfer Umum-Dana Alokasi Umum		3. Perbaikan kesejahtraan masyarakat melalui peningkatan nilai tambah jasa produktif, pertanian, perikanan, perdagangan dan industri	0	5 item	0	Dinas Kelautan dan Perikanan
3	25	01	2.06	04	Penyediaan Bahan Logistik Kantor	Jenis bahan logistik				120 OK	0	Kota Sabang, Semua Kecamatan, Semua Kelurahan	Dana Transfer Umum-Dana Alokasi Umum		3. Perbaikan kesejahtraan masyarakat melalui peningkatan nilai tambah jasa produktif, pertanian, perikanan, perdagangan dan industri	0	120 OK	9,003,500	Dinas Kelautan dan Perikanan
3	25	01	2.06	05	Penyediaan Barang Cetakan dan Penggandaan	Jenis barang cetakan dan penggandaan				2500 lembar	13,200,000	Kota Sabang, Semua Kecamatan, Semua Kelurahan	Dana Transfer Umum-Dana Alokasi Umum		3. Perbaikan kesejahtraan masyarakat melalui peningkatan nilai tambah jasa produktif, pertanian, perikanan, perdagangan dan industri	0	2500 lembar	14,256,000	Dinas Kelautan dan Perikanan
3	25	01	2.06	06	Penyediaan Bahan Bacaan dan Peraturan Perundang-undangan	Jumlah Media				6 Media	6,000,000	Kota Sabang, Semua Kecamatan, Semua Kelurahan	Dana Transfer Umum-Dana Alokasi Umum		3. Perbaikan kesejahtraan masyarakat melalui peningkatan nilai tambah jasa produktif, pertanian, perikanan, perdagangan dan industri	0	6 Media	6,480,000	Dinas Kelautan dan Perikanan
3	25	01	2.06	09	Penyelenggaraan Rapat Koordinasi dan Konsultasi SKPD	Jumlah laporan hasil rapat koordinasi dan konsultasi				20 OK	109,460,000	Kota Sabang, Semua Kecamatan, Semua Kelurahan	Dana Transfer Umum-Dana Alokasi Umum		3. Perbaikan kesejahtraan masyarakat melalui peningkatan nilai tambah jasa produktif, pertanian, perikanan, perdagangan dan industri	0	20 OK	120,406,000	Dinas Kelautan dan Perikanan
3	**25**	**01**	2.08		**Penyediaan Jasa Penunjang Urusan Pemerintahan Daerah**						**182,000,000**							**196,580,000**	
3	25	01	2.08	01	Penyediaan Jasa Surat Menyurat	Jumlah surat keluar yang di biayai				120 surat	1,000,000	Kota Sabang, Semua Kecamatan, Semua Kelurahan	Dana Transfer Umum-Dana Alokasi Umum		3. Perbaikan kesejahtraan masyarakat melalui peningkatan nilai tambah jasa produktif, pertanian, perikanan, perdagangan dan industri		120 surat	1,100,000	Dinas Kelautan dan Perikanan
3	25	01	2.08	02	Penyediaan Jasa Komunikasi, Sumber Daya Air dan Listrik	Jumlah rekening selama 1 tahun				60 rekening	140,000,000		Dana Transfer Umum-Dana Alokasi Umum		3. Perbaikan kesejahtraan masyarakat melalui peningkatan nilai tambah jasa produktif, pertanian, perikanan, perdagangan dan industri		60 rekening	151,200,000	Dinas Kelautan dan Perikanan

Penetapan Rencana Kerja Pemerintah Daerah (RKPD)
Kota Sabang
Tahun 2022

Kode					Urusan/ Bidang Urusan/ Program/ Kegiatan/ Sub Kegiatan	Indikator Program/ Kegiatan/ Sub Kegiatan	Target Akhir Periode RPJMD	Realisasi Capaian RKPD Tahun 2020	Prakiraan Capaian Target RKPD Tahun 2021	Capaian Kinerja dan Kerangka Pendanaan						Kelompok Sasaran	Prakiraan Maju Rencana Tahun 2023		Perangkat Daerah Penanggung Jawab
										Target 2022	Pagu Indikatif	Lokasi	Sumber Dana	Prioritas			Target	Pagu Indikatif	
														Nasional	Daerah				
3	25	01	2.08	03	Penyediaan Jasa Peralatan dan Perlengkapan Kantor	Jumlah peralatan dan perlengkapan kantor				12 unit	3,000,000		Dana Transfer Umum-Dana Alokasi Umum		3. Perbaikan kesejahtraan masyarakat melalui peningkatan nilai tambah jasa produktif, pertanian, perikanan, perdagangan dan industri		12 unit	3,240,000	Dinas Kelautan dan Perikanan
3	25	01	2.08	04	Penyediaan Jasa Pelayanan Umum Kantor	Luas area yang dibersihkan				1962 m2	38,000,000	Kota Sabang, Semua Kecamatan, Semua Kelurahan	Dana Transfer Umum-Dana Alokasi Umum		3. Perbaikan kesejahtraan masyarakat melalui peningkatan nilai tambah jasa produktif, pertanian, perikanan, perdagangan dan industri		1962 m2	41,040,000	Dinas Kelautan dan Perikanan
3	**25**	**01**	2.09		**Pemeliharaan Barang Milik Daerah Penunjang Urusan Pemerintahan Daerah**	Cakupan layanan Administrasi	%		%	100 %	**153,000,000**						100 %	**165,240,000**	
3	25	01	2.09	02	Penyediaan Jasa Pemeliharaan, Biaya Pemeliharaan, Pajak, dan Perizinan Kendaraan Dinas Operasional atau Lapangan	Jumlah Kenderaan Dinas/operasional yang dikelola				11 unit	85,000,000	Kota Sabang, Semua Kecamatan, Semua Kelurahan	Dana Transfer Umum-Dana Alokasi Umum		3. Perbaikan kesejahtraan masyarakat melalui peningkatan nilai tambah jasa produktif, pertanian, perikanan, perdagangan dan industri	0	11 unit	91,800,000	Dinas Kelautan dan Perikanan
3	25	01	2.09	09	Pemeliharaan/Rehabilitasi Gedung Kantor dan Bangunan Lainnya	Jumlah gedung				1 unit	50,000,000	Kota Sabang, Semua Kecamatan, Semua Kelurahan	Dana Transfer Umum-Dana Alokasi Umum		3. Perbaikan kesejahtraan masyarakat melalui peningkatan nilai tambah jasa produktif, pertanian, perikanan, perdagangan dan industri	0	1 unit	54,000,000	Dinas Kelautan dan Perikanan
3	25	01	2.09	10	Pemeliharaan/Rehabilitasi Sarana dan Prasarana Gedung Kantor atau Bangunan Lainnya	Jumlah Sarpras gedung kantor				330 item	18,000,000	Kota Sabang, Semua Kecamatan, Semua Kelurahan	Dana Transfer Umum-Dana Alokasi Umum		3. Perbaikan kesejahtraan masyarakat melalui peningkatan nilai tambah jasa produktif, pertanian, perikanan, perdagangan dan industri	0	330 item	19,440,000	Dinas Kelautan dan Perikanan
3	**25**	**03**			**PROGRAM PENGELOLAAN PERIKANAN TANGKAP**	Persentase Peningkatan Produksi Perikanan tangkap (perubahan)	%		%	4,76 %	**2,704,663,432**						4,76 %	**3,699,912,160**	
3	**25**	**03**	2.01		**Pengelolaan Penangkapan Ikan di Wilayah Sungai, Danau, Waduk, Rawa, dan Genangan Air Lainnya yang dapat Diusahakan dalam 1 (satu) Daerah Kabupaten/ Kota**	Jumlah Sarana Penangkapan Ikan	%		%	100 %	**2,102,400,000**						100 %	**2,207,520,000**	
3	25	03	2.01	02	Penyediaan Prasarana Usaha Perikanan Tangkap	Produksi Perikanan Tangkap				5219 Ton	2,102,400,000	Kota Sabang, Semua Kecamatan, Semua Kelurahan	Dana Transfer Umum-Dana Alokasi Umum Dana Transfer Khusus - Dana Alokasi Khusus Fisik		3. Perbaikan kesejahtraan masyarakat melalui peningkatan nilai tambah jasa produktif, pertanian, perikanan, perdagangan dan industri	Masyarakat	5219 Ton	2,207,520,000	Dinas Kelautan dan Perikanan

Penetapan Rencana Kerja Pemerintah Daerah (RKPD)
Kota Sabang
Tahun 2022

Kode					Urusan/ Bidang Urusan/ Program/ Kegiatan/ Sub Kegiatan	Indikator Program/ Kegiatan/ Sub Kegiatan	Target Akhir Periode RPJMD	Realisasi Capaian RKPD Tahun 2020	Prakiraan Capaian Target RKPD Tahun 2021	Capaian Kinerja dan Kerangka Pendanaan						Kelompok Sasaran	Prakiraan Maju Rencana Tahun 2023		Perangkat Daerah Penanggung Jawab
										Target 2022	Pagu Indikatif	Lokasi	Sumber Dana	Prioritas			Target	Pagu Indikatif	
														Nasional	Daerah				
3	25	03	2.01	03	Penjaminan Ketersediaan Sarana Usaha Perikanan Tangkap	Produksi Perikanan Tangkap				5219 Ton	0	Kota Sabang, Semua Kecamatan, Semua Kelurahan	Dana Transfer Khusus - Dana Alokasi Khusus Fisik		3. Perbaikan kesejahtraan masyarakat melalui peningkatan nilai tambah jasa produktif, pertanian, perikanan, perdagangan dan industri	Masyarakat	5219 Ton	0	Dinas Kelautan dan Perikanan
3	**25**	**03**	2.02		**Pemberdayaan Nelayan Kecil dalam Daerah Kabupaten/Kota**						**552,263,432**							**769,209,859**	
3	25	03	2.02	01	Pengembangan Kapasitas Nelayan Kecil	Jumlah Fasilitasi Kelompok Nelayan				3 kali	0	Kota Sabang, Semua Kecamatan, Semua Kelurahan	Dana Transfer Umum-Dana Alokasi Umum		3. Perbaikan kesejahtraan masyarakat melalui peningkatan nilai tambah jasa produktif, pertanian, perikanan, perdagangan dan industri	Masyarakat	3 kali	172,765,353	Dinas Kelautan dan Perikanan
3	25	03	2.02	02	Pelaksanaan Fasilitasi Pembentukan dan Pengembangan Kelembagaan Nelayan Kecil	Jumlah Fasilitasi Kelompok Nelayan				3 kali	552,263,432	Kota Sabang, Semua Kecamatan, Semua Kelurahan	Dana Transfer Umum-Dana Alokasi Umum		3. Perbaikan kesejahtraan masyarakat melalui peningkatan nilai tambah jasa produktif, pertanian, perikanan, perdagangan dan industri	Masyarakat	3 kali	596,444,506	Dinas Kelautan dan Perikanan
3	**25**	**03**	2.03		**Pengelolaan dan Penyelenggaraan Tempat Pelelangan Ikan (TPI)**						**50,000,000**							**723,182,301**	
3	25	03	2.03	01	Penetapan Prosedur Pengelolaan dan Penyelenggaraan Tempat Pelelangan Ikan (TPI)						0		Dana Transfer Umum-Dana Alokasi Umum	Meningkatkan Sumber Daya Manusia Yang Berkualitas Dan Berdaya Saing		Masyarakat		669,182,301	Dinas Kelautan dan Perikanan
3	25	03	2.03	02	Pelayanan Penyelenggaraan Tempat Pelelangan Ikan (TPI)	Jumlah sarana dan prasarana TPI				3 unit	50,000,000	Kota Sabang, Semua Kecamatan, Semua Kelurahan	Dana Transfer Umum-Dana Alokasi Umum	Meningkatkan Sumber Daya Manusia Yang Berkualitas Dan Berdaya Saing	3. Perbaikan kesejahtraan masyarakat melalui peningkatan nilai tambah jasa produktif, pertanian, perikanan, perdagangan dan industri	Masyarakat	3 unit	54,000,000	Dinas Kelautan dan Perikanan
3	**25**	**04**			**PROGRAM PENGELOLAAN PERIKANAN BUDIDAYA**	Persentase Peningkatan Produksi perikanan budidaya (perubahan)	%		%	1,98 %	**80,000,000**						1,98 %	**86,400,000**	
3	**25**	**04**	2.04		**Pengelolaan Pembudidayaan Ikan**						**80,000,000**							**86,400,000**	
3	25	04	2.04	02	Penyediaan Prasarana Pembudidayaan Ikan dalam 1 (satu) Daerah Kabupaten/Kota	Jumlah Sarana Perikanan Budidaya				4 unit	50,000,000	Kota Sabang, Semua Kecamatan, Semua Kelurahan	Dana Transfer Umum-Dana Alokasi Umum	Meningkatkan Sumber Daya Manusia Yang Berkualitas Dan Berdaya Saing	3. Perbaikan kesejahtraan masyarakat melalui peningkatan nilai tambah jasa produktif, pertanian, perikanan, perdagangan dan industri	Masyarakat	4 unit	54,000,000	Dinas Kelautan dan Perikanan

Penetapan Rencana Kerja Pemerintah Daerah (RKPD)
Kota Sabang
Tahun 2022

Kode					Urusan/ Bidang Urusan/ Program/ Kegiatan/ Sub Kegiatan	Indikator Program/ Kegiatan/ Sub Kegiatan	Target Akhir Periode RPJMD	Realisasi Capaian RKPD Tahun 2020	Prakiraan Capaian Target RKPD Tahun 2021	Capaian Kinerja dan Kerangka Pendanaan						Kelompok Sasaran	Prakiraan Maju Rencana Tahun 2023		Perangkat Daerah Penanggung Jawab
										Target 2022	Pagu Indikatif	Lokasi	Sumber Dana	Prioritas			Target	Pagu Indikatif	
														Nasional	Daerah				
3	25	04	2.04	05	Pembinaan dan Pemantauan Pembudidayaan Ikan di Darat	Jumlah Kegiatan Pembinaan				2 Kegiatan	30,000,000	Kota Sabang, Semua Kecamatan, Semua Kelurahan	Dana Transfer Umum - Dana Alokasi Umum	Meningkatkan Sumber Daya Manusia Yang Berkualitas Dan Berdaya Saing	3. Perbaikan kesejahtraan masyarakat melalui peningkatan nilai tambah jasa produktif, pertanian, perikanan, perdagangan dan industri	Masyarakat	2 Kegiatan	32,400,000	Dinas Kelautan dan Perikanan
3	**25**	**05**			**PROGRAM PENGAWASAN SUMBER DAYA KELAUTAN DAN PERIKANAN**	persentase pengawasan Sumberdaya Kelautan Dan Perikanan (perubahan)	%		%	33,00 %	**150,000,000**						33,00 %	**162,000,000**	
3	**25**	**05**	2.01		**Pengawasan Sumber Daya Perikanan di Wilayah Sungai, Danau, Waduk, Rawa, dan Genangan Air Lainnya yang dapat Diusahakan Dalam Kabupaten/Kota**	Jumlah Kapal Operasional	unit		unit	3 unit	**150,000,000**						3 unit	**162,000,000**	
3	25	05	2.01	01	Pengawasan Usaha Perikanan Tangkap di Wilayah Sungai, Danau, Waduk, Rawa, dan Genangan Air Lainnya yang dapat Diusahakan dalam Kabupaten/Kota	jumlah kapal operasional pengawasan				3 unit	150,000,000	Kota Sabang, Semua Kecamatan, Semua Kelurahan	Dana Transfer Umum-Dana Alokasi Umum	Meningkatkan Sumber Daya Manusia Yang Berkualitas Dan Berdaya Saing	3. Perbaikan kesejahtraan masyarakat melalui peningkatan nilai tambah jasa produktif, pertanian, perikanan, perdagangan dan industri	Masyarakat	3 unit	162,000,000	Dinas Kelautan dan Perikanan
3	**25**	**06**			**PROGRAM PENGOLAHAN DAN PEMASARAN HASIL PERIKANAN**	Konsumsi ikan (perubahan)	Kg/Kap		Kg/Kap	149 Kg/Kap	**235,000,000**						149 Kg/Kap	**373,878,857**	
3	**25**	**06**	2.01		**Penerbitan Tanda Daftar Usaha Pengolahan Hasil Perikanan Bagi Usaha Skala Mikro dan Kecil**						**15,000,000**							**16,200,000**	
3	25	06	2.01	01	Penyediaan Data dan Informasi Usaha Pemasaran dan Pengolahan Hasil Perikanan dalam 1 (satu) Daerah Kabupaten/Kota	Jumlah laporan				1 laporan	15,000,000	Kota Sabang, Semua Kecamatan, Semua Kelurahan	Dana Transfer Umum-Dana Alokasi Umum		3. Perbaikan kesejahtraan masyarakat melalui peningkatan nilai tambah jasa produktif, pertanian, perikanan, perdagangan dan industri	Masyarakat	1 laporan	16,200,000	Dinas Kelautan dan Perikanan
3	**25**	**06**	2.02		**Pembinaan Mutu dan Keamanan Hasil Perikanan Bagi Usaha Pengolahan dan Pemasaran Skala Mikro dan Kecil**						**0**							**120,078,857**	
3	25	06	2.02	01	Pelaksanaan Bimbingan dan Penerapan Persyaratan atau Standar pada Usaha Pengolahan dan Pemasaran Skala Mikro dan Kecil	Jumlah Pelatihan				1 kali	0	Kota Sabang, Semua Kecamatan, Semua Kelurahan	Dana Transfer Umum-Dana Alokasi Umum		3. Perbaikan kesejahtraan masyarakat melalui peningkatan nilai tambah jasa produktif, pertanian, perikanan, perdagangan dan industri	Masyarakat	1 kali	120,078,857	Dinas Kelautan dan Perikanan
3	**25**	**06**	2.03		**Penyediaan dan Penyaluran Bahan Baku Industri Pengolahan Ikan dalam 1 (satu) Daerah Kabupaten/ Kota**						**220,000,000**							**237,600,000**	

Penetapan Rencana Kerja Pemerintah Daerah (RKPD)
Kota Sabang
Tahun 2022

Kode					Urusan/ Bidang Urusan/ Program/ Kegiatan/ Sub Kegiatan	Indikator Program/ Kegiatan/ Sub Kegiatan	Target Akhir Periode RPJMD	Realisasi Capaian RKPD Tahun 2020	Prakiraan Capaian Target RKPD Tahun 2021	Capaian Kinerja dan Kerangka Pendanaan						Kelompok Sasaran	Prakiraan Maju Rencana Tahun 2023		Perangkat Daerah Penanggung Jawab
										Target 2022	Pagu Indikatif	Lokasi	Sumber Dana	Prioritas			Target	Pagu Indikatif	
														Nasional	Daerah				
3	25	06	2.03	01	Peningkatan Ketersediaan Ikan untuk Konsumsi dan Usaha Pengolahan dalam 1 (satu) Daerah Kabupaten/Kota	Jumlah Kegiatan Peningkatan Konsumsi Ikan				1 kelompok	100,000,000	Kota Sabang, Semua Kecamatan, Semua Kelurahan	Dana Transfer Umum-Dana Alokasi Umum		3. Perbaikan kesejahtraan masyarakat melalui peningkatan nilai tambah jasa produktif, pertanian, perikanan, perdagangan dan industri	masyarakat	1 kelompok	108,000,000	Dinas Kelautan dan Perikanan
3	25	06	2.03	02	Pemberian Fasilitas bagi Pelaku Usaha Perikanan Skala Mikro dan Kecil dalam 1 (satu) Daerah Kabupaten/Kota	Jumlah kelompok usaha yang di bantu				1 kelompok	120,000,000	Kota Sabang, Semua Kecamatan, Semua Kelurahan	Dana Transfer Umum-Dana Alokasi Umum		3. Perbaikan kesejahtraan masyarakat melalui peningkatan nilai tambah jasa produktif, pertanian, perikanan, perdagangan dan industri	masyarakat	1 kelompok	129,600,000	Dinas Kelautan dan Perikanan
3					**URUSAN PEMERINTAHAN PILIHAN**														
3	**26**				**URUSAN PEMERINTAHAN BIDANG PARIWISATA**						**8,856,248,278**							**10,849,783,923**	
3	**26**	**01**			**PROGRAM PENUNJANG URUSAN PEMERINTAHAN DAERAH KABUPATEN/KOTA**	07.Cakupan ketersediaan dokumen perencanaan dan pengendalian	%		%	100 %	**3,783,248,278**						100 %	**5,407,894,283**	
3	**26**	**01**	2.01		**Perencanaan, Penganggaran, dan Evaluasi Kinerja Perangkat Daerah**	capaian perencanaan dan evaluasi kinerja perangkat daerah	%		%	100 %	**12,500,000**						100 %	**21,770,384**	
3	26	01	2.01	01	Penyusunan Dokumen Perencanaan Perangkat Daerah	Jumlah Dokumen				2 Dokumen	3,500,000		Dana Transfer Umum-Dana Alokasi Umum	Memperkuat Infrastruktur Untuk Mendukung Pengembangan Ekonomi Dan Pelayanan Dasar	4. Pengembangan pariwisata berbasis kearifan lokal, potensi daerah	0	2 Dokumen	7,403,727	Dinas Pariwisata
3	26	01	2.01	03	Koordinasi dan Penyusunan Dokumen Perubahan RKA-SKPD	Jumlah Laporan				1 Dokumen	3,500,000		Dana Transfer Umum-Dana Alokasi Umum	Memperkuat Infrastruktur Untuk Mendukung Pengembangan Ekonomi Dan Pelayanan Dasar	4. Pengembangan pariwisata berbasis kearifan lokal, potensi daerah	0	1 Dokumen	4,769,745	Dinas Pariwisata
3	26	01	2.01	06	Koordinasi dan Penyusunan Laporan Capaian Kinerja dan Ikhtisar Realisasi Kinerja SKPD						2,000,000		Dana Transfer Umum-Dana Alokasi Umum		4. Pengembangan pariwisata berbasis kearifan lokal, potensi daerah	0		2,200,000	Dinas Pariwisata
3	26	01	2.01	07	Evaluasi Kinerja Perangkat Daerah						3,500,000		Dana Transfer Umum-Dana Alokasi Umum	Memperkuat Infrastruktur Untuk Mendukung Pengembangan Ekonomi Dan Pelayanan Dasar	4. Pengembangan pariwisata berbasis kearifan lokal, potensi daerah	0		7,396,912	Dinas Pariwisata
3	**26**	**01**	2.02		**Administrasi Keuangan Perangkat Daerah**						**3,200,748,278**							**4,561,413,327**	
3	26	01	2.02	01	Penyediaan Gaji dan Tunjangan ASN	jumlah ASN				38 orang	3,198,748,278		Dana Transfer Umum-Dana Alokasi Umum		4. Pengembangan pariwisata berbasis kearifan lokal, potensi daerah	0	38 orang	4,556,645,971	Dinas Pariwisata
3	26	01	2.02	05	Koordinasi dan Penyusunan Laporan Keuangan Akhir Tahun SKPD	Jumlah Laporan				1 Laporan	2,000,000		Dana Transfer Umum-Dana Alokasi Umum		4. Pengembangan pariwisata berbasis kearifan lokal, potensi daerah	0	1 Laporan	4,767,356	Dinas Pariwisata
3	**26**	**01**	2.06		**Administrasi Umum Perangkat Daerah**	capaian administrasi umum	%		%	100 %	**270,000,000**						100 %	**481,746,067**	

Penetapan Rencana Kerja Pemerintah Daerah (RKPD)
Kota Sabang
Tahun 2022

Kode					Urusan/ Bidang Urusan/ Program/ Kegiatan/ Sub Kegiatan	Indikator Program/ Kegiatan/ Sub Kegiatan	Target Akhir Periode RPJMD	Realisasi Capaian RKPD Tahun 2020	Prakiraan Capaian Target RKPD Tahun 2021	Capaian Kinerja dan Kerangka Pendanaan						Kelompok Sasaran	Prakiraan Maju Rencana Tahun 2023		Perangkat Daerah Penanggung Jawab
										Target 2022	Pagu Indikatif	Lokasi	Sumber Dana	Prioritas			Target	Pagu Indikatif	
														Nasional	Daerah				
3	26	01	2.06	01	Penyediaan Komponen Instalasi Listrik/Penerangan Bangunan Kantor	Jumlah Komponen Instalasi Listrik				6 item	5,000,000		Dana Transfer Umum-Dana Alokasi Umum		4. Pengembangan pariwisata berbasis kearifan lokal, potensi daerah	0	6 item	10,718,629	Dinas Pariwisata
3	26	01	2.06	02	Penyediaan Peralatan dan Perlengkapan Kantor	Jumlah Alat Tulis Kantor				60 item	50,000,000		Dana Transfer Umum-Dana Alokasi Umum		4. Pengembangan pariwisata berbasis kearifan lokal, potensi daerah	0	60 item	261,674,370	Dinas Pariwisata
3	26	01	2.06	05	Penyediaan Barang Cetakan dan Penggandaan	Jumlah Cetakan dan Penggandaan				13040 lembar	9,000,000		Dana Transfer Umum-Dana Alokasi Umum		4. Pengembangan pariwisata berbasis kearifan lokal, potensi daerah	0	13040 lembar	9,548,371	Dinas Pariwisata
3	26	01	2.06	06	Penyediaan Bahan Bacaan dan Peraturan Perundang-undangan	Jumlah Bacaan dan Peraturan Perundang-undangan				5 media	6,000,000		Dana Transfer Umum-Dana Alokasi Umum			0	5 media	6,418,445	Dinas Pariwisata
3	26	01	2.06	09	Penyelenggaraan Rapat Koordinasi dan Konsultasi SKPD	Jumlah Rapat Konsultasi dan Koordinasi				30 ok	200,000,000		Dana Transfer Umum-Dana Alokasi Umum		4. Pengembangan pariwisata berbasis kearifan lokal, potensi daerah	0	30 ok	193,386,252	Dinas Pariwisata
3	**26**	**01**	2.08		**Penyediaan Jasa Penunjang Urusan Pemerintahan Daerah**						**223,700,000**							**251,271,466**	
3	26	01	2.08	01	Penyediaan Jasa Surat Menyurat	Jumlah Surat yang dikeluarkan				60 Surat	1,200,000		Dana Transfer Umum-Dana Alokasi Umum		4. Pengembangan pariwisata berbasis kearifan lokal, potensi daerah	0	60 Surat	1,177,599	Dinas Pariwisata
3	26	01	2.08	02	Penyediaan Jasa Komunikasi, Sumber Daya Air dan Listrik	Jumlah Rekening selama 1 Tahun				132 Rekening	90,000,000		Dana Transfer Umum-Dana Alokasi Umum		4. Pengembangan pariwisata berbasis kearifan lokal, potensi daerah	0	132 Rekening	98,122,641	Dinas Pariwisata
3	26	01	2.08	03	Penyediaan Jasa Peralatan dan Perlengkapan Kantor						2,500,000		Dana Transfer Umum-Dana Alokasi Umum		4. Pengembangan pariwisata berbasis kearifan lokal, potensi daerah	0		2,750,000	Dinas Pariwisata
3	26	01	2.08	04	Penyediaan Jasa Pelayanan Umum Kantor	Luas Area yang Dibersihkan				522 m2	130,000,000		Dana Transfer Umum-Dana Alokasi Umum		4. Pengembangan pariwisata berbasis kearifan lokal, potensi daerah	0	522 m2	149,221,226	Dinas Pariwisata
3	**26**	**01**	2.09		**Pemeliharaan Barang Milik Daerah Penunjang Urusan Pemerintahan Daerah**						**76,300,000**							**91,693,039**	
3	26	01	2.09	02	Penyediaan Jasa Pemeliharaan, Biaya Pemeliharaan, Pajak, dan Perizinan Kendaraan Dinas Operasional atau Lapangan	Jumlah Kendaraan Dinas				7 unit	70,000,000		Dana Transfer Umum-Dana Alokasi Umum		4. Pengembangan pariwisata berbasis kearifan lokal, potensi daerah	0	7 unit	84,763,039	Dinas Pariwisata
3	26	01	2.09	11	Pemeliharaan/Rehabilitasi Sarana dan Prasarana Pendukung Gedung Kantor atau Bangunan Lainnya						6,300,000		Dana Transfer Umum-Dana Alokasi Umum		4. Pengembangan pariwisata berbasis kearifan lokal, potensi daerah	0		6,930,000	Dinas Pariwisata
3	**26**	**02**			**PROGRAM PENINGKATAN DAYA TARIK DESTINASI PARIWISATA**	PAD sektor pariwisata	%		%	0,95 %	**3,290,000,000**						0,95 %	**3,582,662,460**	
3	**26**	**02**	2.01		**Pengelolaan Daya Tarik Wisata Kabupaten/Kota**						**400,000,000**							**1,261,704,790**	
3	26	02	2.01	02	Perencanaan Pengembangan Daya Tarik Wisata Kabupaten/Kota						0					0		0	Dinas Pariwisata

Penetapan Rencana Kerja Pemerintah Daerah (RKPD)
Kota Sabang
Tahun 2022

Kode					Urusan/ Bidang Urusan/ Program/ Kegiatan/ Sub Kegiatan	Indikator Program/ Kegiatan/ Sub Kegiatan	Target Akhir Periode RPJMD	Realisasi Capaian RKPD Tahun 2020	Prakiraan Capaian Target RKPD Tahun 2021	Capaian Kinerja dan Kerangka Pendanaan						Kelompok Sasaran	Prakiraan Maju Rencana Tahun 2023		Perangkat Daerah Penanggung Jawab
										Target 2022	Pagu Indikatif	Lokasi	Sumber Dana	Prioritas			Target	Pagu Indikatif	
														Nasional	Daerah				
3	26	02	2.01	03	Pengembangan Daya Tarik Wisata Kabupaten/Kota	Bertambahnya Daya Tarik Wisata				5 Paket	400,000,000		Dana Transfer Umum-Dana Alokasi Umum	Memperkuat Infrastruktur Untuk Mendukung Pengembangan Ekonomi Dan Pelayanan Dasar	4. Pengembangan pariwisata berbasis kearifan lokal, potensi daerah	0	5 Paket	1,261,704,790	Dinas Pariwisata
3	**26**	**02**	2.03		**Pengelolaan Destinasi Pariwisata Kabupaten/Kota**						**2,890,000,000**							**2,320,957,670**	
3	26	02	2.03	03	Pengembangan Destinasi Pariwisata Kabupaten/Kota	Jumlah Kunjungan Wisatawan				10 %	2,830,000,000		PENDAPATAN ASLI DAERAH (PAD)		4. Pengembangan pariwisata berbasis kearifan lokal, potensi daerah	0	10 %	1,584,524,498	Dinas Pariwisata
3	26	02	2.03	06	Pemberdayaan Masyarakat dalam Pengelolaan Destinasi Pariwisata Kabupaten/Kota	Jumlah Regulasi				1 Regulasi	60,000,000		Dana Transfer Umum-Dana Alokasi Umum		4. Pengembangan pariwisata berbasis kearifan lokal, potensi daerah	0	1 Regulasi	736,433,172	Dinas Pariwisata
3	**26**	**03**			**PROGRAM PEMASARAN PARIWISATA**	Jumlah kunjungan Wisata	Org/Thn		Org/Thn	1300000 Org/Thn	**961,000,000**						1300000 Org/Thn	**1,193,090,208**	
3	**26**	**03**	2.01		**Pemasaran Pariwisata Dalam dan Luar Negeri Daya Tarik, Destinasi dan Kawasan Strategis Pariwisata Kabupaten/Kota**	Jumlah Kunjungan wisata	org/th		org/th	1200000 org/th	**961,000,000**						1200000 org/th	**1,193,090,208**	
3	26	03	2.01	01	Penguatan Promosi melalui Media Cetak, Elektronik, dan Media Lainnya Baik Dalam dan Luar Negeri	Jumlah Laporan				1 Laporan	581,000,000		Dana Transfer Umum-Dana Alokasi Umum	Memperkuat Infrastruktur Untuk Mendukung Pengembangan Ekonomi Dan Pelayanan Dasar	4. Pengembangan pariwisata berbasis kearifan lokal, potensi daerah 4. Pengembangan pariwisata berbasis kearifan lokal, potensi daerah	0	1 Laporan	515,949,533	Dinas Pariwisata
3	26	03	2.01	02	Fasilitasi Kegiatan Pemasaran Pariwisata Baik Dalam dan Luar Negeri Pariwisata Kabupaten/Kota	Jumlah Kunjungan Wisata				1200000 org	135,000,000		Dana Transfer Umum-Dana Alokasi Umum	Memperkuat Infrastruktur Untuk Mendukung Pengembangan Ekonomi Dan Pelayanan Dasar	4. Pengembangan pariwisata berbasis kearifan lokal, potensi daerah	0	1200000 org	524,869,395	Dinas Pariwisata
3	26	03	2.01	03	Penyediaan Data dan Penyebaran Informasi Pariwisata Kabupaten/Kota, Baik Dalam dan Luar Negeri	Jumlah Laporan				1 Laporan	215,000,000		Dana Transfer Umum-Dana Alokasi Umum	Memperkuat Infrastruktur Untuk Mendukung Pengembangan Ekonomi Dan Pelayanan Dasar	4. Pengembangan pariwisata berbasis kearifan lokal, potensi daerah	0	1 Laporan	111,969,401	Dinas Pariwisata
3	26	03	2.01	04	Peningkatan Kerja Sama dan Kemitraan Pariwisata Dalam dan Luar Negeri	Jumlah Kerjasama				3 Kerjasama	30,000,000		Dana Transfer Umum-Dana Alokasi Umum	Memperkuat Infrastruktur Untuk Mendukung Pengembangan Ekonomi Dan Pelayanan Dasar	4. Pengembangan pariwisata berbasis kearifan lokal, potensi daerah	0	3 Kerjasama	40,301,879	Dinas Pariwisata
3	**26**	**05**			**PROGRAM PENGEMBANGAN SUMBER DAYA PARIWISATA DAN EKONOMI KREATIF**	Jumlah kerjasama	Kerjasama		Kerjasama	2 Kerjasama	**822,000,000**						2 Kerjasama	**666,136,972**	
3	**26**	**05**	2.01		**Pelaksanaan Peningkatan Kapasitas Sumber Daya Manusia Pariwisata dan Ekonomi Kreatif Tingkat Dasar**						**822,000,000**							**666,136,972**	
3	26	05	2.01	01	Pengembangan Kompetensi SDM Pariwisata dan Ekonomi Kreatif Tingkat Dasar	Jumlah Kegiatan				4 Kegiatan	404,000,000		Dana Transfer Umum-Dana Alokasi Umum		4. Pengembangan pariwisata berbasis kearifan lokal, potensi daerah	0	4 Kegiatan	67,798,009	Dinas Pariwisata

Penetapan Rencana Kerja Pemerintah Daerah (RKPD)
Kota Sabang
Tahun 2022

Kode					Urusan/ Bidang Urusan/ Program/ Kegiatan/ Sub Kegiatan	Indikator Program/ Kegiatan/ Sub Kegiatan	Target Akhir Periode RPJMD	Realisasi Capaian RKPD Tahun 2020	Prakiraan Capaian Target RKPD Tahun 2021	Capaian Kinerja dan Kerangka Pendanaan						Kelompok Sasaran	Prakiraan Maju Rencana Tahun 2023		Perangkat Daerah Penanggung Jawab
										Target 2022	Pagu Indikatif	Lokasi	Sumber Dana	Prioritas			Target	Pagu Indikatif	
														Nasional	Daerah				
3	26	05	2.01	02	Peningkatan Peran Serta Masyarakat dalam Pengembangan Kemitraan Pariwisata	Jumlah Kerjasama				2 Kerjasama	22,000,000		Dana Transfer Umum-Dana Alokasi Umum		4. Pengembangan pariwisata berbasis kearifan lokal, potensi daerah	0	2 Kerjasama	23,150,979	Dinas Pariwisata
3	26	05	2.01	03	Pelatihan Dasar SDM Kepariwisataan bagi Masyarakat, Guru dan Pelajar (Mahasiswa dan/atau Siswa)	Jumlah SDM Terlatih				20 Orang	46,000,000		Dana Transfer Umum-Dana Alokasi Umum		4. Pengembangan pariwisata berbasis kearifan lokal, potensi daerah	0	20 Orang	48,573,869	Dinas Pariwisata
3	26	05	2.01	04	Sertifikasi Kompetensi Bagi Tenaga Kerja bidang Pariwisata	Jumlah Pelaku Wisata				25 orang	320,000,000		Dana Transfer Umum-Dana Alokasi Umum		4. Pengembangan pariwisata berbasis kearifan lokal, potensi daerah	0	25 orang	494,646,747	Dinas Pariwisata
3	26	05	2.01	06	Fasilitasi Pengembangan Kompetensi Sumber Daya Manusia Ekonomi Kreatif	Jumlah Fasilitasi				1 Kali	30,000,000		Dana Transfer Umum-Dana Alokasi Umum		4. Pengembangan pariwisata berbasis kearifan lokal, potensi daerah	0	1 Kali	31,967,368	Dinas Pariwisata
3					**URUSAN PEMERINTAHAN PILIHAN**														
3	**29**				**URUSAN PEMERINTAHAN BIDANG ENERGI DAN SUMBER DAYA MINERAL**						**35,000,000**							**69,988,596**	
3	**29**	**05**			**PROGRAM PENGELOLAAN ENERGI BARU TERBARUKAN**						**35,000,000**							**69,988,596**	
3	**29**	**05**	2.01		**Penatausahaan Izin Pemanfaatan Langsung Panas Bumi dalam Daerah Kabupaten/Kota**						**35,000,000**							**69,988,596**	
3	29	05	2.01	03	Pengendalian dan Pengawasan Pelaksanaan Perizinan Pemanfaatan Langsung Panas Bumi dalam Daerah Kabupaten/Kota						35,000,000		Dana Transfer Umum-Dana Alokasi Umum		7. Penguatan tatakelola pemerintahan yang bersih, efektif, demokratis dan terpercaya			69,988,596	Sekretariat Daerah
4					**UNSUR PENDUKUNG URUSAN PEMERINTAHAN**														
4	**01**				**SEKRETARIAT DAERAH**						**38,261,388,043**							**59,953,489,135**	
4	**01**	**01**			**PROGRAM PENUNJANG URUSAN PEMERINTAHAN DAERAH KABUPATEN/KOTA**						**32,060,388,043**							**40,854,529,123**	
4	**01**	**01**	2.01		**Perencanaan, Penganggaran, dan Evaluasi Kinerja Perangkat Daerah**						**17,500,000**							**21,700,000**	
4	01	01	2.01	01	Penyusunan Dokumen Perencanaan Perangkat Daerah						5,000,000				7. Penguatan tatakelola pemerintahan yang bersih, efektif, demokratis dan terpercaya			5,500,000	Sekretariat Daerah
4	01	01	2.01	04	Koordinasi dan Penyusunan DPA-SKPD	Jumlah Dokumen (Perubahan)				1 Dokumen	5,000,000		Dana Transfer Umum-Dana Alokasi Umum		7. Penguatan tatakelola pemerintahan yang bersih, efektif, demokratis dan terpercaya		1 Dokumen	3,600,000	Sekretariat Daerah
4	01	01	2.01	05	Koordinasi dan Penyusunan Perubahan DPA-SKPD	Jumlah Dokumen (Perubahan)				1 Dokumen	0		Dana Transfer Umum-Dana Alokasi Umum		7. Penguatan tatakelola pemerintahan yang bersih, efektif, demokratis dan terpercaya		1 Dokumen	3,600,000	Sekretariat Daerah
4	01	01	2.01	06	Koordinasi dan Penyusunan Laporan Capaian Kinerja dan Ikhtisar Realisasi Kinerja SKPD	Jumlah Dokumen (Perubahan)				1 Laporan	2,500,000		Dana Transfer Umum-Dana Alokasi Umum		7. Penguatan tatakelola pemerintahan yang bersih, efektif, demokratis dan terpercaya		1 Laporan	6,000,000	Sekretariat Daerah

Penetapan Rencana Kerja Pemerintah Daerah (RKPD)
Kota Sabang
Tahun 2022

Kode					Urusan/ Bidang Urusan/ Program/ Kegiatan/ Sub Kegiatan	Indikator Program/ Kegiatan/ Sub Kegiatan	Target Akhir Periode RPJMD	Realisasi Capaian RKPD Tahun 2020	Prakiraan Capaian Target RKPD Tahun 2021	Capaian Kinerja dan Kerangka Pendanaan						Kelompok Sasaran	Prakiraan Maju Rencana Tahun 2023		Perangkat Daerah Penanggung Jawab
										Target 2022	Pagu Indikatif	Lokasi	Sumber Dana	Prioritas			Target	Pagu Indikatif	
														Nasional	Daerah				
4	01	01	2.01	07	Evaluasi Kinerja Perangkat Daerah	Jumlah Dokumen (Perubahan)				3 Dokumen	5,000,000		Dana Transfer Umum-Dana Alokasi Umum		7. Penguatan tatakelola pemerintahan yang bersih, efektif, demokratis dan terpercaya		3 Dokumen	3,000,000	Sekretariat Daerah
4	**01**	**01**	2.02		**Administrasi Keuangan Perangkat Daerah**						**14,269,963,853**							**20,918,800,000**	
4	01	01	2.02	01	Penyediaan Gaji dan Tunjangan ASN	Jumlah ASN (Perubahan)				158 Orang	14,265,463,853		Dana Transfer Umum-Dana Alokasi Umum		7. Penguatan tatakelola pemerintahan yang bersih, efektif, demokratis dan terpercaya		158 Orang	20,910,000,000	Sekretariat Daerah
4	01	01	2.02	05	Koordinasi dan Penyusunan Laporan Keuangan Akhir Tahun SKPD	Jumlah Dokumen (Perubahan)				1 Dokumen	2,500,000		Dana Transfer Umum-Dana Alokasi Umum		7. Penguatan tatakelola pemerintahan yang bersih, efektif, demokratis dan terpercaya		1 Dokumen	3,100,000	Sekretariat Daerah
4	01	01	2.02	06	Pengelolaan dan Penyiapan Bahan Tanggapan Pemeriksaan	Jumlah Dokumen (Perubahan)				1 Dokumen	2,000,000		Dana Transfer Umum-Dana Alokasi Umum		7. Penguatan tatakelola pemerintahan yang bersih, efektif, demokratis dan terpercaya		1 Dokumen	3,600,000	Sekretariat Daerah
4	01	01	2.02	07	Koordinasi dan Penyusunan Laporan Keuangan Bulanan/Triwulanan/Semesteran SKPD	Jumlah Dokumen (Perubahan)				19 Dokumen	0		Dana Transfer Umum-Dana Alokasi Umum		7. Penguatan tatakelola pemerintahan yang bersih, efektif, demokratis dan terpercaya		19 Dokumen	2,100,000	Sekretariat Daerah
4	**01**	**01**	2.05		**Administrasi Kepegawaian Perangkat Daerah**						**0**							**126,700,000**	
4	01	01	2.05	02	Pengadaan Pakaian Dinas Beserta Atribut Kelengkapannya	Jumlah Pakaian Dinas Beserta Perlengkapannya (Perubahan)				31 Pasang	0		Dana Transfer Umum-Dana Alokasi Umum		7. Penguatan tatakelola pemerintahan yang bersih, efektif, demokratis dan terpercaya		31 Pasang	44,100,000	Sekretariat Daerah
4	01	01	2.05	09	Pendidikan dan Pelatihan Pegawai Berdasarkan Tugas dan Fungsi	Jumlah Peserta (Perubahan)				20 Orang	0		Dana Transfer Umum-Dana Alokasi Umum		7. Penguatan tatakelola pemerintahan yang bersih, efektif, demokratis dan terpercaya		20 Orang	82,600,000	Sekretariat Daerah
4	**01**	**01**	2.06		**Administrasi Umum Perangkat Daerah**						**4,768,222,190**							**5,276,109,523**	
4	01	01	2.06	01	Penyediaan Komponen Instalasi Listrik/Penerangan Bangunan Kantor	Jumlah Komponen Instalasi Listrik (Perubahan)				70 item	44,000,000		Dana Transfer Umum-Dana Alokasi Umum		7. Penguatan tatakelola pemerintahan yang bersih, efektif, demokratis dan terpercaya		70 item	44,100,000	Sekretariat Daerah
4	01	01	2.06	02	Penyediaan Peralatan dan Perlengkapan Kantor	Jumlah Peralatan dan Perlengkapan Kantor (Perubahan)				20 Paket	1,426,028,013		Dana Transfer Umum-Dana Alokasi Umum		7. Penguatan tatakelola pemerintahan yang bersih, efektif, demokratis dan terpercaya		20 Paket	1,568,630,815	Sekretariat Daerah
4	01	01	2.06	03	Penyediaan Peralatan Rumah Tangga	Jumlah Peralatan Rumah Tangga (Perubahan)				50 item	97,000,000		Dana Transfer Umum-Dana Alokasi Umum		7. Penguatan tatakelola pemerintahan yang bersih, efektif, demokratis dan terpercaya		50 item	110,100,000	Sekretariat Daerah

Penetapan Rencana Kerja Pemerintah Daerah (RKPD)
Kota Sabang
Tahun 2022

Kode					Urusan/ Bidang Urusan/ Program/ Kegiatan/ Sub Kegiatan	Indikator Program/ Kegiatan/ Sub Kegiatan	Target Akhir Periode RPJMD	Realisasi Capaian RKPD Tahun 2020	Prakiraan Capaian Target RKPD Tahun 2021	Capaian Kinerja dan Kerangka Pendanaan						Kelompok Sasaran	Prakiraan Maju Rencana Tahun 2023		Perangkat Daerah Penanggung Jawab
										Target 2022	Pagu Indikatif	Lokasi	Sumber Dana	Prioritas			Target	Pagu Indikatif	
														Nasional	Daerah				
4	01	01	2.06	04	Penyediaan Bahan Logistik Kantor	Jenis Bahan Logistik (Perubahan)				50 Kali	156,122,625		Dana Transfer Umum-Dana Alokasi Umum		7. Penguatan tatakelola pemerintahan yang bersih, efektif, demokratis dan terpercaya		50 Kali	171,700,000	Sekretariat Daerah
4	01	01	2.06	05	Penyediaan Barang Cetakan dan Penggandaan	Jenis Barang Cetakan dan Penggandaan (Perubahan)				15 item	140,000,000		Dana Transfer Umum-Dana Alokasi Umum		7. Penguatan tatakelola pemerintahan yang bersih, efektif, demokratis dan terpercaya		15 item	165,100,000	Sekretariat Daerah
4	01	01	2.06	06	Penyediaan Bahan Bacaan dan Peraturan Perundang-undangan						80,000,000		Dana Transfer Umum-Dana Alokasi Umum		7. Penguatan tatakelola pemerintahan yang bersih, efektif, demokratis dan terpercaya			108,900,000	Sekretariat Daerah
4	01	01	2.06	09	Penyelenggaraan Rapat Koordinasi dan Konsultasi SKPD	Jumlah Laporan Hasil Rapat Koordinasi dan Konsultasi (Perubahan)				350 Laporan	2,825,071,552		Dana Transfer Umum-Dana Alokasi Umum		7. Penguatan tatakelola pemerintahan yang bersih, efektif, demokratis dan terpercaya		350 Laporan	3,107,578,708	Sekretariat Daerah
4	**01**	**01**	2.07		**Pengadaan Barang Milik Daerah Penunjang Urusan Pemerintah Daerah**						**800,000,000**							**880,000,000**	
4	01	01	2.07	01	Pengadaan Kendaraan Perorangan Dinas atau Kendaraan Dinas Jabatan	Jumlah Kendaraan Dinas/Operasional yang Dikelola (Perubahan)				1 Unit	800,000,000		Dana Transfer Umum-Dana Alokasi Umum				1 Unit	880,000,000	Sekretariat Daerah
4	**01**	**01**	2.08		**Penyediaan Jasa Penunjang Urusan Pemerintahan Daerah**						**2,435,000,000**							**2,843,900,000**	
4	01	01	2.08	01	Penyediaan Jasa Surat Menyurat	Jumlah Surat Keluar Yang Dibiayai (Perubahan)				700 Surat	30,000,000		Dana Transfer Umum-Dana Alokasi Umum		7. Penguatan tatakelola pemerintahan yang bersih, efektif, demokratis dan terpercaya		700 Surat	38,600,000	Sekretariat Daerah
4	01	01	2.08	02	Penyediaan Jasa Komunikasi, Sumber Daya Air dan Listrik	Jumlah Rekening Selama 1 (satu) Tahun (Perubahan)				4 Tagihan	1,000,000,000		Dana Transfer Umum-Dana Alokasi Umum		7. Penguatan tatakelola pemerintahan yang bersih, efektif, demokratis dan terpercaya		4 Tagihan	1,320,100,000	Sekretariat Daerah
4	01	01	2.08	03	Penyediaan Jasa Peralatan dan Perlengkapan Kantor	Jenis Peralatan dan Perlengkapan (Perubahan)				16 Unit	55,000,000		Dana Transfer Umum-Dana Alokasi Umum		7. Penguatan tatakelola pemerintahan yang bersih, efektif, demokratis dan terpercaya		16 Unit	55,100,000	Sekretariat Daerah
4	01	01	2.08	04	Penyediaan Jasa Pelayanan Umum Kantor	Luas Area Yang Dibersihkan (Perubahan)				8000 m2	1,350,000,000		Dana Transfer Umum-Dana Alokasi Umum		7. Penguatan tatakelola pemerintahan yang bersih, efektif, demokratis dan terpercaya		8000 m2	1,430,100,000	Sekretariat Daerah
4	**01**	**01**	2.09		**Pemeliharaan Barang Milik Daerah Penunjang Urusan Pemerintahan Daerah**						**2,290,000,000**							**2,882,200,000**	
4	01	01	2.09	01	Penyediaan Jasa Pemeliharaan, Biaya Pemeliharaan dan Pajak Kendaraan Perorangan Dinas atau Kendaraan Dinas Jabatan	Jumlah Kendaraan Dinas/Operasional yang Dikelola (Perubahan)				3 Unit	90,000,000		Dana Transfer Umum-Dana Alokasi Umum		7. Penguatan tatakelola pemerintahan yang bersih, efektif, demokratis dan terpercaya		3 Unit	200,300,000	Sekretariat Daerah

Penetapan Rencana Kerja Pemerintah Daerah (RKPD)
Kota Sabang
Tahun 2022

Kode					Urusan/ Bidang Urusan/ Program/ Kegiatan/ Sub Kegiatan	Indikator Program/ Kegiatan/ Sub Kegiatan	Target Akhir Periode RPJMD	Realisasi Capaian RKPD Tahun 2020	Prakiraan Capaian Target RKPD Tahun 2021	Capaian Kinerja dan Kerangka Pendanaan						Kelompok Sasaran	Prakiraan Maju Rencana Tahun 2023		Perangkat Daerah Penanggung Jawab
										Target 2022	Pagu Indikatif	Lokasi	Sumber Dana	Prioritas			Target	Pagu Indikatif	
														Nasional	Daerah				
4	01	01	2.09	02	Penyediaan Jasa Pemeliharaan, Biaya Pemeliharaan, Pajak, dan Perizinan Kendaraan Dinas Operasional atau Lapangan	Jumlah Kendaraan Dinas/Operasional yang Dikelola (Perubahan)				64 Unit	1,000,000,000		Dana Transfer Umum-Dana Alokasi Umum		7. Penguatan tatakelola pemerintahan yang bersih, efektif, demokratis dan terpercaya		64 Unit	1,100,000,000	Sekretariat Daerah
4	01	01	2.09	09	Pemeliharaan/Rehabilitasi Gedung Kantor dan Bangunan Lainnya	Jumlah Gedung Kantor (Perubahan)				2 Gedung	500,000,000		Dana Transfer Umum-Dana Alokasi Umum		7. Penguatan tatakelola pemerintahan yang bersih, efektif, demokratis dan terpercaya		2 Gedung	811,900,000	Sekretariat Daerah
4	01	01	2.09	10	Pemeliharaan/Rehabilitasi Sarana dan Prasarana Gedung Kantor atau Bangunan Lainnya	Jumlah Sarpras Gedung Kantor (Perubahan)				6 Paket	530,000,000		Dana Transfer Umum-Dana Alokasi Umum		7. Penguatan tatakelola pemerintahan yang bersih, efektif, demokratis dan terpercaya		6 Paket	583,000,000	Sekretariat Daerah
4	01	01	2.09	11	Pemeliharaan/Rehabilitasi Sarana dan Prasarana Pendukung Gedung Kantor atau Bangunan Lainnya	Jumlah Sarpras Pendukung Gedung Kantor (Perubahan)				3 item	170,000,000		Dana Transfer Umum-Dana Alokasi Umum		7. Penguatan tatakelola pemerintahan yang bersih, efektif, demokratis dan terpercaya		3 item	187,000,000	Sekretariat Daerah
4	**01**	**01**	2.11		**Administrasi Keuangan dan Operasional Kepala Daerah dan Wakil Kepala Daerah**						**704,702,000**							**776,172,200**	
4	01	01	2.11	01	Penyediaan Gaji dan Tunjangan Kepala Daerah dan Wakil Kepala Daerah	Jumlah KDH dan WKDH (Perubahan)				2 Orang	594,702,000		Dana Transfer Umum-Dana Alokasi Umum		7. Penguatan tatakelola pemerintahan yang bersih, efektif, demokratis dan terpercaya		2 Orang	654,172,200	Sekretariat Daerah
4	01	01	2.11	02	Penyediaan Pakaian Dinas dan Atribut Kelengkapan Kepala Daerah dan Wakil Kepala Daerah	Jumlah KDH dan WKDH (Perubahan)				2 Orang	110,000,000		Dana Transfer Umum-Dana Alokasi Umum		7. Penguatan tatakelola pemerintahan yang bersih, efektif, demokratis dan terpercaya		2 Orang	122,000,000	Sekretariat Daerah
4	**01**	**01**	2.12		**Fasilitasi Kerumahtanggaan Sekretariat Daerah**						**2,830,000,000**							**3,184,947,400**	
4	01	01	2.12	01	Penyediaan Kebutuhan Rumah Tangga Kepala Daerah	Jumlah Kegiatan Rumah Tangga Kepala Daerah (Perubahan)				3 Kegiatan	530,000,000		Dana Transfer Umum-Dana Alokasi Umum		7. Penguatan tatakelola pemerintahan yang bersih, efektif, demokratis dan terpercaya		3 Kegiatan	589,150,000	Sekretariat Daerah
4	01	01	2.12	02	Penyediaan Kebutuhan Rumah Tangga Wakil Kepala Daerah	Jumlah Kegiatan Rumah Tangga Wakil Kepala Daerah (Perubahan)				3 Kegiatan	500,000,000		Dana Transfer Umum-Dana Alokasi Umum		7. Penguatan tatakelola pemerintahan yang bersih, efektif, demokratis dan terpercaya		3 Kegiatan	562,237,400	Sekretariat Daerah
4	01	01	2.12	03	Penyediaan Kebutuhan Rumah Tangga Sekretariat Daerah	Jumlah Kegiatan Rumah Tangga Sekretariat Daerah (Perubahan)				3 Kegiatan	1,800,000,000		Dana Transfer Umum-Dana Alokasi Umum		7. Penguatan tatakelola pemerintahan yang bersih, efektif, demokratis dan terpercaya		3 Kegiatan	2,033,560,000	Sekretariat Daerah
4	**01**	**01**	2.13		**Penataan Organisasi**						**520,000,000**							**520,000,000**	
4	01	01	2.13	01	Pengelolaan Kelembagaan dan Analisis Jabatan	Terlaksananya Penataan Kelembagaan dan Penyusunan Analisis Jabatan pada Organisasi Perangkat Daerah				6 Dokumen	265,000,000		PENDAPATAN ASLI DAERAH (PAD)		7. Penguatan tatakelola pemerintahan yang bersih, efektif, demokratis dan terpercaya		6 Dokumen	265,000,000	Sekretariat Daerah

Penetapan Rencana Kerja Pemerintah Daerah (RKPD)
Kota Sabang
Tahun 2022

Kode					Urusan/ Bidang Urusan/ Program/ Kegiatan/ Sub Kegiatan	Indikator Program/ Kegiatan/ Sub Kegiatan	Target Akhir Periode RPJMD	Realisasi Capaian RKPD Tahun 2020	Prakiraan Capaian Target RKPD Tahun 2021	Capaian Kinerja dan Kerangka Pendanaan						Kelompok Sasaran	Prakiraan Maju Rencana Tahun 2023		Perangkat Daerah Penanggung Jawab
										Target 2022	Pagu Indikatif	Lokasi	Sumber Dana	Prioritas			Target	Pagu Indikatif	
														Nasional	Daerah				
4	01	01	2.13	02	Fasilitasi Pelayanan Publik dan Tata Laksana	Terlaksananya Pelayanan Publik dan ketatalaksanaan				4 dokumen	80,000,000		PENDAPATAN ASLI DAERAH (PAD)				4 dokumen	80,000,000	Sekretariat Daerah
4	01	01	2.13	03	Peningkatan Kinerja dan Reformasi Birokrasi	Terlaksananya Pelaksanaan Reformasi Birokrasi				33 OPD	50,000,000		PENDAPATAN ASLI DAERAH (PAD)		7. Penguatan tatakelola pemerintahan yang bersih, efektif, demokratis dan terpercaya		33 OPD	50,000,000	Sekretariat Daerah
4	01	01	2.13	04	Monitoring, Evaluasi dan Pengendalian Kualitas Pelayanan Publik dan Tata Laksana	Terlaksananya Penilaian Pelaksanaan Pelayanan Publik dan Penerapan ketatalaksanaan				4 dokumen	25,000,000		PENDAPATAN ASLI DAERAH (PAD)		7. Penguatan tatakelola pemerintahan yang bersih, efektif, demokratis dan terpercaya		4 dokumen	25,000,000	Sekretariat Daerah
4	01	01	2.13	05	Koordinasi dan Penyusunan Laporan Kinerja Pemerintah Daerah	Terlaksananya Penyusunan LKIP Kota dan SAKIP OPD				33 OPD	100,000,000		Dana Transfer Umum-Dana Alokasi Umum		7. Penguatan tatakelola pemerintahan yang bersih, efektif, demokratis dan terpercaya		33 OPD	100,000,000	Sekretariat Daerah
4	**01**	**01**	2.14		**Pelaksanaan Protokol dan Komunikasi Pimpinan**						**3,425,000,000**							**3,424,000,000**	
4	01	01	2.14	01	Fasilitasi Keprotokolan						25,000,000		Dana Transfer Umum-Dana Alokasi Umum		7. Penguatan tatakelola pemerintahan yang bersih, efektif, demokratis dan terpercaya 7. Penguatan tatakelola pemerintahan yang bersih, efektif, demokratis dan terpercaya			181,500,000	Sekretariat Daerah
4	01	01	2.14	02	Fasilitasi Komunikasi Pimpinan						800,000,000		Dana Transfer Umum-Dana Alokasi Umum		7. Penguatan tatakelola pemerintahan yang bersih, efektif, demokratis dan terpercaya			786,500,000	Sekretariat Daerah
4	01	01	2.14	03	Pendokumentasian Tugas Pimpinan						2,600,000,000		Dana Transfer Umum-Dana Alokasi Umum		7. Penguatan tatakelola pemerintahan yang bersih, efektif, demokratis dan terpercaya			2,456,000,000	Sekretariat Daerah
4	**01**	**02**			**PROGRAM PEMERINTAHAN DAN KESEJAHTERAAN RAKYAT**						**4,901,000,000**							**16,844,302,876**	
4	**01**	**02**	2.01		**Administrasi Tata Pemerintahan**						**930,000,000**							**11,514,844,491**	
4	01	02	2.01	01	Penataan Administrasi Pemerintahan	Jumlah Kecamatan yang dilakukan fasilitasi peningkatan pemerintah bawahan				3 Kecamatan	440,000,000		Dana Transfer Umum-Dana Alokasi Umum		7. Penguatan tatakelola pemerintahan yang bersih, efektif, demokratis dan terpercaya		3 Kecamatan	767,079,816	Sekretariat Daerah
4	01	02	2.01	02	Pengelolaan Administrasi Kewilayahan	Jumlah Kecamatan yang dievaluasi				3 Kecamatan	200,000,000		Dana Transfer Umum-Dana Alokasi Umum		7. Penguatan tatakelola pemerintahan yang bersih, efektif, demokratis dan terpercaya		3 Kecamatan	10,293,073,320	Sekretariat Daerah

Penetapan Rencana Kerja Pemerintah Daerah (RKPD)
Kota Sabang
Tahun 2022

Kode					Urusan/ Bidang Urusan/ Program/ Kegiatan/ Sub Kegiatan	Indikator Program/ Kegiatan/ Sub Kegiatan	Target Akhir Periode RPJMD	Realisasi Capaian RKPD Tahun 2020	Prakiraan Capaian Target RKPD Tahun 2021	Capaian Kinerja dan Kerangka Pendanaan						Kelompok Sasaran	Prakiraan Maju Rencana Tahun 2023		Perangkat Daerah Penanggung Jawab
										Target 2022	Pagu Indikatif	Lokasi	Sumber Dana	Prioritas			Target	Pagu Indikatif	
														Nasional	Daerah				
4	01	02	2.01	03	Fasilitasi Pelaksanaan Otonomi Daerah	Jumlah Dokumen pelaksanaan otonomi daerah				96 dokumen	290,000,000		Dana Transfer Umum-Dana Alokasi Umum		7. Penguatan tatakelola pemerintahan yang bersih, efektif, demokratis dan terpercaya		96 dokumen	454,691,355	Sekretariat Daerah
4	**01**	**02**	2.02		**Pelaksanaan Kebijakan Kesejahteraan Rakyat**						**3,471,000,000**							**4,554,000,000**	
4	01	02	2.02	01	Fasilitasi Pengelolaan Bina Mental Spiritual	Jumlah masjid dan meunasah yang mendapatkan bantuan				107 masjid/meunasah	1,046,000,000		Dana Transfer Umum-Dana Alokasi Umum		7. Penguatan tatakelola pemerintahan yang bersih, efektif, demokratis dan terpercaya		107 masjid/meunasah	1,504,000,000	Sekretariat Daerah
4	01	02	2.02	02	Pelaksanaan Kebijakan, Evaluasi, dan Capaian Kinerja terkait Kesejahteraan Sosial	persentase pelaksanaan kegiatan bidang pendidikan sosial, pemberdayaan masyarakat, pemberdayaan perempuan dan kesehatan				100 Persen	975,000,000		Dana Transfer Umum-Dana Alokasi Umum		7. Penguatan tatakelola pemerintahan yang bersih, efektif, demokratis dan terpercaya		100 Persen	1,000,000,000	Sekretariat Daerah
4	01	02	2.02	03	Pelaksanaan Kebijakan, Evaluasi, dan Capaian Kinerja terkait Kesejahteraan Masyarakat	Persentase pelaksanaan kegiatan pembinaan adat dan kebudayaan				100 persen	1,450,000,000		Dana Transfer Umum-Dana Alokasi Umum		7. Penguatan tatakelola pemerintahan yang bersih, efektif, demokratis dan terpercaya		100 persen	2,050,000,000	Sekretariat Daerah
4	**01**	**02**	2.03		**Fasilitasi dan Koordinasi Hukum**						**500,000,000**							**775,458,385**	
4	01	02	2.03	01	Fasilitasi Penyusunan Produk Hukum Daerah	Jumlah Rancangan Produk Hukum Daerah yang menjadi Produk Hukum Daerah				650 Produk Hukum	100,000,000		Dana Transfer Umum-Dana Alokasi Umum		7. Penguatan tatakelola pemerintahan yang bersih, efektif, demokratis dan terpercaya		650 Produk Hukum	155,761,257	Sekretariat Daerah
4	01	02	2.03	02	Fasilitasi Bantuan Hukum	Jumlah Kasus yang Mendapatkan Bantuan Hukum				6 Kasus	350,000,000		Dana Transfer Umum-Dana Alokasi Umum		7. Penguatan tatakelola pemerintahan yang bersih, efektif, demokratis dan terpercaya		6 Kasus	549,418,470	Sekretariat Daerah
4	01	02	2.03	03	Pendokumentasian Produk Hukum dan Pengelolaan Informasi Hukum	Jumlah Publikasi dan Sosialisasi Peraturan Perundang-undangan				50 Dokumen	50,000,000		Dana Transfer Umum-Dana Alokasi Umum		7. Penguatan tatakelola pemerintahan yang bersih, efektif, demokratis dan terpercaya		50 Dokumen	70,278,658	Sekretariat Daerah
4	**01**	**03**			**PROGRAM PEREKONOMIAN DAN PEMBANGUNAN**						**1,300,000,000**							**2,254,657,136**	
4	**01**	**03**	2.01		**Pelaksanaan Kebijakan Perekonomian**						**360,000,000**							**696,738,168**	
4	01	03	2.01	01	Koordinasi, Sinkronisasi, Monitoring dan Evaluasi Kebijakan Pengelolaan BUMD dan BLUD						250,000,000		Dana Transfer Umum-Dana Alokasi Umum		7. Penguatan tatakelola pemerintahan yang bersih, efektif, demokratis dan terpercaya			475,485,467	Sekretariat Daerah
4	01	03	2.01	02	Pengendalian dan Distribusi Perekonomian						110,000,000				7. Penguatan tatakelola pemerintahan yang bersih, efektif, demokratis dan terpercaya			221,252,701	Sekretariat Daerah
4	**01**	**03**	2.02		**Pelaksanaan Administrasi Pembangunan**						**310,000,000**							**605,783,915**	

Penetapan Rencana Kerja Pemerintah Daerah (RKPD)
Kota Sabang
Tahun 2022

Kode					Urusan/ Bidang Urusan/ Program/ Kegiatan/ Sub Kegiatan	Indikator Program/ Kegiatan/ Sub Kegiatan	Target Akhir Periode RPJMD	Realisasi Capaian RKPD Tahun 2020	Prakiraan Capaian Target RKPD Tahun 2021	Capaian Kinerja dan Kerangka Pendanaan						Kelompok Sasaran	Prakiraan Maju Rencana Tahun 2023		Perangkat Daerah Penanggung Jawab
										Target 2022	Pagu Indikatif	Lokasi	Sumber Dana	Prioritas			Target	Pagu Indikatif	
														Nasional	Daerah				
4	01	03	2.02	01	Fasilitasi Penyusunan Program Pembangunan						100,000,000		Dana Transfer Umum-Dana Alokasi Umum		7. Penguatan tatakelola pemerintahan yang bersih, efektif, demokratis dan terpercaya			170,000,000	Sekretariat Daerah
4	01	03	2.02	02	Pengendalian dan Evaluasi Program Pembangunan						80,000,000		Dana Transfer Umum-Dana Alokasi Umum		7. Penguatan tatakelola pemerintahan yang bersih, efektif, demokratis dan terpercaya			247,460,843	Sekretariat Daerah
4	01	03	2.02	03	Pengelolaan Evaluasi dan Pelaporan Pelaksanaan Pembangunan						130,000,000		Dana Transfer Umum-Dana Alokasi Umum		7. Penguatan tatakelola pemerintahan yang bersih, efektif, demokratis dan terpercaya			188,323,072	Sekretariat Daerah
4	**01**	**03**	2.03		**Pengelolaan Pengadaan Barang dan Jasa**						**570,000,000**							**715,635,052**	
4	01	03	2.03	01	Pengelolaan Pengadaan Barang dan Jasa	Jumlah laporan pelaksanaan pengadaan barang dan jasa				2 Laporan	150,000,000		Dana Transfer Umum-Dana Alokasi Umum		7. Penguatan tatakelola pemerintahan yang bersih, efektif, demokratis dan terpercaya		2 Laporan	210,000,000	Sekretariat Daerah
4	01	03	2.03	02	Pengelolaan Layanan Pengadaan secara Elektronik	Jumlah aplikasi Pengadaan Barang/Jasa yang dikelola				2 Aplikasi	320,000,000		PENDAPATAN ASLI DAERAH (PAD)		7. Penguatan tatakelola pemerintahan yang bersih, efektif, demokratis dan terpercaya		2 Aplikasi	390,920,506	Sekretariat Daerah
4	01	03	2.03	03	Pembinaan dan Advokasi Pengadaan Barang dan Jasa	Jumlah kegiatan peningkatan kompetensi PBJ yang diadakan				1 Kegiatan	100,000,000		PENDAPATAN ASLI DAERAH (PAD)		7. Penguatan tatakelola pemerintahan yang bersih, efektif, demokratis dan terpercaya		1 Kegiatan	114,714,546	Sekretariat Daerah
4	**01**	**03**	2.04		**Pemantauan Kebijakan Sumber Daya Alam**						**60,000,000**							**236,500,001**	
4	01	03	2.04	01	Koordinasi, Sinkronisasi, dan Evaluasi Kebijakan Pertanian, Kehutanan, Kelautan, dan Perikanan						20,000,000		Dana Transfer Umum-Dana Alokasi Umum		7. Penguatan tatakelola pemerintahan yang bersih, efektif, demokratis dan terpercaya			95,500,000	Sekretariat Daerah
4	01	03	2.04	02	Koordinasi, Sinkronisasi, dan Evaluasi Kebijakan Pertambangan dan Lingkungan Hidup						20,000,000		Dana Transfer Umum-Dana Alokasi Umum		7. Penguatan tatakelola pemerintahan yang bersih, efektif, demokratis dan terpercaya			65,500,001	Sekretariat Daerah
4	01	03	2.04	03	Koordinasi, Sinkronisasi, dan Evaluasi Kebijakan Energi dan Air						20,000,000		Dana Transfer Umum-Dana Alokasi Umum		7. Penguatan tatakelola pemerintahan yang bersih, efektif, demokratis dan terpercaya			75,500,000	Sekretariat Daerah
5					**UNSUR PENUNJANG URUSAN PEMERINTAHAN**														
5	**06**				**PENGELOLAAN PERBATASAN**						**20,000,000**							**25,183,857**	
5	**06**	**02**			**PROGRAM PENGELOLAAN PERBATASAN**						**20,000,000**							**25,183,857**	
5	**06**	**02**	2.03		**Monitoring dan Evaluasi Kewilayahan Perbatasan**						**20,000,000**							**25,183,857**	

Penetapan Rencana Kerja Pemerintah Daerah (RKPD)
Kota Sabang
Tahun 2022

Kode					Urusan/ Bidang Urusan/ Program/ Kegiatan/ Sub Kegiatan	Indikator Program/ Kegiatan/ Sub Kegiatan	Target Akhir Periode RPJMD	Realisasi Capaian RKPD Tahun 2020	Prakiraan Capaian Target RKPD Tahun 2021	Capaian Kinerja dan Kerangka Pendanaan						Kelompok Sasaran	Prakiraan Maju Rencana Tahun 2023		Perangkat Daerah Penanggung Jawab
										Target 2022	Pagu Indikatif	Lokasi	Sumber Dana	Prioritas			Target	Pagu Indikatif	
														Nasional	Daerah				
5	06	02	2.03	02	Pelaporan Pelaksanaan Pembangunan Kawasan Perbatasan	jumlah dokumen				1 dokumen	20,000,000		Dana Transfer Umum-Dana Alokasi Umum		7. Penguatan tatakelola pemerintahan yang bersih, efektif, demokratis dan terpercaya		1 dokumen	25,183,857	Sekretariat Daerah
4					**UNSUR PENDUKUNG URUSAN PEMERINTAHAN**														
4	**02**				**SEKRETARIAT DPRD**						**21,267,562,260**							**25,286,246,599**	
4	**02**	**01**			**PROGRAM PENUNJANG URUSAN PEMERINTAHAN DAERAH KABUPATEN/KOTA**						**16,744,562,260**							**19,848,246,599**	
4	**02**	**01**	2.01		**Perencanaan, Penganggaran, dan Evaluasi Kinerja Perangkat Daerah**						**37,000,000**							**64,550,000**	
4	02	01	2.01	01	Penyusunan Dokumen Perencanaan Perangkat Daerah	Jumlah Dokumen				2 Dokumen	8,500,000		Dana Transfer Umum-Dana Alokasi Umum		7. Penguatan tatakelola pemerintahan yang bersih, efektif, demokratis dan terpercaya		2 Dokumen	9,775,000	Sekretariat DPRK
4	02	01	2.01	02	Koordinasi dan Penyusunan Dokumen RKA-SKPD	Jumlah Dokumen				3 Dokumen	8,500,000	Semua Kab/Kota, Semua Kecamatan, Semua Kelurahan	Dana Transfer Umum-Dana Alokasi Umum		7. Penguatan tatakelola pemerintahan yang bersih, efektif, demokratis dan terpercaya		3 Dokumen	9,775,000	Sekretariat DPRK
4	02	01	2.01	03	Koordinasi dan Penyusunan Dokumen Perubahan RKA-SKPD						0		Dana Transfer Umum-Dana Alokasi Umum		7. Penguatan tatakelola pemerintahan yang bersih, efektif, demokratis dan terpercaya			11,000,000	Sekretariat DPRK
4	02	01	2.01	04	Koordinasi dan Penyusunan DPA-SKPD						0				7. Penguatan tatakelola pemerintahan yang bersih, efektif, demokratis dan terpercaya			11,000,000	Sekretariat DPRK
4	02	01	2.01	06	Koordinasi dan Penyusunan Laporan Capaian Kinerja dan Ikhtisar Realisasi Kinerja SKPD	Jumlah Dokumen				5 Dokumen	10,000,000		Dana Transfer Umum-Dana Alokasi Umum				5 Dokumen	11,500,000	Sekretariat DPRK
4	02	01	2.01	07	Evaluasi Kinerja Perangkat Daerah	Jumlah Laporan				1 Laporan	10,000,000		Dana Transfer Umum-Dana Alokasi Umum		7. Penguatan tatakelola pemerintahan yang bersih, efektif, demokratis dan terpercaya		1 Laporan	11,500,000	Sekretariat DPRK
4	**02**	**01**	2.02		**Administrasi Keuangan Perangkat Daerah**						**3,488,501,784**							**4,052,777,052**	
4	02	01	2.02	01	Penyediaan Gaji dan Tunjangan ASN	Jumlah ASN				40 Orang	3,478,501,784		Dana Transfer Umum-Dana Alokasi Umum		7. Penguatan tatakelola pemerintahan yang bersih, efektif, demokratis dan terpercaya		40 Orang	4,000,277,052	Sekretariat DPRK
4	02	01	2.02	05	Koordinasi dan Penyusunan Laporan Keuangan Akhir Tahun SKPD	Jumlah Dokumen				1 Dokumen	10,000,000		Dana Transfer Umum-Dana Alokasi Umum		7. Penguatan tatakelola pemerintahan yang bersih, efektif, demokratis dan terpercaya		1 Dokumen	11,500,000	Sekretariat DPRK

Penetapan Rencana Kerja Pemerintah Daerah (RKPD)
Kota Sabang
Tahun 2022

Kode					Urusan/ Bidang Urusan/ Program/ Kegiatan/ Sub Kegiatan	Indikator Program/ Kegiatan/ Sub Kegiatan	Target Akhir Periode RPJMD	Realisasi Capaian RKPD Tahun 2020	Prakiraan Capaian Target RKPD Tahun 2021	Capaian Kinerja dan Kerangka Pendanaan						Kelompok Sasaran	Prakiraan Maju Rencana Tahun 2023		Perangkat Daerah Penanggung Jawab
										Target 2022	Pagu Indikatif	Lokasi	Sumber Dana	Prioritas			Target	Pagu Indikatif	
														Nasional	Daerah				
4	02	01	2.02	06	Pengelolaan dan Penyiapan Bahan Tanggapan Pemeriksaan						0		Dana Transfer Umum-Dana Alokasi Umum		7. Penguatan tatakelola pemerintahan yang bersih, efektif, demokratis dan terpercaya			30,000,000	Sekretariat DPRK
4	02	01	2.02	07	Koordinasi dan Penyusunan Laporan Keuangan Bulanan/Triwulanan/Semesteran SKPD						0		Dana Transfer Umum-Dana Alokasi Umum		7. Penguatan tatakelola pemerintahan yang bersih, efektif, demokratis dan terpercaya			11,000,000	Sekretariat DPRK
4	**02**	**01**	2.05		**Administrasi Kepegawaian Perangkat Daerah**						**360,000,000**							**966,000,000**	
4	02	01	2.05	02	Pengadaan Pakaian Dinas Beserta Atribut Kelengkapannya	Jumlah Anggota Dewan				20 Orang	0		Dana Transfer Umum-Dana Alokasi Umum		7. Penguatan tatakelola pemerintahan yang bersih, efektif, demokratis dan terpercaya		20 Orang	552,000,000	Sekretariat DPRK
4	02	01	2.05	11	Bimbingan Teknis Implementasi Peraturan Perundang-Undangan	Jumlah Peserta				40 Orang	360,000,000		Dana Transfer Umum-Dana Alokasi Umum		7. Penguatan tatakelola pemerintahan yang bersih, efektif, demokratis dan terpercaya		40 Orang	414,000,000	Sekretariat DPRK
4	**02**	**01**	2.06		**Administrasi Umum Perangkat Daerah**						**2,556,000,000**							**2,916,400,000**	
4	02	01	2.06	01	Penyediaan Komponen Instalasi Listrik/Penerangan Bangunan Kantor	Jumlah Komponen Instalasi Listrik				20 Item	23,000,000		Dana Transfer Umum-Dana Alokasi Umum		7. Penguatan tatakelola pemerintahan yang bersih, efektif, demokratis dan terpercaya		20 Item	26,450,000	Sekretariat DPRK
4	02	01	2.06	02	Penyediaan Peralatan dan Perlengkapan Kantor	Jumlah Peralatan dan Perlengkapan Kantor				20 Item	186,000,000		Dana Transfer Umum-Dana Alokasi Umum		7. Penguatan tatakelola pemerintahan yang bersih, efektif, demokratis dan terpercaya		20 Item	213,900,000	Sekretariat DPRK
4	02	01	2.06	04	Penyediaan Bahan Logistik Kantor	Jumlah Makan dan Minum				3500 Kotak	460,000,000		Dana Transfer Umum-Dana Alokasi Umum		7. Penguatan tatakelola pemerintahan yang bersih, efektif, demokratis dan terpercaya		3500 Kotak	506,000,000	Sekretariat DPRK
4	02	01	2.06	05	Penyediaan Barang Cetakan dan Penggandaan	Jumlah Barang Cetakan dan Penggandaan				10 Item	60,000,000		Dana Transfer Umum-Dana Alokasi Umum		7. Penguatan tatakelola pemerintahan yang bersih, efektif, demokratis dan terpercaya		10 Item	69,000,000	Sekretariat DPRK
4	02	01	2.06	06	Penyediaan Bahan Bacaan dan Peraturan Perundang-undangan	Jumlah Media				12 Media	27,000,000		Dana Transfer Umum-Dana Alokasi Umum		7. Penguatan tatakelola pemerintahan yang bersih, efektif, demokratis dan terpercaya		12 Media	31,050,000	Sekretariat DPRK
4	02	01	2.06	09	Penyelenggaraan Rapat Koordinasi dan Konsultasi SKPD	Jumlah Rapat Koordinasi dan Konsultasi				100 Kali	1,800,000,000		Dana Transfer Umum-Dana Alokasi Umum		7. Penguatan tatakelola pemerintahan yang bersih, efektif, demokratis dan terpercaya		100 Kali	2,070,000,000	Sekretariat DPRK
4	**02**	**01**	2.08		**Penyediaan Jasa Penunjang Urusan Pemerintahan Daerah**						**904,423,376**							**1,040,086,882**	

Penetapan Rencana Kerja Pemerintah Daerah (RKPD)
Kota Sabang
Tahun 2022

Kode					Urusan/ Bidang Urusan/ Program/ Kegiatan/ Sub Kegiatan	Indikator Program/ Kegiatan/ Sub Kegiatan	Target Akhir Periode RPJMD	Realisasi Capaian RKPD Tahun 2020	Prakiraan Capaian Target RKPD Tahun 2021	Capaian Kinerja dan Kerangka Pendanaan						Kelompok Sasaran	Prakiraan Maju Rencana Tahun 2023		Perangkat Daerah Penanggung Jawab
										Target 2022	Pagu Indikatif	Lokasi	Sumber Dana	Prioritas			Target	Pagu Indikatif	
														Nasional	Daerah				
4	02	01	2.08	01	Penyediaan Jasa Surat Menyurat	Jumlah Surat keluar				1000 Surat	30,000,000		Dana Transfer Umum-Dana Alokasi Umum		7. Penguatan tatakelola pemerintahan yang bersih, efektif, demokratis dan terpercaya		1000 Surat	34,500,000	Sekretariat DPRK
4	02	01	2.08	02	Penyediaan Jasa Komunikasi, Sumber Daya Air dan Listrik	Jumlah rekening selama 1 (satu) tahun				10 Rekening	260,000,000		Dana Transfer Umum-Dana Alokasi Umum		7. Penguatan tatakelola pemerintahan yang bersih, efektif, demokratis dan terpercaya		10 Rekening	299,000,000	Sekretariat DPRK
4	02	01	2.08	03	Penyediaan Jasa Peralatan dan Perlengkapan Kantor						50,000,000		Dana Transfer Umum-Dana Alokasi Umum		7. Penguatan tatakelola pemerintahan yang bersih, efektif, demokratis dan terpercaya			57,500,000	Sekretariat DPRK
4	02	01	2.08	04	Penyediaan Jasa Pelayanan Umum Kantor	Jumlah Area yang dibersihkan				4500 M2	564,423,376		Dana Transfer Umum-Dana Alokasi Umum		7. Penguatan tatakelola pemerintahan yang bersih, efektif, demokratis dan terpercaya		4500 M2	649,086,882	Sekretariat DPRK
4	**02**	**01**	2.09		**Pemeliharaan Barang Milik Daerah Penunjang Urusan Pemerintahan Daerah**						**535,000,000**							**615,250,000**	
4	02	01	2.09	02	Penyediaan Jasa Pemeliharaan, Biaya Pemeliharaan, Pajak, dan Perizinan Kendaraan Dinas Operasional atau Lapangan	Jumlah Kendaraan Dinas/operasional				24 Unit	230,000,000		Dana Transfer Umum-Dana Alokasi Umum		7. Penguatan tatakelola pemerintahan yang bersih, efektif, demokratis dan terpercaya		24 Unit	264,500,000	Sekretariat DPRK
4	02	01	2.09	09	Pemeliharaan/Rehabilitasi Gedung Kantor dan Bangunan Lainnya	Jumlah Gedung				2 Unit	200,000,000		Dana Transfer Umum-Dana Alokasi Umum		7. Penguatan tatakelola pemerintahan yang bersih, efektif, demokratis dan terpercaya		2 Unit	230,000,000	Sekretariat DPRK
4	02	01	2.09	11	Pemeliharaan/Rehabilitasi Sarana dan Prasarana Pendukung Gedung Kantor atau Bangunan Lainnya	Jumlah Peralatan Gedung Kantor				15 Unit	105,000,000		Dana Transfer Umum-Dana Alokasi Umum		7. Penguatan tatakelola pemerintahan yang bersih, efektif, demokratis dan terpercaya		15 Unit	120,750,000	Sekretariat DPRK
4	**02**	**01**	2.15		**Layanan Keuangan dan Kesejahteraan DPRD**						**8,284,637,100**							**9,527,332,665**	
4	02	01	2.15	01	Penyelenggaraan Administrasi Keuangan DPRD	Jumlah Anggota DPRD				20 Orang	7,558,637,100		Dana Transfer Umum-Dana Alokasi Umum		7. Penguatan tatakelola pemerintahan yang bersih, efektif, demokratis dan terpercaya		20 Orang	8,692,432,665	Sekretariat DPRK
4	02	01	2.15	02	Penyediaan Pakaian Dinas dan Atribut DPRD						480,000,000		Dana Transfer Umum-Dana Alokasi Umum		7. Penguatan tatakelola pemerintahan yang bersih, efektif, demokratis dan terpercaya			552,000,000	Sekretariat DPRK
4	02	01	2.15	03	Pelaksanaan Medical Check Up DPRD	Jumlah Anggota DPRD				20 Orang	246,000,000		Dana Transfer Umum-Dana Alokasi Umum		7. Penguatan tatakelola pemerintahan yang bersih, efektif, demokratis dan terpercaya		20 Orang	282,900,000	Sekretariat DPRK
4	**02**	**01**	2.16		**Layanan Administrasi DPRD**						**579,000,000**							**665,850,000**	

Penetapan Rencana Kerja Pemerintah Daerah (RKPD)
Kota Sabang
Tahun 2022

Kode					Urusan/ Bidang Urusan/ Program/ Kegiatan/ Sub Kegiatan	Indikator Program/ Kegiatan/ Sub Kegiatan	Target Akhir Periode RPJMD	Realisasi Capaian RKPD Tahun 2020	Prakiraan Capaian Target RKPD Tahun 2021	Capaian Kinerja dan Kerangka Pendanaan						Kelompok Sasaran	Prakiraan Maju Rencana Tahun 2023		Perangkat Daerah Penanggung Jawab
										Target 2022	Pagu Indikatif	Lokasi	Sumber Dana	Prioritas			Target	Pagu Indikatif	
														Nasional	Daerah				
4	02	01	2.16	01	Penyelenggaraan Administrasi Keanggotaan DPRD	Jumlah Anggota DPRD				20 Orang	334,000,000		Dana Transfer Umum-Dana Alokasi Umum		7. Penguatan tatakelola pemerintahan yang bersih, efektif, demokratis dan terpercaya		20 Orang	384,100,000	Sekretariat DPRK
4	02	01	2.16	02	Fasilitasi Fraksi DPRD	Jumlah Anggota DPRD				20 Orang	62,000,000		Dana Transfer Umum-Dana Alokasi Umum		7. Penguatan tatakelola pemerintahan yang bersih, efektif, demokratis dan terpercaya		20 Orang	71,300,000	Sekretariat DPRK
4	02	01	2.16	04	Penyediaan Kebutuhan Rumah Tangga DPRD	Jumlah Anggota DPRD				1 Paket	183,000,000		Dana Transfer Umum-Dana Alokasi Umum		7. Penguatan tatakelola pemerintahan yang bersih, efektif, demokratis dan terpercaya		1 Paket	210,450,000	Sekretariat DPRK
4	**02**	**02**			**PROGRAM DUKUNGAN PELAKSANAAN TUGAS DAN FUNGSI DPRD**						**4,523,000,000**							**5,438,000,000**	
4	**02**	**02**	2.01		**Pembentukan Peraturan Daerah dan Peraturan DPRD**						**700,000,000**							**820,000,000**	
4	02	02	2.01	02	Pembahasan Rancangan Peraturan Daerah	Jumlah Raqan menjadi Qanun				18 Qanun	700,000,000		Dana Transfer Umum-Dana Alokasi Umum		7. Penguatan tatakelola pemerintahan yang bersih, efektif, demokratis dan terpercaya		18 Qanun	820,000,000	Sekretariat DPRK
4	**02**	**02**	2.02		**Pembahasan Kebijakan Anggaran**						**334,000,000**							**598,750,000**	
4	02	02	2.02	01	Pembahasan KUA dan PPAS	Jumlah Rapat				12 Kali	50,000,000		Dana Transfer Umum-Dana Alokasi Umum		7. Penguatan tatakelola pemerintahan yang bersih, efektif, demokratis dan terpercaya		12 Kali	115,000,000	Sekretariat DPRK
4	02	02	2.02	02	Pembahasan Perubahan KUA dan Perubahan PPAS	Jumlah Rapat				15 Kali	50,000,000		Dana Transfer Umum-Dana Alokasi Umum		7. Penguatan tatakelola pemerintahan yang bersih, efektif, demokratis dan terpercaya		15 Kali	115,000,000	Sekretariat DPRK
4	02	02	2.02	03	Pembahasan APBD	Jumlah Rapat				12 Kali	60,000,000		Dana Transfer Umum-Dana Alokasi Umum		7. Penguatan tatakelola pemerintahan yang bersih, efektif, demokratis dan terpercaya		12 Kali	100,000,000	Sekretariat DPRK
4	02	02	2.02	04	Pembahasan APBD Perubahan	Jumlah Rapat				12 Kali	95,000,000		Dana Transfer Umum-Dana Alokasi Umum		7. Penguatan tatakelola pemerintahan yang bersih, efektif, demokratis dan terpercaya		12 Kali	143,750,000	Sekretariat DPRK
4	02	02	2.02	06	Pembahasan Pertanggungjawaban APBD	Jumlah Rapat				12 Kali	79,000,000		Dana Transfer Umum-Dana Alokasi Umum		7. Penguatan tatakelola pemerintahan yang bersih, efektif, demokratis dan terpercaya		12 Kali	125,000,000	Sekretariat DPRK
4	**02**	**02**	2.03		**Pengawasan Penyelenggaraan Pemerintahan**						**327,000,000**							**388,700,000**	

Penetapan Rencana Kerja Pemerintah Daerah (RKPD)
Kota Sabang
Tahun 2022

Kode					Urusan/ Bidang Urusan/ Program/ Kegiatan/ Sub Kegiatan	Indikator Program/ Kegiatan/ Sub Kegiatan	Target Akhir Periode RPJMD	Realisasi Capaian RKPD Tahun 2020	Prakiraan Capaian Target RKPD Tahun 2021	Capaian Kinerja dan Kerangka Pendanaan						Kelompok Sasaran	Prakiraan Maju Rencana Tahun 2023		Perangkat Daerah Penanggung Jawab
										Target 2022	Pagu Indikatif	Lokasi	Sumber Dana	Prioritas			Target	Pagu Indikatif	
														Nasional	Daerah				
4	02	02	2.03	07	Pengawasan Penggunaan Anggaran	Jumlah Pengawasan Penggunaan Anggaran				20 Kali	200,000,000		Dana Transfer Umum-Dana Alokasi Umum		7. Penguatan tatakelola pemerintahan yang bersih, efektif, demokratis dan terpercaya		20 Kali	242,650,000	Sekretariat DPRK
4	02	02	2.03	08	Pembahasan Laporan Keterangan Pertanggungjawaban Kepala Daerah	Jumlah Rapat				12 Kali	127,000,000		Dana Transfer Umum-Dana Alokasi Umum		7. Penguatan tatakelola pemerintahan yang bersih, efektif, demokratis dan terpercaya		12 Kali	146,050,000	Sekretariat DPRK
4	**02**	**02**	2.04		**Peningkatan Kapasitas DPRD**						**1,821,000,000**							**2,086,800,000**	
4	02	02	2.04	02	Pendalaman Tugas DPRD	Jumlah Peserta				20 Orang	800,000,000		Dana Transfer Umum-Dana Alokasi Umum		7. Penguatan tatakelola pemerintahan yang bersih, efektif, demokratis dan terpercaya		20 Orang	920,000,000	Sekretariat DPRK
4	02	02	2.04	03	Publikasi dan Dokumentasi Dewan	Jumlah Publikasi dan Dokumentasi				24 Kali	789,000,000		Dana Transfer Umum-Dana Alokasi Umum		7. Penguatan tatakelola pemerintahan yang bersih, efektif, demokratis dan terpercaya		24 Kali	900,000,000	Sekretariat DPRK
4	02	02	2.04	04	Penyediaan Kelompok Pakar dan Tim Ahli	Jumlah Kelompok Pakar dan Tim Ahli				20 Orang	100,000,000		Dana Transfer Umum-Dana Alokasi Umum		7. Penguatan tatakelola pemerintahan yang bersih, efektif, demokratis dan terpercaya		20 Orang	115,000,000	Sekretariat DPRK
4	02	02	2.04	05	Penyediaan Tenaga Ahli Fraksi	Jumlah Tenaga Ahli Fraksi				2 Orang	97,000,000		Dana Transfer Umum-Dana Alokasi Umum		7. Penguatan tatakelola pemerintahan yang bersih, efektif, demokratis dan terpercaya		2 Orang	111,550,000	Sekretariat DPRK
4	02	02	2.04	06	Penyelenggaraan Hubungan Masyarakat	Jumlah Kegiatan Hearing/dialog yang dilakukan				4 Kali	25,000,000		Dana Transfer Umum-Dana Alokasi Umum		7. Penguatan tatakelola pemerintahan yang bersih, efektif, demokratis dan terpercaya		4 Kali	28,750,000	Sekretariat DPRK
4	02	02	2.04	07	Penyusunan Program Kerja DPRD	Jumlah Dokumen				1 Dokumen	10,000,000		Dana Transfer Umum-Dana Alokasi Umum		7. Penguatan tatakelola pemerintahan yang bersih, efektif, demokratis dan terpercaya		1 Dokumen	11,500,000	Sekretariat DPRK
4	**02**	**02**	2.05		**Penyerapan dan Penghimpunan Aspirasi Masyarakat**						**516,000,000**							**595,000,000**	
4	02	02	2.05	01	Kunjungan Kerja dalam Daerah	Jumlah Kunjungan Kerja				4 Kali	100,000,000		Dana Transfer Umum-Dana Alokasi Umum		7. Penguatan tatakelola pemerintahan yang bersih, efektif, demokratis dan terpercaya		4 Kali	115,000,000	Sekretariat DPRK
4	02	02	2.05	02	Penyusunan Pokok-Pokok Pikiran DPRD	Jumlah Dokumen				1 Dokumen	16,000,000		Dana Transfer Umum-Dana Alokasi Umum		7. Penguatan tatakelola pemerintahan yang bersih, efektif, demokratis dan terpercaya		1 Dokumen	20,000,000	Sekretariat DPRK

Penetapan Rencana Kerja Pemerintah Daerah (RKPD)
Kota Sabang
Tahun 2022

Kode					Urusan/ Bidang Urusan/ Program/ Kegiatan/ Sub Kegiatan	Indikator Program/ Kegiatan/ Sub Kegiatan	Target Akhir Periode RPJMD	Realisasi Capaian RKPD Tahun 2020	Prakiraan Capaian Target RKPD Tahun 2021	Capaian Kinerja dan Kerangka Pendanaan						Kelompok Sasaran	Prakiraan Maju Rencana Tahun 2023		Perangkat Daerah Penanggung Jawab
										Target 2022	Pagu Indikatif	Lokasi	Sumber Dana	Prioritas			Target	Pagu Indikatif	
														Nasional	Daerah				
4	02	02	2.05	03	Pelaksanaan Reses	Jumlah Kegiatan Reses yang dilakukan				3 Kali	400,000,000		Dana Transfer Umum-Dana Alokasi Umum		7. Penguatan tatakelola pemerintahan yang bersih, efektif, demokratis dan terpercaya		3 Kali	460,000,000	Sekretariat DPRK
4	**02**	**02**	2.06		**Pelaksanaan dan Pengawasan Kode Etik DPRD**						**25,000,000**							**28,750,000**	
4	02	02	2.06	02	Pengawasan Kode Etik DPRD	jumlah laporan				1 laporan	25,000,000		Dana Transfer Umum-Dana Alokasi Umum		7. Penguatan tatakelola pemerintahan yang bersih, efektif, demokratis dan terpercaya		1 laporan	28,750,000	Sekretariat DPRK
4	**02**	**02**	2.08		**Fasilitasi Tugas DPRD**						**800,000,000**							**920,000,000**	
4	02	02	2.08	01	Koordinasi dan Konsultasi Pelaksanaan Tugas DPRD	Jumlah Kegiatan				5 Kegiatan	700,000,000				7. Penguatan tatakelola pemerintahan yang bersih, efektif, demokratis dan terpercaya		5 Kegiatan	805,000,000	Sekretariat DPRK
4	02	02	2.08	03	Fasilitasi Pelaksanaan Tugas Badan Musyawarah	Jumlah Rapat				15 Kali	100,000,000		Dana Transfer Umum-Dana Alokasi Umum		7. Penguatan tatakelola pemerintahan yang bersih, efektif, demokratis dan terpercaya		15 Kali	115,000,000	Sekretariat DPRK
5					**UNSUR PENUNJANG URUSAN PEMERINTAHAN**														
5	**01**				**PERENCANAAN**						**9,331,541,399**							**11,890,615,539**	
5	**01**	**01**			**PROGRAM PENUNJANG URUSAN PEMERINTAHAN DAERAH KABUPATEN/KOTA**	Cakupan Penunjang Urusan Pemerintah Daerah Kabupaten/Kota	%		%	100 %	**5,942,541,399**						100 %	**6,536,795,539**	
5	**01**	**01**	2.01		**Perencanaan, Penganggaran, dan Evaluasi Kinerja Perangkat Daerah**	Nilai SAKIP Perangkat Daerah	%		%	61 %	**63,000,000**						61 %	**69,300,000**	
5	01	01	2.01	01	Penyusunan Dokumen Perencanaan Perangkat Daerah	jumlah dokumen				3 dokumen	3,500,000	Kota Sabang, Semua Kecamatan, Semua Kelurahan	Dana Transfer Umum-Dana Alokasi Umum		7. Penguatan tatakelola pemerintahan yang bersih, efektif, demokratis dan terpercaya	0	3 dokumen	3,850,000	Badan Perencanaan Pembangunan Daerah
5	01	01	2.01	02	Koordinasi dan Penyusunan Dokumen RKA-SKPD	Jumlah Dokumen				1 Dokumen	3,500,000	Kota Sabang, Semua Kecamatan, Semua Kelurahan	Dana Transfer Umum-Dana Alokasi Umum		7. Penguatan tatakelola pemerintahan yang bersih, efektif, demokratis dan terpercaya	0	1 Dokumen	3,850,000	Badan Perencanaan Pembangunan Daerah
5	01	01	2.01	06	Koordinasi dan Penyusunan Laporan Capaian Kinerja dan Ikhtisar Realisasi Kinerja SKPD	Jumlah Laporan				1 Laporan	2,500,000	Kota Sabang, Semua Kecamatan, Semua Kelurahan	Dana Transfer Umum-Dana Alokasi Umum		7. Penguatan tatakelola pemerintahan yang bersih, efektif, demokratis dan terpercaya	0	1 Laporan	2,750,000	Badan Perencanaan Pembangunan Daerah
5	01	01	2.01	07	Evaluasi Kinerja Perangkat Daerah	Jumlah Dokumen				3 Dokumen	53,500,000	Kota Sabang, Semua Kecamatan, Semua Kelurahan	Dana Transfer Umum-Dana Alokasi Umum		7. Penguatan tatakelola pemerintahan yang bersih, efektif, demokratis dan terpercaya	0	3 Dokumen	58,850,000	Badan Perencanaan Pembangunan Daerah
5	**01**	**01**	2.02		**Administrasi Keuangan Perangkat Daerah**	Persentase Capaian Layanan Administrasi Keuangan	%		%	100 %	**3,999,541,399**						100 %	**4,399,495,539**	

Penetapan Rencana Kerja Pemerintah Daerah (RKPD)
Kota Sabang
Tahun 2022

Kode					Urusan/ Bidang Urusan/ Program/ Kegiatan/ Sub Kegiatan	Indikator Program/ Kegiatan/ Sub Kegiatan	Target Akhir Periode RPJMD	Realisasi Capaian RKPD Tahun 2020	Prakiraan Capaian Target RKPD Tahun 2021	Capaian Kinerja dan Kerangka Pendanaan						Kelompok Sasaran	Prakiraan Maju Rencana Tahun 2023		Perangkat Daerah Penanggung Jawab
										Target 2022	Pagu Indikatif	Lokasi	Sumber Dana	Prioritas			Target	Pagu Indikatif	
														Nasional	Daerah				
5	01	01	2.02	01	Penyediaan Gaji dan Tunjangan ASN	Jumlah ASN				45 Orang	3,997,041,399	Kota Sabang, Semua Kecamatan, Semua Kelurahan	Dana Transfer Umum-Dana Alokasi Umum		7. Penguatan tatakelola pemerintahan yang bersih, efektif, demokratis dan terpercaya 7. Penguatan tatakelola pemerintahan yang bersih, efektif, demokratis dan terpercaya	0	45 Orang	4,396,745,539	Badan Perencanaan Pembangunan Daerah
5	01	01	2.02	05	Koordinasi dan Penyusunan Laporan Keuangan Akhir Tahun SKPD	Jumlah Laporan				1 Laporan	2,500,000	Kota Sabang, Semua Kecamatan, Semua Kelurahan	Dana Transfer Umum-Dana Alokasi Umum		7. Penguatan tatakelola pemerintahan yang bersih, efektif, demokratis dan terpercaya	0	1 Laporan	2,750,000	Badan Perencanaan Pembangunan Daerah
5	**01**	**01**	2.05		**Administrasi Kepegawaian Perangkat Daerah**	Persentase Peningkatan Disiplin dan Kapasitas Sumber Daya Aparataur	%		%	100 %	**0**						100 %	**0**	
5	01	01	2.05	09	Pendidikan dan Pelatihan Pegawai Berdasarkan Tugas dan Fungsi						0		Dana Transfer Umum-Dana Alokasi Umum		7. Penguatan tatakelola pemerintahan yang bersih, efektif, demokratis dan terpercaya	0		0	Badan Perencanaan Pembangunan Daerah
5	**01**	**01**	2.06		**Administrasi Umum Perangkat Daerah**	Persentase Pengelolaan Administrasi Umum	%		%	100 %	**854,000,000**						100 %	**939,400,000**	
5	01	01	2.06	01	Penyediaan Komponen Instalasi Listrik/Penerangan Bangunan Kantor	Jumlah komponen instalasi listrik				10 Item	250,000,000	Kota Sabang, Semua Kecamatan, Semua Kelurahan	Dana Transfer Umum-Dana Alokasi Umum		7. Penguatan tatakelola pemerintahan yang bersih, efektif, demokratis dan terpercaya	0	10 Item	275,000,000	Badan Perencanaan Pembangunan Daerah
5	01	01	2.06	02	Penyediaan Peralatan dan Perlengkapan Kantor	Jumlah Peralatan dan Perlengkapan Kantor				73 Item	100,000,000	Kota Sabang, Semua Kecamatan, Semua Kelurahan	Dana Transfer Umum-Dana Alokasi Umum		7. Penguatan tatakelola pemerintahan yang bersih, efektif, demokratis dan terpercaya	0	73 Item	110,000,000	Badan Perencanaan Pembangunan Daerah
5	01	01	2.06	03	Penyediaan Peralatan Rumah Tangga	Jumlah Peralatan Rumah Tangga				35 Item	100,000,000	Kota Sabang, Semua Kecamatan, Semua Kelurahan	Dana Transfer Umum-Dana Alokasi Umum		7. Penguatan tatakelola pemerintahan yang bersih, efektif, demokratis dan terpercaya	0	35 Item	110,000,000	Badan Perencanaan Pembangunan Daerah
5	01	01	2.06	05	Penyediaan Barang Cetakan dan Penggandaan	Jenis Barang Cetakan dan Penggandaan				6 Jenis	12,000,000	Kota Sabang, Semua Kecamatan, Semua Kelurahan	Dana Transfer Umum-Dana Alokasi Umum Dana Otonomi Khusus		7. Penguatan tatakelola pemerintahan yang bersih, efektif, demokratis dan terpercaya	0	6 Jenis	13,200,000	Badan Perencanaan Pembangunan Daerah
5	01	01	2.06	06	Penyediaan Bahan Bacaan dan Peraturan Perundang-undangan	Jumlah Media				6 Media	22,000,000	Kota Sabang, Semua Kecamatan, Semua Kelurahan	Dana Transfer Umum-Dana Alokasi Umum		7. Penguatan tatakelola pemerintahan yang bersih, efektif, demokratis dan terpercaya	0	6 Media	24,200,000	Badan Perencanaan Pembangunan Daerah
5	01	01	2.06	09	Penyelenggaraan Rapat Koordinasi dan Konsultasi SKPD	Jumlah Laporan Hasil Rapat Koordinasi dan Konsultasi				300 Laporan	370,000,000	Kota Sabang, Semua Kecamatan, Semua Kelurahan	Dana Transfer Umum-Dana Alokasi Umum		7. Penguatan tatakelola pemerintahan yang bersih, efektif, demokratis dan terpercaya	0	300 Laporan	407,000,000	Badan Perencanaan Pembangunan Daerah

Penetapan Rencana Kerja Pemerintah Daerah (RKPD)
Kota Sabang
Tahun 2022

Kode					Urusan/ Bidang Urusan/ Program/ Kegiatan/ Sub Kegiatan	Indikator Program/ Kegiatan/ Sub Kegiatan	Target Akhir Periode RPJMD	Realisasi Capaian RKPD Tahun 2020	Prakiraan Capaian Target RKPD Tahun 2021	Capaian Kinerja dan Kerangka Pendanaan						Kelompok Sasaran	Prakiraan Maju Rencana Tahun 2023		Perangkat Daerah Penanggung Jawab
										Target 2022	Pagu Indikatif	Lokasi	Sumber Dana	Prioritas			Target	Pagu Indikatif	
														Nasional	Daerah				
5	**01**	**01**	2.08		**Penyediaan Jasa Penunjang Urusan Pemerintahan Daerah**	Cakupan Penyediaan Jasa Penunjang Urusan Pemerintahan Daerah	%		%	100 %	**534,000,000**						100 %	**587,400,000**	
5	01	01	2.08	01	Penyediaan Jasa Surat Menyurat	Jumlah Surat Keluar Yang Dibiayai				170 Surat	14,000,000	Kota Sabang, Semua Kecamatan, Semua Kelurahan	Dana Transfer Umum-Dana Alokasi Umum		7. Penguatan tatakelola pemerintahan yang bersih, efektif, demokratis dan terpercaya	0	170 Surat	15,400,000	Badan Perencanaan Pembangunan Daerah
5	01	01	2.08	02	Penyediaan Jasa Komunikasi, Sumber Daya Air dan Listrik	Jumlah Rekening Selama 1 (satu) Tahun				36 Rekening	220,000,000	Kota Sabang, Semua Kecamatan, Semua Kelurahan	Dana Transfer Umum-Dana Alokasi Umum		7. Penguatan tatakelola pemerintahan yang bersih, efektif, demokratis dan terpercaya	0	36 Rekening	242,000,000	Badan Perencanaan Pembangunan Daerah
5	01	01	2.08	03	Penyediaan Jasa Peralatan dan Perlengkapan Kantor	Jenis Peralatan dan Perlengkapan				35 Item	50,000,000	Kota Sabang, Semua Kecamatan, Semua Kelurahan	Dana Transfer Umum-Dana Alokasi Umum		7. Penguatan tatakelola pemerintahan yang bersih, efektif, demokratis dan terpercaya	0	35 Item	55,000,000	Badan Perencanaan Pembangunan Daerah
5	01	01	2.08	04	Penyediaan Jasa Pelayanan Umum Kantor	Luas Area Yang Dibersihkan				3000 M2	250,000,000	Kota Sabang, Semua Kecamatan, Semua Kelurahan	Dana Transfer Umum-Dana Alokasi Umum		7. Penguatan tatakelola pemerintahan yang bersih, efektif, demokratis dan terpercaya	0	3000 M2	275,000,000	Badan Perencanaan Pembangunan Daerah
5	**01**	**01**	2.09		**Pemeliharaan Barang Milik Daerah Penunjang Urusan Pemerintahan Daerah**	Cakupan Pemeliharaan Barang Milik Daerah Penunjang Urusan Pemerintahan Daerah	%		%	100 %	**492,000,000**						100 %	**541,200,000**	
5	01	01	2.09	02	Penyediaan Jasa Pemeliharaan, Biaya Pemeliharaan, Pajak, dan Perizinan Kendaraan Dinas Operasional atau Lapangan	Jumlah Kendaraan Dinas/Operasional Yang Dikelola				16 Unit	104,000,000	Kota Sabang, Semua Kecamatan, Semua Kelurahan	Dana Transfer Umum-Dana Alokasi Umum		7. Penguatan tatakelola pemerintahan yang bersih, efektif, demokratis dan terpercaya	0	16 Unit	114,400,000	Badan Perencanaan Pembangunan Daerah
5	01	01	2.09	09	Pemeliharaan/Rehabilitasi Gedung Kantor dan Bangunan Lainnya	Jumlah Gedung Kantor				2 Unit	260,000,000	Kota Sabang, Semua Kecamatan, Semua Kelurahan	Dana Transfer Umum-Dana Alokasi Umum		7. Penguatan tatakelola pemerintahan yang bersih, efektif, demokratis dan terpercaya 7. Penguatan tatakelola pemerintahan yang bersih, efektif, demokratis dan terpercaya	0	2 Unit	286,000,000	Badan Perencanaan Pembangunan Daerah
5	01	01	2.09	10	Pemeliharaan/Rehabilitasi Sarana dan Prasarana Gedung Kantor atau Bangunan Lainnya	Jumlah Sarpras Gedung Kantor				1 Gedung	108,000,000	Kota Sabang, Semua Kecamatan, Semua Kelurahan	Dana Transfer Umum-Dana Alokasi Umum		7. Penguatan tatakelola pemerintahan yang bersih, efektif, demokratis dan terpercaya 7. Penguatan tatakelola pemerintahan yang bersih, efektif, demokratis dan terpercaya	0	1 Gedung	118,800,000	Badan Perencanaan Pembangunan Daerah
5	01	01	2.09	11	Pemeliharaan/Rehabilitasi Sarana dan Prasarana Pendukung Gedung Kantor atau Bangunan Lainnya	Jumlah Sarpras Pendukung Gedung Kantor				1 Gedung	20,000,000	Kota Sabang, Semua Kecamatan, Semua Kelurahan	Dana Transfer Umum-Dana Alokasi Umum		7. Penguatan tatakelola pemerintahan yang bersih, efektif, demokratis dan terpercaya	0	1 Gedung	22,000,000	Badan Perencanaan Pembangunan Daerah

Penetapan Rencana Kerja Pemerintah Daerah (RKPD)
Kota Sabang
Tahun 2022

Kode					Urusan/ Bidang Urusan/ Program/ Kegiatan/ Sub Kegiatan	Indikator Program/ Kegiatan/ Sub Kegiatan	Target Akhir Periode RPJMD	Realisasi Capaian RKPD Tahun 2020	Prakiraan Capaian Target RKPD Tahun 2021	Capaian Kinerja dan Kerangka Pendanaan						Kelompok Sasaran	Prakiraan Maju Rencana Tahun 2023		Perangkat Daerah Penanggung Jawab
										Target 2022	Pagu Indikatif	Lokasi	Sumber Dana	Prioritas			Target	Pagu Indikatif	
														Nasional	Daerah				
5	**01**	**02**			**PROGRAM PERENCANAAN, PENGENDALIAN DAN EVALUASI PEMBANGUNAN DAERAH**	Penjabaran Konsistensi Program RKPD kedalam APBD (perubahan)	%		%	99.00 %	**1,400,000,000**						99.00 %	**1,540,000,000**	
5	**01**	**02**	2.01		**Penyusunan Perencanaan dan Pendanaan**	Persentase pemenuhan dokumen perencanaan	%		%	100 %	**1,050,000,000**						100 %	**1,155,000,000**	
5	01	02	2.01	02	Koordinasi Penelaahan Dokumen Perencanaan Pembangunan Daerah dengan Dokumen Kebijakan Lainnya	jumlah dokumen				4 dokumen	100,000,000	Kota Sabang, Semua Kecamatan, Semua Kelurahan	Dana Transfer Umum-Dana Alokasi Umum	Memperkuat Stabilitas Polhukhankam Dan Transformasi Pelayanan Publik	7. Penguatan tatakelola pemerintahan yang bersih, efektif, demokratis dan terpercaya	Perangkat Daerah	4 dokumen	110,000,000	Badan Perencanaan Pembangunan Daerah
5	01	02	2.01	04	Koordinasi Pelaksanaan Forum SKPD/Lintas SKPD	dokumen kesepakatan				1 kesepakatan	50,000,000	Kota Sabang, Semua Kecamatan, Semua Kelurahan	Dana Transfer Umum-Dana Alokasi Umum	Memperkuat Stabilitas Polhukhankam Dan Transformasi Pelayanan Publik	7. Penguatan tatakelola pemerintahan yang bersih, efektif, demokratis dan terpercaya	Perangkat Daerah	1 kesepakatan	55,000,000	Badan Perencanaan Pembangunan Daerah
5	01	02	2.01	05	Pelaksanaan Musrenbang Kabupaten/Kota	dokumen kesepakatan				1 kesepakatan	150,000,000	Kota Sabang, Semua Kecamatan, Semua Kelurahan	Dana Transfer Umum-Dana Alokasi Umum	Memperkuat Stabilitas Polhukhankam Dan Transformasi Pelayanan Publik	7. Penguatan tatakelola pemerintahan yang bersih, efektif, demokratis dan terpercaya	Perangkat Daerah	1 kesepakatan	165,000,000	Badan Perencanaan Pembangunan Daerah
5	01	02	2.01	07	Koordinasi Penyusunan dan Penetapan Dokumen Perencanaan Pembangunan Daerah Kabupaten/Kota	jumlah dokumen				3 dokumen	750,000,000	Kota Sabang, Semua Kecamatan, Semua Kelurahan	Dana Transfer Umum-Dana Alokasi Umum	Memperkuat Stabilitas Polhukhankam Dan Transformasi Pelayanan Publik	7. Penguatan tatakelola pemerintahan yang bersih, efektif, demokratis dan terpercaya	Perangkat Daerah	3 dokumen	825,000,000	Badan Perencanaan Pembangunan Daerah
5	**01**	**02**	2.02		**Analisis Data dan Informasi Pemerintahan Daerah Bidang Perencanaan Pembangunan Daerah**	Persentase ketersediaan data dan informasi pembangunan daerah	%		%	100 %	**150,000,000**						100 %	**165,000,000**	
5	01	02	2.02	01	Analisis Data dan Informasi Perencanaan Pembangunan Daerah	jumlah dokumen				1 dokumen	50,000,000	Kota Sabang, Semua Kecamatan, Semua Kelurahan	Dana Transfer Umum-Dana Alokasi Umum	Memperkuat Stabilitas Polhukhankam Dan Transformasi Pelayanan Publik	7. Penguatan tatakelola pemerintahan yang bersih, efektif, demokratis dan terpercaya	Perangkat Daerah	1 dokumen	55,000,000	Badan Perencanaan Pembangunan Daerah
5	01	02	2.02	03	Penyusunan Profil Pembangunan Daerah Kabupaten/Kota	Jumlah dokumen				1 dokumen	100,000,000	Kota Sabang, Semua Kecamatan, Semua Kelurahan	Dana Transfer Umum-Dana Alokasi Umum	Memperkuat Stabilitas Polhukhankam Dan Transformasi Pelayanan Publik	7. Penguatan tatakelola pemerintahan yang bersih, efektif, demokratis dan terpercaya	Perangkat Daerah	1 dokumen	110,000,000	Badan Perencanaan Pembangunan Daerah
5	**01**	**02**	2.03		**Pengendalian, Evaluasi dan Pelaporan Bidang Perencanaan Pembangunan Daerah**	Persentase pengendalian dan evaluasi perencanaan pembangunan daerah	%		%	100 %	**200,000,000**						100 %	**220,000,000**	
5	01	02	2.03	03	Monitoring, Evaluasi dan Penyusunan Laporan Berkala Pelaksanaan Pembangunan Daerah	jumlah dokumen				1 dokumen	200,000,000	Kota Sabang, Semua Kecamatan, Semua Kelurahan	Dana Transfer Umum-Dana Alokasi Umum	Memperkuat Stabilitas Polhukhankam Dan Transformasi Pelayanan Publik	7. Penguatan tatakelola pemerintahan yang bersih, efektif, demokratis dan terpercaya	Perangkat Daerah	1 dokumen	220,000,000	Badan Perencanaan Pembangunan Daerah
5	**01**	**03**			**PROGRAM KOORDINASI DAN SINKRONISASI PERENCANAAN PEMBANGUNAN DAERAH**	Jumlah Koordinasi Bidang Perencanaan Pembangunan	OPD		OPD	33 OPD	**1,989,000,000**						33 OPD	**3,813,820,000**	
5	**01**	**03**	2.01		**Koordinasi Perencanaan Bidang Pemerintahan dan Pembangunan Manusia**	Jumlah Koordinasi OPD	OPD		OPD	23 OPD	**889,000,000**						23 OPD	**2,713,820,000**	

Penetapan Rencana Kerja Pemerintah Daerah (RKPD)
Kota Sabang
Tahun 2022

Kode					Urusan/ Bidang Urusan/ Program/ Kegiatan/ Sub Kegiatan	Indikator Program/ Kegiatan/ Sub Kegiatan	Target Akhir Periode RPJMD	Realisasi Capaian RKPD Tahun 2020	Prakiraan Capaian Target RKPD Tahun 2021	Capaian Kinerja dan Kerangka Pendanaan						Kelompok Sasaran	Prakiraan Maju Rencana Tahun 2023		Perangkat Daerah Penanggung Jawab
										Target 2022	Pagu Indikatif	Lokasi	Sumber Dana	Prioritas			Target	Pagu Indikatif	
														Nasional	Daerah				
5	01	03	2.01	01	Koordinasi Penyusunan Dokumen Perencanaan Pembangunan Daerah Bidang Pemerintahan (RPJPD, RPJMD dan RKPD)	Jumlah Dokumen				3 Dokumen	205,000,000	Kota Sabang, Semua Kecamatan, Semua Kelurahan	Dana Transfer Umum-Dana Alokasi Umum	Meningkatkan Sumber Daya Manusia Yang Berkualitas Dan Berdaya Saing	7. Penguatan tatakelola pemerintahan yang bersih, efektif, demokratis dan terpercaya	0	3 Dokumen	225,500,000	Badan Perencanaan Pembangunan Daerah
5	01	03	2.01	02	Asistensi Penyusunan Dokumen Perencanaan Pembangunan Perangkat Daerah Bidang Pemerintahan	Jumlah laporan				1 Laporan	180,000,000	Kota Sabang, Semua Kecamatan, Semua Kelurahan	Dana Transfer Umum-Dana Alokasi Umum	Meningkatkan Sumber Daya Manusia Yang Berkualitas Dan Berdaya Saing	7. Penguatan tatakelola pemerintahan yang bersih, efektif, demokratis dan terpercaya	0	1 Laporan	1,944,000,000	Badan Perencanaan Pembangunan Daerah
5	01	03	2.01	04	Koordinasi Pelaksanaan Sinergitas dan Harmonisasi Perencanaan Pembangunan Daerah Bidang Pemerintahan	Jumlah laporan				1 Laporan	200,000,000	Kota Sabang, Semua Kecamatan, Semua Kelurahan	Dana Transfer Umum-Dana Alokasi Umum	Meningkatkan Sumber Daya Manusia Yang Berkualitas Dan Berdaya Saing	7. Penguatan tatakelola pemerintahan yang bersih, efektif, demokratis dan terpercaya	0	1 Laporan	216,000,000	Badan Perencanaan Pembangunan Daerah
5	01	03	2.01	05	Koordinasi Penyusunan Dokumen Perencanaan Pembangunan Daerah Bidang Pembangunan Manusia (RPJPD, RPJMD dan RKPD)	Jumlah laporan				1 Laporan	304,000,000	Kota Sabang, Semua Kecamatan, Semua Kelurahan	Dana Transfer Umum-Dana Alokasi Umum	Meningkatkan Sumber Daya Manusia Yang Berkualitas Dan Berdaya Saing	7. Penguatan tatakelola pemerintahan yang bersih, efektif, demokratis dan terpercaya	0	1 Laporan	328,320,000	Badan Perencanaan Pembangunan Daerah
5	**01**	**03**	2.02		**Koordinasi Perencanaan Bidang Perekonomian dan SDA (Sumber Daya Alam)**	Jumlah Koordinasi OPD Jumlah Koordinasi OPD	OPD OPD		OPD OPD	4 OPD 7 OPD	**550,000,000**						4 OPD 7 OPD	**550,000,000**	
5	01	03	2.02	01	Koordinasi Penyusunan Dokumen Perencanaan Pembangunan Daerah Bidang Perekonomian (RPJPD, RPJMD dan RKPD)	jumlah laporan				2 dokumen	300,000,000	Kota Sabang, Semua Kecamatan, Semua Kelurahan	Dana Transfer Umum-Dana Alokasi Umum		7. Penguatan tatakelola pemerintahan yang bersih, efektif, demokratis dan terpercaya	0	2 dokumen	300,000,000	Badan Perencanaan Pembangunan Daerah
5	01	03	2.02	05	Koordinasi Penyusunan Dokumen Perencanaan Pembangunan Daerah Bidang SDA (RPJPD, RPJMD dan RKPD)	jumlah dokumen				2 dokumen	250,000,000	Kota Sabang, Semua Kecamatan, Semua Kelurahan	Dana Transfer Umum-Dana Alokasi Umum		7. Penguatan tatakelola pemerintahan yang bersih, efektif, demokratis dan terpercaya	0	2 dokumen	250,000,000	Badan Perencanaan Pembangunan Daerah
5	**01**	**03**	2.03		**Koordinasi Perencanaan Bidang Infrastruktur dan Kewilayahan**	Jumlah Koordinasi OPD	OPD		OPD	4 OPD	**550,000,000**						4 OPD	**550,000,000**	
5	01	03	2.03	01	Koordinasi Penyusunan Dokumen Perencanaan Pembangunan Daerah Bidang Infrastruktur (RPJPD, RPJMD dan RKPD)	jumlah dokumen				2 dokumen	250,000,000	Kota Sabang, Semua Kecamatan, Semua Kelurahan	Dana Transfer Umum-Dana Alokasi Umum		7. Penguatan tatakelola pemerintahan yang bersih, efektif, demokratis dan terpercaya	0	2 dokumen	250,000,000	Badan Perencanaan Pembangunan Daerah
5	01	03	2.03	05	Koordinasi Penyusunan Dokumen Perencanaan Pembangunan Daerah Bidang Kewilayahan (RPJPD, RPJMD dan RKPD)	jumlah dokumen				3 dokumen	300,000,000	Kota Sabang, Semua Kecamatan, Semua Kelurahan	Dana Transfer Umum-Dana Alokasi Umum		7. Penguatan tatakelola pemerintahan yang bersih, efektif, demokratis dan terpercaya	0	3 dokumen	300,000,000	Badan Perencanaan Pembangunan Daerah
5	**05**				**PENELITIAN DAN PENGEMBANGAN**						**811,000,000**							**892,100,000**	
5	**05**	**02**			**PROGRAM PENELITIAN DAN PENGEMBANGAN DAERAH**	Persentase pemanfaatan hasil kelitbangan (perubahan)	%		%	90.00 %	**811,000,000**						90.00 %	**892,100,000**	
5	**05**	**02**	2.02		**Penelitian dan Pengembangan Bidang Sosial dan Kependudukan**	Persentase Pedoman pengembangan perencanaan pembangunan daerah	%		%	100 %	**650,000,000**						100 %	**715,000,000**	

Penetapan Rencana Kerja Pemerintah Daerah (RKPD)
Kota Sabang
Tahun 2022

Kode					Urusan/ Bidang Urusan/ Program/ Kegiatan/ Sub Kegiatan	Indikator Program/ Kegiatan/ Sub Kegiatan	Target Akhir Periode RPJMD	Realisasi Capaian RKPD Tahun 2020	Prakiraan Capaian Target RKPD Tahun 2021	Capaian Kinerja dan Kerangka Pendanaan						Kelompok Sasaran	Prakiraan Maju Rencana Tahun 2023		Perangkat Daerah Penanggung Jawab
										Target 2022	Pagu Indikatif	Lokasi	Sumber Dana	Prioritas			Target	Pagu Indikatif	
														Nasional	Daerah				
5	05	02	2.02	01	Penelitian dan Pengembangan Bidang Aspek-Aspek Sosial	Jumlah dokumen penelitian				5 dokumen	650,000,000	Kota Sabang, Semua Kecamatan, Semua Kelurahan	Dana Transfer Umum-Dana Alokasi Umum	Memperkuat Stabilitas Polhukhankam Dan Transformasi Pelayanan Publik	7. Penguatan tatakelola pemerintahan yang bersih, efektif, demokratis dan terpercaya	Pemerintah Kota Sabang	5 dokumen	715,000,000	Badan Perencanaan Pembangunan Daerah
5	**05**	**02**	2.04		**Pengembangan Inovasi dan Teknologi**	Persentase terlaksananya inovasi perangkat daerah	%		%	100 %	**161,000,000**						100 %	**177,100,000**	
5	05	02	2.04	01	Penelitian, Pengembangan, dan Perekayasaan di Bidang Teknologi dan Inovasi	jumlah perangkat daerah yang difasilitasi dalam inovasi daerah				34 perangkat daerah	161,000,000	Kota Sabang, Semua Kecamatan, Semua Kelurahan		Memperkuat Stabilitas Polhukhankam Dan Transformasi Pelayanan Publik	7. Penguatan tatakelola pemerintahan yang bersih, efektif, demokratis dan terpercaya	Perangkat Daerah	34 perangkat daerah	177,100,000	Badan Perencanaan Pembangunan Daerah
5					**UNSUR PENUNJANG URUSAN PEMERINTAHAN**														
5	**02**				**KEUANGAN**						**76,448,540,382**							**80,641,889,995**	
5	**02**	**01**			**PROGRAM PENUNJANG URUSAN PEMERINTAHAN DAERAH KABUPATEN/KOTA**						**6,738,451,882**							**7,412,297,070**	
5	**02**	**01**	2.01		**Perencanaan, Penganggaran, dan Evaluasi Kinerja Perangkat Daerah**						**12,500,000**							**13,750,000**	
5	02	01	2.01	01	Penyusunan Dokumen Perencanaan Perangkat Daerah	Jumlah Dokumen				3 Dokumen	3,500,000	Kota Sabang, Sukakarya, Kuta Ateuh	Dana Transfer Umum-Dana Alokasi Umum		8. Peningkatan kemandirian daerah dengan meningkatkan PAD dan APBK		3 Dokumen	3,850,000	Badan Pengelolaan Keuangan Daerah
5	02	01	2.01	02	Koordinasi dan Penyusunan Dokumen RKA-SKPD	Jumlah Dokumen				1 Dokumen	3,500,000	Kota Sabang, Sukakarya, Kuta Ateuh	Dana Transfer Umum-Dana Alokasi Umum		8. Peningkatan kemandirian daerah dengan meningkatkan PAD dan APBK		1 Dokumen	3,850,000	Badan Pengelolaan Keuangan Daerah
5	02	01	2.01	03	Koordinasi dan Penyusunan Dokumen Perubahan RKA-SKPD	Jumlah Dokumen				1 Dokumen	0	Kota Sabang, Sukakarya, Kuta Ateuh	Dana Transfer Umum-Dana Alokasi Umum		8. Peningkatan kemandirian daerah dengan meningkatkan PAD dan APBK		1 Dokumen	0	Badan Pengelolaan Keuangan Daerah
5	02	01	2.01	04	Koordinasi dan Penyusunan DPA-SKPD	Jumlah Dokumen				1 Dokumen	0	Kota Sabang, Sukakarya, Kuta Ateuh	Dana Transfer Umum-Dana Alokasi Umum		8. Peningkatan kemandirian daerah dengan meningkatkan PAD dan APBK		1 Dokumen	0	Badan Pengelolaan Keuangan Daerah
5	02	01	2.01	05	Koordinasi dan Penyusunan Perubahan DPA-SKPD	Jumlah Dokumen				1 Dokumen	0	Kota Sabang, Sukakarya, Kuta Ateuh	Dana Transfer Umum-Dana Alokasi Umum		8. Peningkatan kemandirian daerah dengan meningkatkan PAD dan APBK		1 Dokumen	0	Badan Pengelolaan Keuangan Daerah
5	02	01	2.01	06	Koordinasi dan Penyusunan Laporan Capaian Kinerja dan Ikhtisar Realisasi Kinerja SKPD	Jumlah Laporan				3 Laporan	2,000,000	Kota Sabang, Sukakarya, Kuta Ateuh	Dana Transfer Umum-Dana Alokasi Umum		8. Peningkatan kemandirian daerah dengan meningkatkan PAD dan APBK		3 Laporan	2,200,000	Badan Pengelolaan Keuangan Daerah
5	02	01	2.01	07	Evaluasi Kinerja Perangkat Daerah	Jumlah Dokumen				3 Dokumen	3,500,000	Kota Sabang, Sukakarya, Kuta Ateuh	Dana Transfer Umum-Dana Alokasi Umum		8. Peningkatan kemandirian daerah dengan meningkatkan PAD dan APBK		3 Dokumen	3,850,000	Badan Pengelolaan Keuangan Daerah
5	**02**	**01**	2.02		**Administrasi Keuangan Perangkat Daerah**						**5,825,431,882**							**6,407,975,070**	
5	02	01	2.02	01	Penyediaan Gaji dan Tunjangan ASN	Jumlah ASN				43 Orang	5,823,431,882	Kota Sabang, Sukakarya, Kuta Ateuh	Dana Transfer Umum-Dana Alokasi Umum		8. Peningkatan kemandirian daerah dengan meningkatkan PAD dan APBK		43 Orang	6,405,775,070	Badan Pengelolaan Keuangan Daerah

Penetapan Rencana Kerja Pemerintah Daerah (RKPD)
Kota Sabang
Tahun 2022

Kode					Urusan/ Bidang Urusan/ Program/ Kegiatan/ Sub Kegiatan	Indikator Program/ Kegiatan/ Sub Kegiatan	Target Akhir Periode RPJMD	Realisasi Capaian RKPD Tahun 2020	Prakiraan Capaian Target RKPD Tahun 2021	Capaian Kinerja dan Kerangka Pendanaan						Kelompok Sasaran	Prakiraan Maju Rencana Tahun 2023		Perangkat Daerah Penanggung Jawab
										Target 2022	Pagu Indikatif	Lokasi	Sumber Dana	Prioritas			Target	Pagu Indikatif	
														Nasional	Daerah				
5	02	01	2.02	05	Koordinasi dan Penyusunan Laporan Keuangan Akhir Tahun SKPD	Jumlah Dokumen				1 Dokumen	2,000,000	Kota Sabang, Sukakarya, Kuta Ateuh	Dana Transfer Umum-Dana Alokasi Umum		8. Peningkatan kemandirian daerah dengan meningkatkan PAD dan APBK		1 Dokumen	2,200,000	Badan Pengelolaan Keuangan Daerah
5	02	01	2.02	07	Koordinasi dan Penyusunan Laporan Keuangan Bulanan/Triwulanan/Semesteran SKPD	Jumlah Dokumen				19 Dokumen	0	Kota Sabang, Sukakarya, Kuta Ateuh	Dana Transfer Umum-Dana Alokasi Umum		8. Peningkatan kemandirian daerah dengan meningkatkan PAD dan APBK		19 Dokumen	0	Badan Pengelolaan Keuangan Daerah
5	**02**	**01**	2.06		**Administrasi Umum Perangkat Daerah**						**561,000,000**							**617,100,000**	
5	02	01	2.06	01	Penyediaan Komponen Instalasi Listrik/Penerangan Bangunan Kantor	Jumlah komponen Instalasi Listrik				9 Item	30,000,000	Kota Sabang, Sukakarya, Kuta Ateuh	Dana Transfer Umum-Dana Alokasi Umum		8. Peningkatan kemandirian daerah dengan meningkatkan PAD dan APBK		9 Item	33,000,000	Badan Pengelolaan Keuangan Daerah
5	02	01	2.06	02	Penyediaan Peralatan dan Perlengkapan Kantor	Jumlah Peralatan dan Perlengkapan Kantor				12 Item	125,000,000	Kota Sabang, Sukakarya, Kuta Ateuh	Dana Transfer Umum-Dana Alokasi Umum		8. Peningkatan kemandirian daerah dengan meningkatkan PAD dan APBK		12 Item	137,500,000	Badan Pengelolaan Keuangan Daerah
5	02	01	2.06	04	Penyediaan Bahan Logistik Kantor	Jenis Bahan Logistik				130 Item	0	Kota Sabang, Sukakarya, Kuta Ateuh	Dana Transfer Umum-Dana Alokasi Umum		8. Peningkatan kemandirian daerah dengan meningkatkan PAD dan APBK		130 Item	0	Badan Pengelolaan Keuangan Daerah
5	02	01	2.06	05	Penyediaan Barang Cetakan dan Penggandaan	Jenis barang Cetakan dan Penggandaan				8 Jenis	100,000,000	Kota Sabang, Sukakarya, Kuta Ateuh	Dana Transfer Umum-Dana Alokasi Umum		8. Peningkatan kemandirian daerah dengan meningkatkan PAD dan APBK 8. Peningkatan kemandirian daerah dengan meningkatkan PAD dan APBK		8 Jenis	110,000,000	Badan Pengelolaan Keuangan Daerah
5	02	01	2.06	06	Penyediaan Bahan Bacaan dan Peraturan Perundang-undangan	Jumlah Media				7 Media	12,000,000	Kota Sabang, Sukakarya, Kuta Ateuh	Dana Transfer Umum-Dana Alokasi Umum		8. Peningkatan kemandirian daerah dengan meningkatkan PAD dan APBK		7 Media	13,200,000	Badan Pengelolaan Keuangan Daerah
5	02	01	2.06	09	Penyelenggaraan Rapat Koordinasi dan Konsultasi SKPD	Jumlah Laporan Hasil Rapat Koordinasi dan Konsultasi				63 Laporan	294,000,000	Kota Sabang, Sukakarya, Kuta Ateuh	Dana Transfer Umum-Dana Alokasi Umum		8. Peningkatan kemandirian daerah dengan meningkatkan PAD dan APBK		63 Laporan	323,400,000	Badan Pengelolaan Keuangan Daerah
5	**02**	**01**	2.08		**Penyediaan Jasa Penunjang Urusan Pemerintahan Daerah**						**188,520,000**							**207,372,000**	
5	02	01	2.08	01	Penyediaan Jasa Surat Menyurat	Jumlah Surat Keluar yang Dibiayai				40 Surat	520,000	Kota Sabang, Sukakarya, Kuta Ateuh	Dana Transfer Umum-Dana Alokasi Umum		8. Peningkatan kemandirian daerah dengan meningkatkan PAD dan APBK		40 Surat	572,000	Badan Pengelolaan Keuangan Daerah
5	02	01	2.08	02	Penyediaan Jasa Komunikasi, Sumber Daya Air dan Listrik	Jumlah Rekening selama 1 (satu) Tahun				36 Rekening	50,000,000	Kota Sabang, Sukakarya, Kuta Ateuh	Dana Transfer Umum-Dana Alokasi Umum		8. Peningkatan kemandirian daerah dengan meningkatkan PAD dan APBK		36 Rekening	55,000,000	Badan Pengelolaan Keuangan Daerah
5	02	01	2.08	03	Penyediaan Jasa Peralatan dan Perlengkapan Kantor	Jumlah Peralatan dan Perlengkapan				20 Item	10,000,000	Kota Sabang, Sukakarya, Kuta Ateuh	Dana Transfer Umum-Dana Alokasi Umum		8. Peningkatan kemandirian daerah dengan meningkatkan PAD dan APBK		20 Item	11,000,000	Badan Pengelolaan Keuangan Daerah

Penetapan Rencana Kerja Pemerintah Daerah (RKPD)
Kota Sabang
Tahun 2022

Kode					Urusan/ Bidang Urusan/ Program/ Kegiatan/ Sub Kegiatan	Indikator Program/ Kegiatan/ Sub Kegiatan	Target Akhir Periode RPJMD	Realisasi Capaian RKPD Tahun 2020	Prakiraan Capaian Target RKPD Tahun 2021	Capaian Kinerja dan Kerangka Pendanaan						Kelompok Sasaran	Prakiraan Maju Rencana Tahun 2023		Perangkat Daerah Penanggung Jawab
										Target 2022	Pagu Indikatif	Lokasi	Sumber Dana	Prioritas			Target	Pagu Indikatif	
														Nasional	Daerah				
5	02	01	2.08	04	Penyediaan Jasa Pelayanan Umum Kantor	Luas Area yang Dibersihkan				500 M2	128,000,000	Kota Sabang, Sukakarya, Kuta Ateuh	Dana Transfer Umum-Dana Alokasi Umum		8. Peningkatan kemandirian daerah dengan meningkatkan PAD dan APBK		500 M2	140,800,000	Badan Pengelolaan Keuangan Daerah
5	**02**	**01**	2.09		**Pemeliharaan Barang Milik Daerah Penunjang Urusan Pemerintahan Daerah**						**151,000,000**							**166,100,000**	
5	02	01	2.09	02	Penyediaan Jasa Pemeliharaan, Biaya Pemeliharaan, Pajak, dan Perizinan Kendaraan Dinas Operasional atau Lapangan	Jumlah Kendaraan Dinas/Operasional yang Dikelola				19 Unit	95,000,000	Kota Sabang, Sukakarya, Kuta Ateuh	Dana Transfer Umum-Dana Alokasi Umum		8. Peningkatan kemandirian daerah dengan meningkatkan PAD dan APBK		19 Unit	104,500,000	Badan Pengelolaan Keuangan Daerah
5	02	01	2.09	11	Pemeliharaan/Rehabilitasi Sarana dan Prasarana Pendukung Gedung Kantor atau Bangunan Lainnya	Jumlah Sarana Prasarana Gedung Kantor				43 Item	56,000,000	Kota Sabang, Sukakarya, Kuta Ateuh	Dana Transfer Umum-Dana Alokasi Umum		8. Peningkatan kemandirian daerah dengan meningkatkan PAD dan APBK		43 Item	61,600,000	Badan Pengelolaan Keuangan Daerah
5	**02**	**02**			**PROGRAM PENGELOLAAN KEUANGAN DAERAH**	Persentase kesesuaian pengelolaan keuangan daerah sesuai dengan Peraturan Perundang-undangan (perubahan)	%		%	90.72 %	**69,023,088,500**						90.72 %	**72,473,892,925**	
5	**02**	**02**	2.01		**Koordinasi dan Penyusunan Rencana Anggaran Daerah**	Persentase Kesesuaian Pengelolaan Keuangan	Persen		Persen	100 Persen	**1,093,000,000**						100 Persen	**1,182,300,000**	
5	02	02	2.01	01	Koordinasi dan Penyusunan KUA dan PPAS	Jumlah Dokumen				4 Dokumen	130,000,000	Kota Sabang, Sukakarya, Kuta Ateuh	Dana Transfer Umum-Dana Alokasi Umum		8. Peningkatan kemandirian daerah dengan meningkatkan PAD dan APBK	Seluruh OPD Kota Sabang	4 Dokumen	143,000,000	Badan Pengelolaan Keuangan Daerah
5	02	02	2.01	03	Koordinasi, Penyusunan dan Verifikasi RKA-SKPD	Jumlah Dokumen				4 Dokumen	60,000,000	Kota Sabang, Sukakarya, Kuta Ateuh	Dana Transfer Umum-Dana Alokasi Umum		8. Peningkatan kemandirian daerah dengan meningkatkan PAD dan APBK	Seluruh OPD Kota Sabang	4 Dokumen	66,000,000	Badan Pengelolaan Keuangan Daerah
5	02	02	2.01	07	Koordinasi dan Penyusunan Peraturan Daerah tentang APBD dan Peraturan Kepala Daerah tentang Penjabaran APBD	Jumlah Dokumen				3 Dokumen	245,000,000	Kota Sabang, Sukakarya, Kuta Ateuh	Dana Transfer Umum-Dana Alokasi Umum		8. Peningkatan kemandirian daerah dengan meningkatkan PAD dan APBK	Seluruh OPD Kota Sabang	3 Dokumen	269,500,000	Badan Pengelolaan Keuangan Daerah
5	02	02	2.01	08	Koordinasi dan Penyusunan Peraturan Daerah tentang Perubahan APBD dan Peraturan Kepala Daerah tentang Penjabaran Perubahan APBD	Jumlah Dokumen				3 Dokumen	383,000,000	Kota Sabang, Sukakarya, Kuta Ateuh	Dana Transfer Umum-Dana Alokasi Umum		8. Peningkatan kemandirian daerah dengan meningkatkan PAD dan APBK	Seluruh OPD Kota Sabang	3 Dokumen	411,300,000	Badan Pengelolaan Keuangan Daerah
5	02	02	2.01	09	Koordinasi dan Penyusunan Regulasi serta Kebijakan Bidang Anggaran	Jumlah Dokumen				3 Dokumen	275,000,000	Kota Sabang, Sukakarya, Kuta Ateuh	Dana Transfer Umum-Dana Alokasi Umum		8. Peningkatan kemandirian daerah dengan meningkatkan PAD dan APBK	Seluruh OPD Kota Sabang	3 Dokumen	292,500,000	Badan Pengelolaan Keuangan Daerah
5	**02**	**02**	2.02		**Koordinasi dan Pengelolaan Perbendaharaan Daerah**	Persentase Kesesuaian Pengelolaan Keuangan	Persen		Persen	100 Persen	**307,000,000**						100 Persen	**337,700,000**	
5	02	02	2.02	01	Koordinasi dan Pengelolaan Kas Daerah	Jumlah Sistem				1 Sistem	90,000,000	Kota Sabang, Sukakarya, Kuta Ateuh	Dana Transfer Umum-Dana Alokasi Umum		8. Peningkatan kemandirian daerah dengan meningkatkan PAD dan APBK	Seluruh OPD Kota Sabang	1 Sistem	99,000,000	Badan Pengelolaan Keuangan Daerah

Penetapan Rencana Kerja Pemerintah Daerah (RKPD)
Kota Sabang
Tahun 2022

Kode					Urusan/ Bidang Urusan/ Program/ Kegiatan/ Sub Kegiatan	Indikator Program/ Kegiatan/ Sub Kegiatan	Target Akhir Periode RPJMD	Realisasi Capaian RKPD Tahun 2020	Prakiraan Capaian Target RKPD Tahun 2021	Capaian Kinerja dan Kerangka Pendanaan						Kelompok Sasaran	Prakiraan Maju Rencana Tahun 2023		Perangkat Daerah Penanggung Jawab
										Target 2022	Pagu Indikatif	Lokasi	Sumber Dana	Prioritas			Target	Pagu Indikatif	
														Nasional	Daerah				
5	02	02	2.02	05	Koordinasi, Fasilitasi, Asistensi, Sinkronisasi, Supervisi, Monitoring dan Evaluasi Pengelolaan Dana Perimbangan dan Dana Transfer Lainnya	Jumlah Laporan				1 Laporan	65,000,000	Kota Sabang, Sukakarya, Kuta Ateuh	Dana Transfer Umum-Dana Alokasi Umum		8. Peningkatan kemandirian daerah dengan meningkatkan PAD dan APBK	Seluruh OPD Kota Sabang	1 Laporan	71,500,000	Badan Pengelolaan Keuangan Daerah
5	02	02	2.02	07	Koordinasi dan Penyusunan Laporan Realisasi Penerimaan dan Pengeluaran Kas Daerah, Laporan Aliran Kas, dan Pelaksanaan Pemungutan/Pemotongan dan Penyetoran Perhitungan Fihak Ketiga (PFK)	Jumlah Dokumen				6 Dokumen	35,000,000	Kota Sabang, Sukakarya, Kuta Ateuh	Dana Transfer Umum-Dana Alokasi Umum		8. Peningkatan kemandirian daerah dengan meningkatkan PAD dan APBK	Seluruh OPD Kota Sabang	6 Dokumen	38,500,000	Badan Pengelolaan Keuangan Daerah
5	02	02	2.02	08	Koordinasi Pelaksanaan Piutang dan Utang Daerah yang Timbul Akibat Pengelolaan Kas, Pelaksanaan Analisis Pembiayaan dan Penempatan Uang Daerah sebagai Optimalisasi Kas	Jumlah Kerjasama				6 Kerjasama	17,000,000	Kota Sabang, Sukakarya, Kuta Ateuh	Dana Transfer Umum-Dana Alokasi Umum		8. Peningkatan kemandirian daerah dengan meningkatkan PAD dan APBK	Seluruh OPD Kota Sabang	6 Kerjasama	18,700,000	Badan Pengelolaan Keuangan Daerah
5	02	02	2.02	09	Rekonsiliasi Data Penerimaan dan Pengeluaran Kas serta Pemungutan dan Pemotongan Atas SP2D dengan Instansi Terkait	Jumlah Laporan Jumlah SP2D				1 Laporan 4500 SP2D	100,000,000	Kota Sabang, Sukakarya, Kuta Ateuh	Dana Transfer Umum-Dana Alokasi Umum		8. Peningkatan kemandirian daerah dengan meningkatkan PAD dan APBK	Seluruh OPD Kota Sabang	1 Laporan 4500 SP2D	110,000,000	Badan Pengelolaan Keuangan Daerah
5	**02**	**02**	2.03		**Koordinasi dan Pelaksanaan Akuntansi dan Pelaporan Keuangan Daerah**	Persentase Kesesuaian Pengelolaan Keuangan	Persen		Persen	100 Persen	**568,000,000**						100 Persen	**624,800,000**	
5	02	02	2.03	04	Konsolidasi Laporan Keuangan SKPD, BLUD dan Laporan Keuangan Pemerintah Daerah	Jumlah Laporan				1 Laporan	150,000,000	Kota Sabang, Sukakarya, Kuta Ateuh	Dana Transfer Umum-Dana Alokasi Umum		8. Peningkatan kemandirian daerah dengan meningkatkan PAD dan APBK	Seluruh OPD Kota Sabang	1 Laporan	165,000,000	Badan Pengelolaan Keuangan Daerah
5	02	02	2.03	05	Koordinasi dan Penyusunan Rancangan Peraturan Daerah tentang Pertanggungjawaban Pelaksanaan APBD Provinsi dan Rancangan Peraturan Kepala Daerah tentang Penjabaran Pertanggungjawaban Pelaksanaan APBD Kabupaten/Kota	Jumlah Dokumen				2 Dokumen	283,000,000	Kota Sabang, Sukakarya, Kuta Ateuh	Dana Transfer Umum-Dana Alokasi Umum		8. Peningkatan kemandirian daerah dengan meningkatkan PAD dan APBK	Seluruh OPD Kota Sabang	2 Dokumen	311,300,000	Badan Pengelolaan Keuangan Daerah
5	02	02	2.03	06	Penyusunan Tanggapan/Tindak Lanjut terhadap LHP BPK atas Laporan Pertanggungjawaban Pelaksanaan APBD	Jumlah Laporan				1 Laporan	38,000,000	Kota Sabang, Sukakarya, Kuta Ateuh	Dana Transfer Umum-Dana Alokasi Umum		8. Peningkatan kemandirian daerah dengan meningkatkan PAD dan APBK	Seluruh OPD Kota Sabang	1 Laporan	41,800,000	Badan Pengelolaan Keuangan Daerah
5	02	02	2.03	10	Penyusunan Sistem dan Prosedur Akuntansi dan Pelaporan Keuangan Pemerintah Daerah	Jumlah Perwal				1 Perwal	45,000,000	Kota Sabang, Sukakarya, Kuta Ateuh	Dana Transfer Umum-Dana Alokasi Umum		8. Peningkatan kemandirian daerah dengan meningkatkan PAD dan APBK	Seluruh OPD Kota Sabang	1 Perwal	49,500,000	Badan Pengelolaan Keuangan Daerah
5	02	02	2.03	11	Pembinaan Akuntansi, Pelaporan dan Pertanggungjawaban Pemerintah Kabupaten/Kota	Jumlah SKPK				33 SKPK	52,000,000	Kota Sabang, Sukakarya, Kuta Ateuh	Dana Transfer Umum-Dana Alokasi Umum		8. Peningkatan kemandirian daerah dengan meningkatkan PAD dan APBK	Seluruh OPD Kota Sabang	33 SKPK	57,200,000	Badan Pengelolaan Keuangan Daerah
5	**02**	**02**	2.04		**Penunjang Urusan Kewenangan Pengelolaan Keuangan Daerah**	Persentase Kesesuaian Pengelolaan Keuangan	Persen		Persen	100 Persen	**67,055,088,500**						100 Persen	**70,329,092,925**	

Penetapan Rencana Kerja Pemerintah Daerah (RKPD)
Kota Sabang
Tahun 2022

Kode					Urusan/ Bidang Urusan/ Program/ Kegiatan/ Sub Kegiatan	Indikator Program/ Kegiatan/ Sub Kegiatan	Target Akhir Periode RPJMD	Realisasi Capaian RKPD Tahun 2020	Prakiraan Capaian Target RKPD Tahun 2021	Capaian Kinerja dan Kerangka Pendanaan						Kelompok Sasaran	Prakiraan Maju Rencana Tahun 2023		Perangkat Daerah Penanggung Jawab
										Target 2022	Pagu Indikatif	Lokasi	Sumber Dana	Prioritas			Target	Pagu Indikatif	
														Nasional	Daerah				
5	02	02	2.04	08	Analisis Perencanaan dan Penyaluran Bantuan Keuangan	Jumlah Laporan				7 Laporan	67,055,088,500	Kota Sabang, Sukakarya, Kuta Ateuh	Dana Transfer Umum-Dana Alokasi Umum		8. Peningkatan kemandirian daerah dengan meningkatkan PAD dan APBK	Kota Sabang	7 Laporan	70,329,092,925	Badan Pengelolaan Keuangan Daerah
5	**02**	**03**			**PROGRAM PENGELOLAAN BARANG MILIK DAERAH**	Persentase Kesesuaian Pengelolaan Barang Milik Daerah Sesuai Peraturan Perundang - Undangan (perubahan)	%		%	90 %	**346,000,000**						90 %	**380,600,000**	
5	**02**	**03**	2.01		**Pengelolaan Barang Milik Daerah**	Persentase Pengeloaan BMD	Persen		Persen	90 Persen	**346,000,000**						90 Persen	**380,600,000**	
5	02	03	2.01	02	Penyusunan Standar Barang Milik Daerah dan Standar Kebutuhan Barang Milik Daerah	Jumlah Dokumen				1 Dokumen	26,000,000	Kota Sabang, Sukakarya, Kuta Ateuh	Dana Transfer Umum-Dana Alokasi Umum		8. Peningkatan kemandirian daerah dengan meningkatkan PAD dan APBK	Seluruh OPD Kota Sabang	1 Dokumen	28,600,000	Badan Pengelolaan Keuangan Daerah
5	02	03	2.01	05	Penatausahaan Barang Milik Daerah	Jumlah Laporan				1 Laporan	10,000,000	Kota Sabang, Sukakarya, Kuta Ateuh	Dana Transfer Umum-Dana Alokasi Umum		8. Peningkatan kemandirian daerah dengan meningkatkan PAD dan APBK	Seluruh OPD Kota Sabang	1 Laporan	11,000,000	Badan Pengelolaan Keuangan Daerah
5	02	03	2.01	06	Inventarisasi Barang Milik Daerah	Jumlah Dokumen				1 Dokumen	20,000,000	Kota Sabang, Sukakarya, Kuta Ateuh	Dana Transfer Umum-Dana Alokasi Umum		8. Peningkatan kemandirian daerah dengan meningkatkan PAD dan APBK	Seluruh OPD Kota Sabang	1 Dokumen	22,000,000	Badan Pengelolaan Keuangan Daerah
5	02	03	2.01	08	Penilaian Barang Milik Daerah	Jumlah Dokumen				1 Dokumen	75,000,000	Kota Sabang, Sukakarya, Kuta Ateuh	Dana Transfer Umum-Dana Alokasi Umum		8. Peningkatan kemandirian daerah dengan meningkatkan PAD dan APBK	Seluruh OPD Kota Sabang	1 Dokumen	82,500,000	Badan Pengelolaan Keuangan Daerah
5	02	03	2.01	09	Pengawasan dan Pengendalian Pengelolaan Barang Milik Daerah	Jumlah Dokumen				1 Dokumen	20,000,000	Kota Sabang, Sukakarya, Kuta Ateuh	Dana Transfer Umum-Dana Alokasi Umum		8. Peningkatan kemandirian daerah dengan meningkatkan PAD dan APBK	Seluruh OPD Kota Sabang	1 Dokumen	22,000,000	Badan Pengelolaan Keuangan Daerah
5	02	03	2.01	10	Optimalisasi Penggunaan, Pemanfaatan, Pemindahtanganan, Pemusnahan, dan Penghapusan Barang Milik Daerah	Jumlah Dokumen				3 Dokumen	150,000,000	Kota Sabang, Sukakarya, Kuta Ateuh	Dana Transfer Umum-Dana Alokasi Umum		8. Peningkatan kemandirian daerah dengan meningkatkan PAD dan APBK	Seluruh OPD Kota Sabang	3 Dokumen	165,000,000	Badan Pengelolaan Keuangan Daerah
5	02	03	2.01	12	Penyusunan Laporan Barang Milik Daerah	Jumlah Laporan				1 Laporan	45,000,000	Kota Sabang, Sukakarya, Kuta Ateuh	Dana Transfer Umum-Dana Alokasi Umum		8. Peningkatan kemandirian daerah dengan meningkatkan PAD dan APBK	Seluruh OPD Kota Sabang	1 Laporan	49,500,000	Badan Pengelolaan Keuangan Daerah
5	**02**	**04**			**PROGRAM PENGELOLAAN PENDAPATAN DAERAH**	Persentase PAD terhadap pendapatan (%) (perubahan)	%		%	7.47 %	**341,000,000**						7.47 %	**375,100,000**	
5	**02**	**04**	2.01		**Kegiatan Pengelolaan pendapatan Daerah**	Persentase Pendapatan Asli Daerah	Persen		Persen	100 Persen	**341,000,000**						100 Persen	**375,100,000**	
5	02	04	2.01	01	Perencanaan pengelolaan pajak daerah	Jumlah Dokumen				1 Dokumen	75,000,000	Kota Sabang, Sukakarya, Kuta Ateuh	Dana Transfer Umum-Dana Alokasi Umum		8. Peningkatan kemandirian daerah dengan meningkatkan PAD dan APBK	Kota Sabang	1 Dokumen	82,500,000	Badan Pengelolaan Keuangan Daerah
5	02	04	2.01	02	Analisa dan Pengembangan Pajak Daerah, serta Penyusunan Kebijakan Pajak Daerah.	Jumlah Dokumen				1 Dokumen	55,000,000	Kota Sabang, Sukakarya, Kuta Ateuh	Dana Transfer Umum-Dana Alokasi Umum		8. Peningkatan kemandirian daerah dengan meningkatkan PAD dan APBK	Kota Sabang	1 Dokumen	60,500,000	Badan Pengelolaan Keuangan Daerah

Penetapan Rencana Kerja Pemerintah Daerah (RKPD)
Kota Sabang
Tahun 2022

Kode					Urusan/ Bidang Urusan/ Program/ Kegiatan/ Sub Kegiatan	Indikator Program/ Kegiatan/ Sub Kegiatan	Target Akhir Periode RPJMD	Realisasi Capaian RKPD Tahun 2020	Prakiraan Capaian Target RKPD Tahun 2021	Capaian Kinerja dan Kerangka Pendanaan						Kelompok Sasaran	Prakiraan Maju Rencana Tahun 2023		Perangkat Daerah Penanggung Jawab
										Target 2022	Pagu Indikatif	Lokasi	Sumber Dana	Prioritas			Target	Pagu Indikatif	
														Nasional	Daerah				
5	02	04	2.01	03	Penyuluhan dan Penyebarluasan Kebijakan Pajak Daerah	Jumlah Qanun				1 Qanun	15,000,000	Kota Sabang, Sukakarya, Kuta Ateuh	Dana Transfer Umum-Dana Alokasi Umum		8. Peningkatan kemandirian daerah dengan meningkatkan PAD dan APBK	Kota Sabang	1 Qanun	16,500,000	Badan Pengelolaan Keuangan Daerah
5	02	04	2.01	04	Penyediaan Sarana dan Prasarana Pengelolaan Pajak Daerah	Jumlah Sistem				1 Sistem	2,000,000	Kota Sabang, Sukakarya, Kuta Ateuh	Dana Transfer Umum-Dana Alokasi Umum		8. Peningkatan kemandirian daerah dengan meningkatkan PAD dan APBK	Kota Sabang	1 Sistem	2,200,000	Badan Pengelolaan Keuangan Daerah
5	02	04	2.01	06	Pengolahan, Pemeliharaan, dan Pelaporan Basis Data Pajak Daerah	Jumlah Objek PBB				16500 Objek	125,000,000	Kota Sabang, Semua Kecamatan, Semua Kelurahan	Dana Transfer Umum-Dana Alokasi Umum		8. Peningkatan kemandirian daerah dengan meningkatkan PAD dan APBK	Kota Sabang	16500 Objek	137,500,000	Badan Pengelolaan Keuangan Daerah
5	02	04	2.01	13	Pengendalian, Pemeriksaan dan Pengawasan Pajak Daerah	Jumlah Objek Pajak				2500 Objek	36,000,000	Kota Sabang, Semua Kecamatan, Semua Kelurahan	Dana Transfer Umum-Dana Alokasi Umum		8. Peningkatan kemandirian daerah dengan meningkatkan PAD dan APBK	Kota Sabang	2500 Objek	39,600,000	Badan Pengelolaan Keuangan Daerah
5	02	04	2.01	14	Pembinaan dan Pengawasan Pengelolaan Retribusi Daerah	Jumlah Laporan				1 Laporan	33,000,000	Kota Sabang, Sukakarya, Kuta Ateuh	Dana Transfer Umum-Dana Alokasi Umum		8. Peningkatan kemandirian daerah dengan meningkatkan PAD dan APBK	Kota Sabang	1 Laporan	36,300,000	Badan Pengelolaan Keuangan Daerah
5					**UNSUR PENUNJANG URUSAN PEMERINTAHAN**														
5	**03**				**KEPEGAWAIAN**						**35,413,085,788**							**40,091,224,069**	
5	**03**	**01**			**PROGRAM PENUNJANG URUSAN PEMERINTAHAN DAERAH KABUPATEN/KOTA**						**30,849,085,788**							**33,916,800,000**	
5	**03**	**01**	2.01		**Perencanaan, Penganggaran, dan Evaluasi Kinerja Perangkat Daerah**						**20,000,000**							**24,000,000**	
5	03	01	2.01	01	Penyusunan Dokumen Perencanaan Perangkat Daerah	Jumlah Dokumen				3 Dokumen	5,000,000		PENDAPATAN ASLI DAERAH (PAD)		7. Penguatan tatakelola pemerintahan yang bersih, efektif, demokratis dan terpercaya		3 Dokumen	6,500,000	Badan Kepegawaian dan Pengembangan Sumber Daya Manusia
5	03	01	2.01	02	Koordinasi dan Penyusunan Dokumen RKA-SKPD	Jumlah Dokumen				1 Dokumen	5,000,000		PENDAPATAN ASLI DAERAH (PAD)		7. Penguatan tatakelola pemerintahan yang bersih, efektif, demokratis dan terpercaya		1 Dokumen	5,000,000	Badan Kepegawaian dan Pengembangan Sumber Daya Manusia
5	03	01	2.01	06	Koordinasi dan Penyusunan Laporan Capaian Kinerja dan Ikhtisar Realisasi Kinerja SKPD	Jumlah Dokumen				1 Dokumen	5,000,000		PENDAPATAN ASLI DAERAH (PAD)		7. Penguatan tatakelola pemerintahan yang bersih, efektif, demokratis dan terpercaya		1 Dokumen	6,000,000	Badan Kepegawaian dan Pengembangan Sumber Daya Manusia
5	03	01	2.01	07	Evaluasi Kinerja Perangkat Daerah	Jumlah Dokumen				3 Dokumen	5,000,000		PENDAPATAN ASLI DAERAH (PAD)		7. Penguatan tatakelola pemerintahan yang bersih, efektif, demokratis dan terpercaya		3 Dokumen	6,500,000	Badan Kepegawaian dan Pengembangan Sumber Daya Manusia
5	**03**	**01**	2.02		**Administrasi Keuangan Perangkat Daerah**						**30,111,585,788**							**33,005,000,000**	

Penetapan Rencana Kerja Pemerintah Daerah (RKPD)
Kota Sabang
Tahun 2022

Kode					Urusan/ Bidang Urusan/ Program/ Kegiatan/ Sub Kegiatan	Indikator Program/ Kegiatan/ Sub Kegiatan	Target Akhir Periode RPJMD	Realisasi Capaian RKPD Tahun 2020	Prakiraan Capaian Target RKPD Tahun 2021	Capaian Kinerja dan Kerangka Pendanaan						Kelompok Sasaran	Prakiraan Maju Rencana Tahun 2023		Perangkat Daerah Penanggung Jawab
										Target 2022	Pagu Indikatif	Lokasi	Sumber Dana	Prioritas			Target	Pagu Indikatif	
														Nasional	Daerah				
5	03	01	2.02	01	Penyediaan Gaji dan Tunjangan ASN	Jumlah ASN				210 ASN	30,107,085,788		PENDAPATAN ASLI DAERAH (PAD)		7. Penguatan tatakelola pemerintahan yang bersih, efektif, demokratis dan terpercaya		210 ASN	33,000,000,000	Badan Kepegawaian dan Pengembangan Sumber Daya Manusia
5	03	01	2.02	05	Koordinasi dan Penyusunan Laporan Keuangan Akhir Tahun SKPD	Jumlah Dokumen				1 Dokumen	4,500,000		PENDAPATAN ASLI DAERAH (PAD)		7. Penguatan tatakelola pemerintahan yang bersih, efektif, demokratis dan terpercaya		1 Dokumen	5,000,000	Badan Kepegawaian dan Pengembangan Sumber Daya Manusia
5	**03**	**01**	2.06		**Administrasi Umum Perangkat Daerah**						**357,000,000**							**483,000,000**	
5	03	01	2.06	01	Penyediaan Komponen Instalasi Listrik/Penerangan Bangunan Kantor	jumlah komponen instalasi listrik				18 Item	10,000,000		PENDAPATAN ASLI DAERAH (PAD)		7. Penguatan tatakelola pemerintahan yang bersih, efektif, demokratis dan terpercaya		18 Item	110,000,000	Badan Kepegawaian dan Pengembangan Sumber Daya Manusia
5	03	01	2.06	02	Penyediaan Peralatan dan Perlengkapan Kantor	jumlah peralatan dan perlengkapan kantor				20 Item	100,000,000		PENDAPATAN ASLI DAERAH (PAD)		7. Penguatan tatakelola pemerintahan yang bersih, efektif, demokratis dan terpercaya		20 Item	110,000,000	Badan Kepegawaian dan Pengembangan Sumber Daya Manusia
5	03	01	2.06	05	Penyediaan Barang Cetakan dan Penggandaan	jumlah cetakan dan penggandaan				100000 Lembar	40,000,000		PENDAPATAN ASLI DAERAH (PAD)		7. Penguatan tatakelola pemerintahan yang bersih, efektif, demokratis dan terpercaya		100000 Lembar	45,000,000	Badan Kepegawaian dan Pengembangan Sumber Daya Manusia
5	03	01	2.06	06	Penyediaan Bahan Bacaan dan Peraturan Perundang-undangan	Jumlah Media				7 Media	7,000,000		PENDAPATAN ASLI DAERAH (PAD)		7. Penguatan tatakelola pemerintahan yang bersih, efektif, demokratis dan terpercaya		7 Media	8,000,000	Badan Kepegawaian dan Pengembangan Sumber Daya Manusia
5	03	01	2.06	09	Penyelenggaraan Rapat Koordinasi dan Konsultasi SKPD	Jumlah laporan hasil rapat koordinasi dan konsultasi				24 OK	200,000,000		PENDAPATAN ASLI DAERAH (PAD)		7. Penguatan tatakelola pemerintahan yang bersih, efektif, demokratis dan terpercaya		24 OK	210,000,000	Badan Kepegawaian dan Pengembangan Sumber Daya Manusia
5	**03**	**01**	2.07		**Pengadaan Barang Milik Daerah Penunjang Urusan Pemerintah Daerah**						**0**							**0**	
5	03	01	2.07	01	Pengadaan Kendaraan Perorangan Dinas atau Kendaraan Dinas Jabatan	Jumlah kendaraan dinas/operasional				7 Unit	0		PENDAPATAN ASLI DAERAH (PAD)		7. Penguatan tatakelola pemerintahan yang bersih, efektif, demokratis dan terpercaya		7 Unit	0	Badan Kepegawaian dan Pengembangan Sumber Daya Manusia
5	**03**	**01**	2.08		**Penyediaan Jasa Penunjang Urusan Pemerintahan Daerah**						**202,500,000**							**228,500,000**	
5	03	01	2.08	01	Penyediaan Jasa Surat Menyurat	Jumlah surat keluar yang dibiayai				950 Surat	2,500,000		PENDAPATAN ASLI DAERAH (PAD)		7. Penguatan tatakelola pemerintahan yang bersih, efektif, demokratis dan terpercaya		950 Surat	3,500,000	Badan Kepegawaian dan Pengembangan Sumber Daya Manusia

Penetapan Rencana Kerja Pemerintah Daerah (RKPD)
Kota Sabang
Tahun 2022

Kode					Urusan/ Bidang Urusan/ Program/ Kegiatan/ Sub Kegiatan	Indikator Program/ Kegiatan/ Sub Kegiatan	Target Akhir Periode RPJMD	Realisasi Capaian RKPD Tahun 2020	Prakiraan Capaian Target RKPD Tahun 2021	Capaian Kinerja dan Kerangka Pendanaan						Kelompok Sasaran	Prakiraan Maju Rencana Tahun 2023		Perangkat Daerah Penanggung Jawab
										Target 2022	Pagu Indikatif	Lokasi	Sumber Dana	Prioritas			Target	Pagu Indikatif	
														Nasional	Daerah				
5	03	01	2.08	02	Penyediaan Jasa Komunikasi, Sumber Daya Air dan Listrik	jumlah rekening selama 1 (satu) tahun				48 Rekening	130,000,000		PENDAPATAN ASLI DAERAH (PAD)		7. Penguatan tatakelola pemerintahan yang bersih, efektif, demokratis dan terpercaya		48 Rekening	140,000,000	Badan Kepegawaian dan Pengembangan Sumber Daya Manusia
5	03	01	2.08	03	Penyediaan Jasa Peralatan dan Perlengkapan Kantor						30,000,000		PENDAPATAN ASLI DAERAH (PAD)		7. Penguatan tatakelola pemerintahan yang bersih, efektif, demokratis dan terpercaya			35,000,000	Badan Kepegawaian dan Pengembangan Sumber Daya Manusia
5	03	01	2.08	04	Penyediaan Jasa Pelayanan Umum Kantor	Luas area yang dibersihkan				2912 M2	40,000,000		PENDAPATAN ASLI DAERAH (PAD)		7. Penguatan tatakelola pemerintahan yang bersih, efektif, demokratis dan terpercaya		2912 M2	50,000,000	Badan Kepegawaian dan Pengembangan Sumber Daya Manusia
5	**03**	**01**	2.09		**Pemeliharaan Barang Milik Daerah Penunjang Urusan Pemerintahan Daerah**						**158,000,000**							**176,300,000**	
5	03	01	2.09	02	Penyediaan Jasa Pemeliharaan, Biaya Pemeliharaan, Pajak, dan Perizinan Kendaraan Dinas Operasional atau Lapangan	Jumlah Pemeliharaan kendaraan dinas/operasional yang dikelola				7 Unit	38,000,000		PENDAPATAN ASLI DAERAH (PAD)		7. Penguatan tatakelola pemerintahan yang bersih, efektif, demokratis dan terpercaya		7 Unit	41,800,000	Badan Kepegawaian dan Pengembangan Sumber Daya Manusia
5	03	01	2.09	09	Pemeliharaan/Rehabilitasi Gedung Kantor dan Bangunan Lainnya	Jumlah Gedung Kantor				1 Unit	45,000,000		PENDAPATAN ASLI DAERAH (PAD)		7. Penguatan tatakelola pemerintahan yang bersih, efektif, demokratis dan terpercaya		1 Unit	49,500,000	Badan Kepegawaian dan Pengembangan Sumber Daya Manusia
5	03	01	2.09	10	Pemeliharaan/Rehabilitasi Sarana dan Prasarana Gedung Kantor atau Bangunan Lainnya	Jumlah sarpras gedung kantor				1 Gedung	50,000,000		PENDAPATAN ASLI DAERAH (PAD)		7. Penguatan tatakelola pemerintahan yang bersih, efektif, demokratis dan terpercaya		1 Gedung	55,000,000	Badan Kepegawaian dan Pengembangan Sumber Daya Manusia
5	03	01	2.09	11	Pemeliharaan/Rehabilitasi Sarana dan Prasarana Pendukung Gedung Kantor atau Bangunan Lainnya	Jumlah jenis peralatan gedung kantor				5 Item	25,000,000		PENDAPATAN ASLI DAERAH (PAD)		7. Penguatan tatakelola pemerintahan yang bersih, efektif, demokratis dan terpercaya		5 Item	30,000,000	Badan Kepegawaian dan Pengembangan Sumber Daya Manusia
5	**03**	**02**			**PROGRAM KEPEGAWAIAN DAERAH**						**4,564,000,000**							**6,174,424,069**	
5	**03**	**02**	2.01		**Pengadaan, Pemberhentian dan Informasi Kepegawaian ASN**						**658,000,000**							**702,200,000**	
5	03	02	2.01	02	Penyusunan Rencana Kebutuhan, Jenis dan Jumlah Jabatan untuk Pelaksanaan Pengadaan ASN	Jumlah Formasi ASN				33 OPD	290,000,000		PENDAPATAN ASLI DAERAH (PAD)		7. Penguatan tatakelola pemerintahan yang bersih, efektif, demokratis dan terpercaya		33 OPD	290,000,000	Badan Kepegawaian dan Pengembangan Sumber Daya Manusia
5	03	02	2.01	03	Koordinasi dan Fasilitasi Pengadaan PNS dan PPPK	Jumlah Tenaga Honorer dan Bakti yang terverifikasi				1 kali	280,000,000	Semua Kab/Kota, Semua Kecamatan, Semua Kelurahan	PENDAPATAN ASLI DAERAH (PAD)		7. Penguatan tatakelola pemerintahan yang bersih, efektif, demokratis dan terpercaya		1 kali	300,000,000	Badan Kepegawaian dan Pengembangan Sumber Daya Manusia

Penetapan Rencana Kerja Pemerintah Daerah (RKPD)
Kota Sabang
Tahun 2022

Kode					Urusan/ Bidang Urusan/ Program/ Kegiatan/ Sub Kegiatan	Indikator Program/ Kegiatan/ Sub Kegiatan	Target Akhir Periode RPJMD	Realisasi Capaian RKPD Tahun 2020	Prakiraan Capaian Target RKPD Tahun 2021	Capaian Kinerja dan Kerangka Pendanaan						Kelompok Sasaran	Prakiraan Maju Rencana Tahun 2023		Perangkat Daerah Penanggung Jawab
										Target 2022	Pagu Indikatif	Lokasi	Sumber Dana	Prioritas			Target	Pagu Indikatif	
														Nasional	Daerah				
5	03	02	2.01	04	Evaluasi Pengadaan ASN dan Pengadaan ASN	Jumlah Formasi ASN sesuai dengan Kebutuhan OPD				33 OPD	0	Semua Kab/Kota, Semua Kecamatan, Semua Kelurahan	PENDAPATAN ASLI DAERAH (PAD)		7. Penguatan tatakelola pemerintahan yang bersih, efektif, demokratis dan terpercaya		33 OPD	0	Badan Kepegawaian dan Pengembangan Sumber Daya Manusia
5	03	02	2.01	05	Perumusan Bahan Kebijakan Pemberhentian ASN	jumlah laporan kebijakan pemberhentiaan ASN				1 Laporan	50,000,000	Semua Kab/Kota, Semua Kecamatan, Semua Kelurahan	PENDAPATAN ASLI DAERAH (PAD)		7. Penguatan tatakelola pemerintahan yang bersih, efektif, demokratis dan terpercaya		1 Laporan	55,000,000	Badan Kepegawaian dan Pengembangan Sumber Daya Manusia
5	03	02	2.01	06	Koordinasi Pelaksanaan Administrasi Pemberhentian	Jumlah Penyelesaian kasus pelanggaran disiplin ASN				33 OPD	0				7. Penguatan tatakelola pemerintahan yang bersih, efektif, demokratis dan terpercaya		33 OPD	0	Badan Kepegawaian dan Pengembangan Sumber Daya Manusia
5	03	02	2.01	07	Evaluasi Pemberhentian ASN	Jumlah Hasil Penyelesaian Kasus pelanggaran Disiplin				1 Laporan	0		PENDAPATAN ASLI DAERAH (PAD)		7. Penguatan tatakelola pemerintahan yang bersih, efektif, demokratis dan terpercaya		1 Laporan	0	Badan Kepegawaian dan Pengembangan Sumber Daya Manusia
5	03	02	2.01	08	Fasilitasi Lembaga Profesi ASN	Jumlah Kegiatan Lembaga Profesi ASN				33 OPD	0		PENDAPATAN ASLI DAERAH (PAD)		7. Penguatan tatakelola pemerintahan yang bersih, efektif, demokratis dan terpercaya		33 OPD	0	Badan Kepegawaian dan Pengembangan Sumber Daya Manusia
5	03	02	2.01	09	Perumusan Bahan Kebijakan Pengelolaan Data dan Informasi ASN	Jumlah Aplikasi Kepegawaian				1 Aplikasi	0		PENDAPATAN ASLI DAERAH (PAD)		7. Penguatan tatakelola pemerintahan yang bersih, efektif, demokratis dan terpercaya		1 Aplikasi	0	Badan Kepegawaian dan Pengembangan Sumber Daya Manusia
5	03	02	2.01	10	Pengelolaan Sistem Informasi Kepegawaian	Jumlah Data ASN pada Aplikasi Simpek				1 Aplikasi	20,000,000		PENDAPATAN ASLI DAERAH (PAD)		7. Penguatan tatakelola pemerintahan yang bersih, efektif, demokratis dan terpercaya		1 Aplikasi	29,700,000	Badan Kepegawaian dan Pengembangan Sumber Daya Manusia
5	03	02	2.01	11	Pengelolaan Data Kepegawaian						0		PENDAPATAN ASLI DAERAH (PAD)		7. Penguatan tatakelola pemerintahan yang bersih, efektif, demokratis dan terpercaya			0	Badan Kepegawaian dan Pengembangan Sumber Daya Manusia
5	03	02	2.01	12	Evaluasi Data, Informasi dan Sistem Informasi Kepegawaian	Jumlah laporan tata naskah kepegawaian				33 OPD	18,000,000		PENDAPATAN ASLI DAERAH (PAD)		7. Penguatan tatakelola pemerintahan yang bersih, efektif, demokratis dan terpercaya		33 OPD	27,500,000	Badan Kepegawaian dan Pengembangan Sumber Daya Manusia
5	**03**	**02**	2.02		**Mutasi dan Promosi ASN**						**132,000,000**							**157,259,237**	
5	03	02	2.02	01	Pengelolaan Mutasi ASN	Jumlah Npertek TAP NIP Penerimaan ASN di Lingkungan Pemko Sabang				33 OPD	0		PENDAPATAN ASLI DAERAH (PAD)		7. Penguatan tatakelola pemerintahan yang bersih, efektif, demokratis dan terpercaya		33 OPD	0	Badan Kepegawaian dan Pengembangan Sumber Daya Manusia
5	03	02	2.02	02	Pengelolaan Kenaikan Pangkat ASN	Jumlah periode kenaikan pangkat dalam satu tahun				2 Periode	95,000,000		PENDAPATAN ASLI DAERAH (PAD)		7. Penguatan tatakelola pemerintahan yang bersih, efektif, demokratis dan terpercaya		2 Periode	114,135,398	Badan Kepegawaian dan Pengembangan Sumber Daya Manusia

Penetapan Rencana Kerja Pemerintah Daerah (RKPD)
Kota Sabang
Tahun 2022

Kode					Urusan/ Bidang Urusan/ Program/ Kegiatan/ Sub Kegiatan	Indikator Program/ Kegiatan/ Sub Kegiatan	Target Akhir Periode RPJMD	Realisasi Capaian RKPD Tahun 2020	Prakiraan Capaian Target RKPD Tahun 2021	Capaian Kinerja dan Kerangka Pendanaan						Kelompok Sasaran	Prakiraan Maju Rencana Tahun 2023		Perangkat Daerah Penanggung Jawab
										Target 2022	Pagu Indikatif	Lokasi	Sumber Dana	Prioritas			Target	Pagu Indikatif	
														Nasional	Daerah				
5	03	02	2.02	03	Pengelolaan Promosi ASN	Jumlah pelantikan dan penempatan PNS, jumlah penataan CPNS, PNS meninggal dunia dan pensiun, jumlah seleksi CPNSD				8 kali	37,000,000		PENDAPATAN ASLI DAERAH (PAD)		7. Penguatan tatakelola pemerintahan yang bersih, efektif, demokratis dan terpercaya		8 kali	43,123,839	Badan Kepegawaian dan Pengembangan Sumber Daya Manusia
5	**03**	**02**	2.03		**Pengembangan Kompetensi ASN**						**2,930,000,000**							**4,352,713,602**	
5	03	02	2.03	01	Peningkatan Kapasitas Kinerja ASN	Jumlah CPNS Daerah yang mengikuti Diklat Prajabatan, Jumlah Dklat Terpadu, Jumlah peserta PIM				345 Orang	2,400,000,000		PENDAPATAN ASLI DAERAH (PAD)		7. Penguatan tatakelola pemerintahan yang bersih, efektif, demokratis dan terpercaya		345 Orang	3,750,713,602	Badan Kepegawaian dan Pengembangan Sumber Daya Manusia
5	03	02	2.03	02	Pengelolaan Assessment Center	Jumlah Kegiatan Assessment				1 Dokumen	0		PENDAPATAN ASLI DAERAH (PAD)		7. Penguatan tatakelola pemerintahan yang bersih, efektif, demokratis dan terpercaya		1 Dokumen	0	Badan Kepegawaian dan Pengembangan Sumber Daya Manusia
5	03	02	2.03	03	Pengeloaan Administrasi Diklat dan Sertifikasi ASN	Jumlah Kegiatan Administrasi diklat dan sertifikasi ASN				1 Dokumen	0		PENDAPATAN ASLI DAERAH (PAD)		7. Penguatan tatakelola pemerintahan yang bersih, efektif, demokratis dan terpercaya		1 Dokumen	0	Badan Kepegawaian dan Pengembangan Sumber Daya Manusia
5	03	02	2.03	04	Pengelolaan Pendidikan Lanjutan ASN	Jumlah Pengelolaan Pendidikan Lanjutan ASN				33 OPD	440,000,000		PENDAPATAN ASLI DAERAH (PAD)		7. Penguatan tatakelola pemerintahan yang bersih, efektif, demokratis dan terpercaya		33 OPD	500,000,000	Badan Kepegawaian dan Pengembangan Sumber Daya Manusia
5	03	02	2.03	05	Koordinasi dan Kerjasama Pelaksanaan Diklat	Jumlah Koordinasi dan Kerjasama Peserta Diklat				10 Orang	70,000,000		PENDAPATAN ASLI DAERAH (PAD)		7. Penguatan tatakelola pemerintahan yang bersih, efektif, demokratis dan terpercaya		10 Orang	80,000,000	Badan Kepegawaian dan Pengembangan Sumber Daya Manusia
5	03	02	2.03	06	Fasilitasi Sertifikasi Jabatan ASN	Jumlah Sertifikasi Jabatan ASN				33 OPD	0		PENDAPATAN ASLI DAERAH (PAD)		7. Penguatan tatakelola pemerintahan yang bersih, efektif, demokratis dan terpercaya		33 OPD	0	Badan Kepegawaian dan Pengembangan Sumber Daya Manusia
5	03	02	2.03	07	Evaluasi Diklat dan Sertifikasi Jabatan ASN						0		PENDAPATAN ASLI DAERAH (PAD)		7. Penguatan tatakelola pemerintahan yang bersih, efektif, demokratis dan terpercaya			0	Badan Kepegawaian dan Pengembangan Sumber Daya Manusia
5	03	02	2.03	08	Penyusunan Administrasi Diklat dan Sertifikasi Jabatan Fungsional	Jumlah Administrasi Kebutuhan diklat dan sertifikasi Jabatan Fungsional				1 Dokumen	0		PENDAPATAN ASLI DAERAH (PAD)		7. Penguatan tatakelola pemerintahan yang bersih, efektif, demokratis dan terpercaya		1 Dokumen	0	Badan Kepegawaian dan Pengembangan Sumber Daya Manusia
5	03	02	2.03	09	Koordinasi dan Kerjasama Pelaksanaan Diklat Jabatan Fungsional	Jumlah Pelaksanaan kegiatan diklat jabatan fungsional				150 Orang	0		PENDAPATAN ASLI DAERAH (PAD)		7. Penguatan tatakelola pemerintahan yang bersih, efektif, demokratis dan terpercaya		150 Orang	0	Badan Kepegawaian dan Pengembangan Sumber Daya Manusia
5	03	02	2.03	10	Fasilitasi Sertifikasi Fungsional ASN	Jumlah Sertifikasi Fungsional ASN				33 OPD	0		PENDAPATAN ASLI DAERAH (PAD)		7. Penguatan tatakelola pemerintahan yang bersih, efektif, demokratis dan terpercaya		33 OPD	0	Badan Kepegawaian dan Pengembangan Sumber Daya Manusia

Penetapan Rencana Kerja Pemerintah Daerah (RKPD)
Kota Sabang
Tahun 2022

Kode					Urusan/ Bidang Urusan/ Program/ Kegiatan/ Sub Kegiatan	Indikator Program/ Kegiatan/ Sub Kegiatan	Target Akhir Periode RPJMD	Realisasi Capaian RKPD Tahun 2020	Prakiraan Capaian Target RKPD Tahun 2021	Capaian Kinerja dan Kerangka Pendanaan						Kelompok Sasaran	Prakiraan Maju Rencana Tahun 2023		Perangkat Daerah Penanggung Jawab
										Target 2022	Pagu Indikatif	Lokasi	Sumber Dana	Prioritas			Target	Pagu Indikatif	
														Nasional	Daerah				
5	03	02	2.03	11	Evaluasi Diklat dan Sertfikasi Pejabat Fungsional	Jumlah Evaluasi Diklat dan Sertifikasi Jabatan ASN				1 Dokumen	0		PENDAPATAN ASLI DAERAH (PAD)		7. Penguatan tatakelola pemerintahan yang bersih, efektif, demokratis dan terpercaya		1 Dokumen	0	Badan Kepegawaian dan Pengembangan Sumber Daya Manusia
5	03	02	2.03	12	Sosialisasi dan Penyebaran Informasi Jabatan Fungsional ASN	Jumlah sosialisasi dan informasi jabatan fungsional ASN				33 OPD	0		PENDAPATAN ASLI DAERAH (PAD)		7. Penguatan tatakelola pemerintahan yang bersih, efektif, demokratis dan terpercaya		33 OPD	0	Badan Kepegawaian dan Pengembangan Sumber Daya Manusia
5	03	02	2.03	13	Pembinaan Jabatan Fungsional ASN	Jumlah Pembinaan Jabatan fungsional ASN				33 OPD	0		PENDAPATAN ASLI DAERAH (PAD)		7. Penguatan tatakelola pemerintahan yang bersih, efektif, demokratis dan terpercaya		33 OPD	0	Badan Kepegawaian dan Pengembangan Sumber Daya Manusia
5	03	02	2.03	14	Fasilitasi Pengembangan Karir dalam Jabatan Fungsional	Jumlah Sosialisasi Kebutuhan Diklat				33 OPD	20,000,000		PENDAPATAN ASLI DAERAH (PAD)		7. Penguatan tatakelola pemerintahan yang bersih, efektif, demokratis dan terpercaya		33 OPD	22,000,000	Badan Kepegawaian dan Pengembangan Sumber Daya Manusia
5	03	02	2.03	15	Evaluasi Pengembangan Jabatan Fungsional	Jumlah evaluasi pengembangan jabatan fungsional				1 Dokumen	0		PENDAPATAN ASLI DAERAH (PAD)		7. Penguatan tatakelola pemerintahan yang bersih, efektif, demokratis dan terpercaya		1 Dokumen	0	Badan Kepegawaian dan Pengembangan Sumber Daya Manusia
5	**03**	**02**	2.04		**Penilaian dan Evaluasi Kinerja Aparatur**						**844,000,000**							**962,251,230**	
5	03	02	2.04	01	Penyusunan Kebijakan Penilaian dan Evaluasi Kinerja Aparatur	Jumlah Regulasi				1 Dokumen	0		PENDAPATAN ASLI DAERAH (PAD)		7. Penguatan tatakelola pemerintahan yang bersih, efektif, demokratis dan terpercaya		1 Dokumen	0	Badan Kepegawaian dan Pengembangan Sumber Daya Manusia
5	03	02	2.04	02	Pelaksanaan Penilaian dan Evaluasi Kinerja Aparatur	Jumlah laporan				1 Laporan	71,000,000		PENDAPATAN ASLI DAERAH (PAD)		7. Penguatan tatakelola pemerintahan yang bersih, efektif, demokratis dan terpercaya		1 Laporan	163,251,230	Badan Kepegawaian dan Pengembangan Sumber Daya Manusia
5	03	02	2.04	03	Evaluasi Hasil Penilaian dan Evaluasi Kinerja Aparatur	Jumlah Monitoring				33 OPD	0		PENDAPATAN ASLI DAERAH (PAD)		7. Penguatan tatakelola pemerintahan yang bersih, efektif, demokratis dan terpercaya		33 OPD	0	Badan Kepegawaian dan Pengembangan Sumber Daya Manusia
5	03	02	2.04	04	Pengelolaan Pemberian Penghargaan Bagi Pegawai	Jumlah PNS yang mendapat penghargaan Satyalancana Karya Satya				164 Orang	600,000,000		PENDAPATAN ASLI DAERAH (PAD)		7. Penguatan tatakelola pemerintahan yang bersih, efektif, demokratis dan terpercaya		164 Orang	610,000,000	Badan Kepegawaian dan Pengembangan Sumber Daya Manusia
5	03	02	2.04	05	Pengelolaan Tanda Jasa Bagi Pegawai	Jumlah pegawai yang di berikan tanda jasa				350 Orang	0		PENDAPATAN ASLI DAERAH (PAD)		7. Penguatan tatakelola pemerintahan yang bersih, efektif, demokratis dan terpercaya		350 Orang	0	Badan Kepegawaian dan Pengembangan Sumber Daya Manusia
5	03	02	2.04	06	Evaluasi Pelaksanaan Pemberian Penghargaan dan Tanda Jasa Aparatur	Jumlah rapat tim penilaian pemberian penghargaan dan tanda jasa aparatur				1 Dokumen	0		PENDAPATAN ASLI DAERAH (PAD)		7. Penguatan tatakelola pemerintahan yang bersih, efektif, demokratis dan terpercaya		1 Dokumen	0	Badan Kepegawaian dan Pengembangan Sumber Daya Manusia

Penetapan Rencana Kerja Pemerintah Daerah (RKPD)
Kota Sabang
Tahun 2022

Kode					Urusan/ Bidang Urusan/ Program/ Kegiatan/ Sub Kegiatan	Indikator Program/ Kegiatan/ Sub Kegiatan	Target Akhir Periode RPJMD	Realisasi Capaian RKPD Tahun 2020	Prakiraan Capaian Target RKPD Tahun 2021	Capaian Kinerja dan Kerangka Pendanaan						Kelompok Sasaran	Prakiraan Maju Rencana Tahun 2023		Perangkat Daerah Penanggung Jawab
										Target 2022	Pagu Indikatif	Lokasi	Sumber Dana	Prioritas			Target	Pagu Indikatif	
														Nasional	Daerah				
5	03	02	2.04	07	Pembinaan Disiplin ASN	Jumlah penanganan LHKPN dan LHKSN Jumlah rapat koordinasi kepegawaian Jumlah Sosialisasi Kode Etik Kepegawaian Jumlah Sosialisasi peraturan kepegawaian				33 OPD 33 OPD 33 OPD 35 Orang	150,000,000		PENDAPATAN ASLI DAERAH (PAD)		7. Penguatan tatakelola pemerintahan yang bersih, efektif, demokratis dan terpercaya		33 OPD 33 OPD 33 OPD 35 Orang	165,000,000	Badan Kepegawaian dan Pengembangan Sumber Daya Manusia
5	03	02	2.04	08	Pengelolaan Penyelesaian Pelanggaran Disiplin ASN	Jumlah kasus-kasus pelanggaran disiplin yang terselesaikan				17 Kasus	23,000,000		PENDAPATAN ASLI DAERAH (PAD)		7. Penguatan tatakelola pemerintahan yang bersih, efektif, demokratis dan terpercaya		17 Kasus	24,000,000	Badan Kepegawaian dan Pengembangan Sumber Daya Manusia
5	03	02	2.04	09	Pelayanan Proses Izin Perceraian Pegawai	Surat Keputusan Izin Perceraian				10 Surat Keputusan	0		PENDAPATAN ASLI DAERAH (PAD)		7. Penguatan tatakelola pemerintahan yang bersih, efektif, demokratis dan terpercaya		10 Surat Keputusan	0	Badan Kepegawaian dan Pengembangan Sumber Daya Manusia
5	03	02	2.04	10	Evaluasi Disiplin ASN	Rekapitulasi Absen				1 Laporan	0		PENDAPATAN ASLI DAERAH (PAD)		7. Penguatan tatakelola pemerintahan yang bersih, efektif, demokratis dan terpercaya		1 Laporan	0	Badan Kepegawaian dan Pengembangan Sumber Daya Manusia
5	**04**				**PENDIDIKAN DAN PELATIHAN**						**200,000,000**							**220,000,000**	
5	**04**	**02**			**PROGRAM PENGEMBANGAN SUMBER DAYA MANUSIA**						**200,000,000**							**220,000,000**	
5	**04**	**02**	2.01		**Pengembangan Kompetensi Teknis**						**0**							**0**	
5	04	02	2.01	01	Penyusunan Kebijakan Teknis dan rencana Pengembangan Kompetensi Teknis Umum, Inti, dan pilihan bagi Jabatan Administrasi Penyelenggara Urusan Pemerintahan Konkuren, Perangkat Daerah Penunjang, dan Urusan Pemerintahan Umum	Jumlah kegiatan penyusunan kebijakan teknis dan rencana pengembangan kompetensi ASN				1 Dokumen	0		PENDAPATAN ASLI DAERAH (PAD)		7. Penguatan tatakelola pemerintahan yang bersih, efektif, demokratis dan terpercaya		1 Dokumen	0	Badan Kepegawaian dan Pengembangan Sumber Daya Manusia
5	04	02	2.01	02	Penyusunan Standar Perangkat Pembelajaran Pemerintahan Dalam Negeri Kompetensi Teknis umum, Inti, dan pilihan bagi Jabatan Administrasi Penyelenggara Urusan Pemerintahan Konkuren, Perangkat Daerah Penunjang, dan Urusan Pemerintahan Umum	Jumlah kegiatan Penyusunan standar perangkat pembelajaran pemerintahan dalam negeri kompetensi teknis				1 Dokumen	0		PENDAPATAN ASLI DAERAH (PAD)		7. Penguatan tatakelola pemerintahan yang bersih, efektif, demokratis dan terpercaya		1 Dokumen	0	Badan Kepegawaian dan Pengembangan Sumber Daya Manusia
5	04	02	2.01	03	Penyelenggaraan Pengembangan Kompetensi Teknis Umum, Inti, dan pilihan bagi Jabatan Administrasi Penyelenggara Urusan Pemerintahan Konkuren, Perangkat Daerah Penunjang, dan Urusan Pemerintahan Umum	Jumlah kegiatan penyelenggaraan pengembangan kompetensi teknis umum				1 Kegiatan	0		PENDAPATAN ASLI DAERAH (PAD)		7. Penguatan tatakelola pemerintahan yang bersih, efektif, demokratis dan terpercaya		1 Kegiatan	0	Badan Kepegawaian dan Pengembangan Sumber Daya Manusia

Penetapan Rencana Kerja Pemerintah Daerah (RKPD)
Kota Sabang
Tahun 2022

Kode					Urusan/ Bidang Urusan/ Program/ Kegiatan/ Sub Kegiatan	Indikator Program/ Kegiatan/ Sub Kegiatan	Target Akhir Periode RPJMD	Realisasi Capaian RKPD Tahun 2020	Prakiraan Capaian Target RKPD Tahun 2021	Capaian Kinerja dan Kerangka Pendanaan						Kelompok Sasaran	Prakiraan Maju Rencana Tahun 2023		Perangkat Daerah Penanggung Jawab
										Target 2022	Pagu Indikatif	Lokasi	Sumber Dana	Prioritas			Target	Pagu Indikatif	
														Nasional	Daerah				
5	04	02	2.01	04	Pembinaan, Pengoordinasian, Fasilitasi, Pemantauan, Evaluasi, dan Pelaporan Pengembangan Kompetensi Teknis umum, Inti, dan pilihan bagi Jabatan Administrasi Penyelenggara Urusan Pemerintahan Konkuren, Perangkat Daerah Penunjang, dan Urusan Pemerintahan Umum	Jumlah kegiatan pembinaan kompetensi teknis				1 Kegiatan	0		PENDAPATAN ASLI DAERAH (PAD)		7. Penguatan tatakelola pemerintahan yang bersih, efektif, demokratis dan terpercaya		1 Kegiatan	0	Badan Kepegawaian dan Pengembangan Sumber Daya Manusia
5	**04**	**02**	2.02		**Sertifikasi, Kelembagaan, Pengembangan Kompetensi Manajerial dan Fungsional**						**200,000,000**							**220,000,000**	
5	04	02	2.02	01	Penyusunan Kebijakan Teknis dan Rencana Sertifikasi Kompetensi, Pengelolaan Kelembagaan, Tenaga Pengembang Kompetensi, Sumber Belajar, Kerjasama, Pengembangan Kompetensi Pimpinan Daerah, Jabatan Pimpinan Tinggi, Kepemimpinan dan Prajabatan,Sertajabatan Fungsional	Jumlah kegiatan rapat penyusunan kebijakan teknis dan rencana sertifikasi kompetensi				1 Dokumen	0		PENDAPATAN ASLI DAERAH (PAD)		7. Penguatan tatakelola pemerintahan yang bersih, efektif, demokratis dan terpercaya		1 Dokumen	0	Badan Kepegawaian dan Pengembangan Sumber Daya Manusia
5	04	02	2.02	03	Pelaksanaan Sertifikasi Kompetensi di Lingkungan Pemerintah Kabupaten/Kota	Jumlah Sertifikasi Kompetensi ASN				33 OPD	0		PENDAPATAN ASLI DAERAH (PAD)		7. Penguatan tatakelola pemerintahan yang bersih, efektif, demokratis dan terpercaya		33 OPD	0	Badan Kepegawaian dan Pengembangan Sumber Daya Manusia
5	04	02	2.02	04	Pengelolaan Kelembagaan, Tenaga Pengembang Kompetensi, dan Sumber Belajar	Jumlah kegiatan pengelolaan dan pengembangan				1 Kegiatan	0		PENDAPATAN ASLI DAERAH (PAD)		7. Penguatan tatakelola pemerintahan yang bersih, efektif, demokratis dan terpercaya		1 Kegiatan	0	Badan Kepegawaian dan Pengembangan Sumber Daya Manusia
5	04	02	2.02	05	Pelaksanaan Kerjasama Antar Lembaga	Jumlah kegiatan kerjasama antar lembaga				1 Kegiatan	0		PENDAPATAN ASLI DAERAH (PAD)		7. Penguatan tatakelola pemerintahan yang bersih, efektif, demokratis dan terpercaya		1 Kegiatan	0	Badan Kepegawaian dan Pengembangan Sumber Daya Manusia
5	04	02	2.02	06	Penyusunan Standar Perangkat Pembelajaran Pemerintahan Dalam Negeri bagi Pimpinan Daerah, Jabatan Pimpinan Tinggi, dan Jabatan Fungsional	jumlah laporan SOP				1 Laporan	20,000,000		PENDAPATAN ASLI DAERAH (PAD)		7. Penguatan tatakelola pemerintahan yang bersih, efektif, demokratis dan terpercaya		1 Laporan	30,000,000	Badan Kepegawaian dan Pengembangan Sumber Daya Manusia
5	04	02	2.02	07	Penyelenggaraan Pengembangan Kompetensi bagi Pimpinan Daerah, Jabatan Pimpinan Tinggi, Jabatan Fungsional, Kepemimpinan, dan Prajabatan	Jumlah Assessment JPT/Eselon II				31 JPT	180,000,000		PENDAPATAN ASLI DAERAH (PAD)		7. Penguatan tatakelola pemerintahan yang bersih, efektif, demokratis dan terpercaya		31 JPT	190,000,000	Badan Kepegawaian dan Pengembangan Sumber Daya Manusia

Penetapan Rencana Kerja Pemerintah Daerah (RKPD)
Kota Sabang
Tahun 2022

Kode					Urusan/ Bidang Urusan/ Program/ Kegiatan/ Sub Kegiatan	Indikator Program/ Kegiatan/ Sub Kegiatan	Target Akhir Periode RPJMD	Realisasi Capaian RKPD Tahun 2020	Prakiraan Capaian Target RKPD Tahun 2021	Capaian Kinerja dan Kerangka Pendanaan						Kelompok Sasaran	Prakiraan Maju Rencana Tahun 2023		Perangkat Daerah Penanggung Jawab
										Target 2022	Pagu Indikatif	Lokasi	Sumber Dana	Prioritas			Target	Pagu Indikatif	
														Nasional	Daerah				
5	04	02	2.02	08	Pembinaan, Pengoordinasian, Fasilitasi, Pemantauan, Evaluasi, dan Pelaporan Pelaksanaan Sertifikasi, Pengelolaan Kelembagaan dan Tenaga Pengembang Kompetensi, Pengelolaan Sumber Belajar, dan Kerjasama, serta Pengembangan Kompetensi Pimpinan Daerah, Jabatan Pimpinan Tinggi, Kepemimpinan, dan Prajabatan	Jumlah kegiatan pembinaan dan pengembangan kompetensi				33 OPD	0		PENDAPATAN ASLI DAERAH (PAD)		7. Penguatan tatakelola pemerintahan yang bersih, efektif, demokratis dan terpercaya		33 OPD	0	Badan Kepegawaian dan Pengembangan Sumber Daya Manusia
6					**UNSUR PENGAWASAN URUSAN PEMERINTAHAN**														
6	**01**				**INSPEKTORAT DAERAH**						**5,551,240,844**							**6,036,572,582**	
6	**01**	**01**			**PROGRAM PENUNJANG URUSAN PEMERINTAHAN DAERAH KABUPATEN/KOTA**						**3,893,240,844**							**4,245,972,582**	
6	**01**	**01**	2.01		**Perencanaan, Penganggaran, dan Evaluasi Kinerja Perangkat Daerah**						**14,500,000**							**15,840,000**	
6	01	01	2.01	01	Penyusunan Dokumen Perencanaan Perangkat Daerah	jumlah dokumen				2 dokumen	3,500,000		Dana Transfer Umum-Dana Alokasi Umum		7. Penguatan tatakelola pemerintahan yang bersih, efektif, demokratis dan terpercaya		2 dokumen	3,780,000	Inspektorat
6	01	01	2.01	02	Koordinasi dan Penyusunan Dokumen RKA-SKPD	jumlah laporan				1 laporan	3,500,000		Dana Transfer Umum-Dana Alokasi Umum		7. Penguatan tatakelola pemerintahan yang bersih, efektif, demokratis dan terpercaya		1 laporan	3,780,000	Inspektorat
6	01	01	2.01	06	Koordinasi dan Penyusunan Laporan Capaian Kinerja dan Ikhtisar Realisasi Kinerja SKPD						4,000,000							4,500,000	Inspektorat
6	01	01	2.01	07	Evaluasi Kinerja Perangkat Daerah	jumlah laporan				1 laporan	3,500,000		Dana Transfer Umum-Dana Alokasi Umum		7. Penguatan tatakelola pemerintahan yang bersih, efektif, demokratis dan terpercaya		1 laporan	3,780,000	Inspektorat
6	**01**	**01**	2.02		**Administrasi Keuangan Perangkat Daerah**	jumlah dokumen	laporan		laporan	1 laporan	**3,291,240,844**						1 laporan	**3,554,540,112**	
6	01	01	2.02	01	Penyediaan Gaji dan Tunjangan ASN	jumlah ASN				30 orang	3,289,240,844		Dana Transfer Umum-Dana Alokasi Umum		7. Penguatan tatakelola pemerintahan yang bersih, efektif, demokratis dan terpercaya	Koordinasi dan penyusunan Laporan Capaian Kinerja dan Ikhtisar Realisasi Kinerja SKPD	30 orang	3,552,380,112	Inspektorat
6	01	01	2.02	05	Koordinasi dan Penyusunan Laporan Keuangan Akhir Tahun SKPD	jumlah laporan				1 laporan	2,000,000				7. Penguatan tatakelola pemerintahan yang bersih, efektif, demokratis dan terpercaya	Koordinasi dan penyusunan Laporan Capaian Kinerja dan Ikhtisar Realisasi Kinerja SKPD	1 laporan	2,160,000	Inspektorat
6	**01**	**01**	2.05		**Administrasi Kepegawaian Perangkat Daerah**						**50,000,000**							**54,000,000**	
6	01	01	2.05	02	Pengadaan Pakaian Dinas Beserta Atribut Kelengkapannya						0							0	Inspektorat

Penetapan Rencana Kerja Pemerintah Daerah (RKPD)
Kota Sabang
Tahun 2022

Kode					Urusan/ Bidang Urusan/ Program/ Kegiatan/ Sub Kegiatan	Indikator Program/ Kegiatan/ Sub Kegiatan	Target Akhir Periode RPJMD	Realisasi Capaian RKPD Tahun 2020	Prakiraan Capaian Target RKPD Tahun 2021	Capaian Kinerja dan Kerangka Pendanaan						Kelompok Sasaran	Prakiraan Maju Rencana Tahun 2023		Perangkat Daerah Penanggung Jawab
										Target 2022	Pagu Indikatif	Lokasi	Sumber Dana	Prioritas			Target	Pagu Indikatif	
														Nasional	Daerah				
6	01	01	2.05	09	Pendidikan dan Pelatihan Pegawai Berdasarkan Tugas dan Fungsi	jumlah peserta				3 orang	50,000,000		Dana Transfer Umum-Dana Alokasi Umum		7. Penguatan tatakelola pemerintahan yang bersih, efektif, demokratis dan terpercaya		3 orang	54,000,000	Inspektorat
6	**01**	**01**	2.06		**Administrasi Umum Perangkat Daerah**						**274,000,000**							**304,590,465**	
6	01	01	2.06	01	Penyediaan Komponen Instalasi Listrik/Penerangan Bangunan Kantor	Jumlah komponen instalasi listrik penerangan bangunan kantor				12 item	7,000,000		Dana Transfer Umum-Dana Alokasi Umum		7. Penguatan tatakelola pemerintahan yang bersih, efektif, demokratis dan terpercaya		12 item	7,560,000	Inspektorat
6	01	01	2.06	02	Penyediaan Peralatan dan Perlengkapan Kantor	Jumlah Gordyn jumlah peralatan dan perlengkapan kantor				1 paket 4 unit	100,000,000		Dana Transfer Umum-Dana Alokasi Umum		7. Penguatan tatakelola pemerintahan yang bersih, efektif, demokratis dan terpercaya		1 paket 4 unit	108,000,000	Inspektorat
6	01	01	2.06	04	Penyediaan Bahan Logistik Kantor	Jumlah orang kali makan dan minum				270 OK	0	Kota Sabang, Sukajaya, Ie Meulee	Dana Transfer Umum-Dana Alokasi Umum		7. Penguatan tatakelola pemerintahan yang bersih, efektif, demokratis dan terpercaya		270 OK	8,670,465	Inspektorat
6	01	01	2.06	05	Penyediaan Barang Cetakan dan Penggandaan	Jumlah barang cetakan dan penggandaan				27784 lembar	9,000,000		Dana Transfer Umum-Dana Alokasi Umum		7. Penguatan tatakelola pemerintahan yang bersih, efektif, demokratis dan terpercaya		27784 lembar	9,720,000	Inspektorat
6	01	01	2.06	06	Penyediaan Bahan Bacaan dan Peraturan Perundang-undangan	Jumlah Bahan Bacaan dan/atau peraturan perundang-undangan				30 media	8,000,000		Dana Transfer Umum-Dana Alokasi Umum		7. Penguatan tatakelola pemerintahan yang bersih, efektif, demokratis dan terpercaya		30 media	8,640,000	Inspektorat
6	01	01	2.06	09	Penyelenggaraan Rapat Koordinasi dan Konsultasi SKPD	Jumlah rapat konsultasi dan koordinasi				18 ok	150,000,000		Dana Transfer Umum-Dana Alokasi Umum		7. Penguatan tatakelola pemerintahan yang bersih, efektif, demokratis dan terpercaya		18 ok	162,000,000	Inspektorat
6	**01**	**01**	2.07		**Pengadaan Barang Milik Daerah Penunjang Urusan Pemerintah Daerah**						**0**							**32,562,005**	
6	01	01	2.07	02	Pengadaan Kendaraan Dinas Operasional atau Lapangan						0							32,562,005	Inspektorat
6	**01**	**01**	2.08		**Penyediaan Jasa Penunjang Urusan Pemerintahan Daerah**						**116,500,000**							**125,680,000**	
6	01	01	2.08	01	Penyediaan Jasa Surat Menyurat	Jumlah Surat yang dikeluarkan				65 surat	1,500,000	Kota Sabang, Sukajaya, Ie Meulee	Dana Transfer Umum-Dana Alokasi Umum		7. Penguatan tatakelola pemerintahan yang bersih, efektif, demokratis dan terpercaya		65 surat	1,620,000	Inspektorat
6	01	01	2.08	02	Penyediaan Jasa Komunikasi, Sumber Daya Air dan Listrik	Jumlah rekening selama 1 tahun				29 rekening	84,000,000		Dana Transfer Umum-Dana Alokasi Umum		7. Penguatan tatakelola pemerintahan yang bersih, efektif, demokratis dan terpercaya		29 rekening	90,720,000	Inspektorat

Penetapan Rencana Kerja Pemerintah Daerah (RKPD)
Kota Sabang
Tahun 2022

Kode					Urusan/ Bidang Urusan/ Program/ Kegiatan/ Sub Kegiatan	Indikator Program/ Kegiatan/ Sub Kegiatan	Target Akhir Periode RPJMD	Realisasi Capaian RKPD Tahun 2020	Prakiraan Capaian Target RKPD Tahun 2021	Capaian Kinerja dan Kerangka Pendanaan						Kelompok Sasaran	Prakiraan Maju Rencana Tahun 2023		Perangkat Daerah Penanggung Jawab
										Target 2022	Pagu Indikatif	Lokasi	Sumber Dana	Prioritas			Target	Pagu Indikatif	
														Nasional	Daerah				
6	01	01	2.08	03	Penyediaan Jasa Peralatan dan Perlengkapan Kantor						8,000,000		Dana Transfer Umum-Dana Alokasi Umum		7. Penguatan tatakelola pemerintahan yang bersih, efektif, demokratis dan terpercaya			8,500,000	Inspektorat
6	01	01	2.08	04	Penyediaan Jasa Pelayanan Umum Kantor	Jumlah area yang dibersihkan				750 m2	23,000,000	Kota Sabang, Sukajaya, Ie Meulee	Dana Transfer Umum-Dana Alokasi Umum		7. Penguatan tatakelola pemerintahan yang bersih, efektif, demokratis dan terpercaya		750 m2	24,840,000	Inspektorat
6	**01**	**01**	2.09		**Pemeliharaan Barang Milik Daerah Penunjang Urusan Pemerintahan Daerah**	jumlah ATK	item		item	15 item	**147,000,000**						15 item	**158,760,000**	
6	01	01	2.09	02	Penyediaan Jasa Pemeliharaan, Biaya Pemeliharaan, Pajak, dan Perizinan Kendaraan Dinas Operasional atau Lapangan	Jumlah kendaraan dinas/operasional				6 unit	55,000,000	Kota Sabang, Sukajaya, Ie Meulee	Dana Transfer Umum-Dana Alokasi Umum	Meningkatkan Sumber Daya Manusia Yang Berkualitas Dan Berdaya Saing	7. Penguatan tatakelola pemerintahan yang bersih, efektif, demokratis dan terpercaya	penyediaan jasa peralatan dan perlengkapan kantor	6 unit	59,400,000	Inspektorat
6	01	01	2.09	09	Pemeliharaan/Rehabilitasi Gedung Kantor dan Bangunan Lainnya	jumlah gedung kantor jumlah hari-hari besar				1 gedung 2 kali	70,000,000		Dana Transfer Umum-Dana Alokasi Umum	Meningkatkan Sumber Daya Manusia Yang Berkualitas Dan Berdaya Saing	7. Penguatan tatakelola pemerintahan yang bersih, efektif, demokratis dan terpercaya	penyediaan jasa peralatan dan perlengkapan kantor	1 gedung 2 kali	75,600,000	Inspektorat
6	01	01	2.09	11	Pemeliharaan/Rehabilitasi Sarana dan Prasarana Pendukung Gedung Kantor atau Bangunan Lainnya	Jumlah peralatan kantor				22 unit	22,000,000	Kota Sabang, Sukajaya, Ie Meulee	Dana Transfer Umum-Dana Alokasi Umum	Meningkatkan Sumber Daya Manusia Yang Berkualitas Dan Berdaya Saing	7. Penguatan tatakelola pemerintahan yang bersih, efektif, demokratis dan terpercaya	penyediaan jasa peralatan dan perlengkapan kantor	22 unit	23,760,000	Inspektorat
6	**01**	**02**			**PROGRAM PENYELENGGARAAN PENGAWASAN**						**1,114,000,000**							**1,203,080,000**	
6	**01**	**02**	2.01		**Penyelenggaraan Pengawasan Internal**						**923,000,000**							**996,800,000**	
6	01	02	2.01	01	Pengawasan Kinerja Pemerintah Daerah	Jumlah laporan pengawasan maturitas SPIP				1 laporan	35,000,000		Dana Transfer Umum-Dana Alokasi Umum		7. Penguatan tatakelola pemerintahan yang bersih, efektif, demokratis dan terpercaya		1 laporan	37,800,000	Inspektorat
6	01	02	2.01	02	Pengawasan Keuangan Pemerintah Daerah	Jumlah obrik dan LHP				37 obrik	125,000,000		Dana Transfer Umum-Dana Alokasi Umum		7. Penguatan tatakelola pemerintahan yang bersih, efektif, demokratis dan terpercaya		37 obrik	135,000,000	Inspektorat
6	01	02	2.01	03	Reviu Laporan Kinerja	jumlah laporan reviu PBJ Jumlah Laporan RPJMD Laporan hasil Reviu LAKIP Laporan hasil Reviu RKA OPD Laporan hasil Reviu RKPD				1 laporan 1 laporan 1 laporan 1 laporan 1 laporan	185,000,000		Dana Transfer Umum-Dana Alokasi Umum		7. Penguatan tatakelola pemerintahan yang bersih, efektif, demokratis dan terpercaya		1 laporan 1 laporan 1 laporan 1 laporan 1 laporan	199,800,000	Inspektorat
6	01	02	2.01	04	Reviu Laporan Keuangan	Jumlah Laporan DAK dan OTSUS Laporan hasil Reviu LKPD				3 laporan 1 laporan	132,000,000		Dana Transfer Umum-Dana Alokasi Umum		7. Penguatan tatakelola pemerintahan yang bersih, efektif, demokratis dan terpercaya		3 laporan 1 laporan	142,560,000	Inspektorat

Penetapan Rencana Kerja Pemerintah Daerah (RKPD)
Kota Sabang
Tahun 2022

Kode					Urusan/ Bidang Urusan/ Program/ Kegiatan/ Sub Kegiatan	Indikator Program/ Kegiatan/ Sub Kegiatan	Target Akhir Periode RPJMD	Realisasi Capaian RKPD Tahun 2020	Prakiraan Capaian Target RKPD Tahun 2021	Capaian Kinerja dan Kerangka Pendanaan						Kelompok Sasaran	Prakiraan Maju Rencana Tahun 2023		Perangkat Daerah Penanggung Jawab
										Target 2022	Pagu Indikatif	Lokasi	Sumber Dana	Prioritas			Target	Pagu Indikatif	
														Nasional	Daerah				
6	01	02	2.01	05	Pengawasan Desa	Jumlah LHP Gampong				18 gampong	140,000,000		Dana Transfer Umum-Dana Alokasi Umum		7. Penguatan tatakelola pemerintahan yang bersih, efektif, demokratis dan terpercaya		18 gampong	151,200,000	Inspektorat
6	01	02	2.01	06	Kerjasama Pengawasan Internal	Jumlah koordinasi dan konsultasi dengan mitra strategis Laporan pungutan liar dalam penyelenggaraan pemerintah daerah				5 kali 1 laporan	170,000,000		Dana Transfer Umum-Dana Alokasi Umum		7. Penguatan tatakelola pemerintahan yang bersih, efektif, demokratis dan terpercaya		5 kali 1 laporan	183,600,000	Inspektorat
6	01	02	2.01	07	Monitoring dan Evaluasi Tindak Lanjut Hasil Pemeriksaan BPK RI dan Tindak Lanjut Hasil Pemeriksaan APIP	Jumlah laporan temuan pengawasan Rekomendasi penyelesaian TLHP				1 laporan 25 rekomendasi	136,000,000		Dana Transfer Umum-Dana Alokasi Umum		7. Penguatan tatakelola pemerintahan yang bersih, efektif, demokratis dan terpercaya		1 laporan 25 rekomendasi	146,840,000	Inspektorat
6	**01**	**02**	2.02		**Penyelenggaraan Pengawasan dengan Tujuan Tertentu**						**191,000,000**							**206,280,000**	
6	01	02	2.02	02	Pengawasan Dengan Tujuan Tertentu	jumlah LHP Khusus				4 laporan	191,000,000		Dana Transfer Umum-Dana Alokasi Umum		7. Penguatan tatakelola pemerintahan yang bersih, efektif, demokratis dan terpercaya		4 laporan	206,280,000	Inspektorat
6	**01**	**03**			**PROGRAM PERUMUSAN KEBIJAKAN, PENDAMPINGAN DAN ASISTENSI**						**544,000,000**							**587,520,000**	
6	**01**	**03**	2.01		**Perumusan Kebijakan Teknis di Bidang Pengawasan dan Fasilitasi Pengawasan**						**180,000,000**							**194,400,000**	
6	01	03	2.01	01	Perumusan Kebijakan Teknis di Bidang Pengawasan	Jumlah dokumen standar prosedur pengawasan Jumlah naskah akademik				1 dokumen 1 naskah	80,000,000	Kota Sabang, Sukajaya, Ie Meulee	Dana Transfer Umum-Dana Alokasi Umum		7. Penguatan tatakelola pemerintahan yang bersih, efektif, demokratis dan terpercaya		1 dokumen 1 naskah	86,400,000	Inspektorat
6	01	03	2.01	02	Perumusan Kebijakan Teknis di Bidang Fasilitasi Pengawasan	Jumlah peserta pelatihan pengawasan dan penilaian akuntabilitas kinerja Jumlah peserta pelatihan tenaga pemeriksa dan aparatur pengawasan				4 orang 5 orang	100,000,000		Dana Transfer Umum-Dana Alokasi Umum		7. Penguatan tatakelola pemerintahan yang bersih, efektif, demokratis dan terpercaya		4 orang 5 orang	108,000,000	Inspektorat
6	**01**	**03**	2.02		**Pendampingan dan Asistensi**						**364,000,000**							**393,120,000**	
6	01	03	2.02	02	Pendampingan, Asistensi, Verifikasi, dan Penilaian Reformasi Birokrasi	Jumlah dokumen PMPRB Jumlah laporan Asistensi percepatan penyerapan APBD				1 Laporan 1 Laporan	162,000,000	Kota Sabang, Sukajaya, Ie Meulee	Dana Transfer Umum-Dana Alokasi Umum		7. Penguatan tatakelola pemerintahan yang bersih, efektif, demokratis dan terpercaya		1 Laporan 1 Laporan	174,960,000	Inspektorat
6	01	03	2.02	03	Koordinasi, Monitoring dan Evaluasi serta Verifikasi Pencegahan dan Pemberantasan Korupsi	Jumlah dokumen RAD-PPK				3 Laporan	45,000,000	Kota Sabang, Sukajaya, Ie Meulee	Dana Transfer Umum-Dana Alokasi Umum		7. Penguatan tatakelola pemerintahan yang bersih, efektif, demokratis dan terpercaya		3 Laporan	48,600,000	Inspektorat

Penetapan Rencana Kerja Pemerintah Daerah (RKPD)
Kota Sabang
Tahun 2022

Kode					Urusan/ Bidang Urusan/ Program/ Kegiatan/ Sub Kegiatan	Indikator Program/ Kegiatan/ Sub Kegiatan	Target Akhir Periode RPJMD	Realisasi Capaian RKPD Tahun 2020	Prakiraan Capaian Target RKPD Tahun 2021	Capaian Kinerja dan Kerangka Pendanaan						Kelompok Sasaran	Prakiraan Maju Rencana Tahun 2023		Perangkat Daerah Penanggung Jawab
										Target 2022	Pagu Indikatif	Lokasi	Sumber Dana	Prioritas			Target	Pagu Indikatif	
														Nasional	Daerah				
6	01	03	2.02	04	Pendampingan, Asistensi dan Verifikasi Penegakan Integritas	Jumlah Laporan hasil penyuluhan hukum pada pemerintah kota Sabang Jumlah Laporan pemantauan gratifikasi Jumlah laporan survei penilaian integritas Persentase daftar laporan harta kekayaan aparatur sipil negara				1 Laporan 1 Laporan 1 Laporan 100 %	157,000,000	Kota Sabang, Sukajaya, Ie Meulee	Dana Transfer Umum-Dana Alokasi Umum		7. Penguatan tatakelola pemerintahan yang bersih, efektif, demokratis dan terpercaya		1 Laporan 1 Laporan 1 Laporan 100 %	169,560,000	Inspektorat
7					**UNSUR KEWILAYAHAN**														
7	**01**				**KECAMATAN**						**3,642,208,401**							**3,897,162,989**	
7	**01**	**01**			**PROGRAM PENUNJANG URUSAN PEMERINTAHAN DAERAH KABUPATEN/KOTA**						**3,056,208,401**							**3,270,142,989**	
7	**01**	**01**	2.01		**Perencanaan, Penganggaran, dan Evaluasi Kinerja Perangkat Daerah**						**9,500,000**							**10,165,000**	
7	01	01	2.01	01	Penyusunan Dokumen Perencanaan Perangkat Daerah	Jumlah Dokumen				3 Dokumen	2,500,000		PENDAPATAN ASLI DAERAH (PAD)		7. Penguatan tatakelola pemerintahan yang bersih, efektif, demokratis dan terpercaya		3 Dokumen	2,675,000	Kecamatan Sukakarya
7	01	01	2.01	02	Koordinasi dan Penyusunan Dokumen RKA-SKPD	Jumlah Dokumen				1 dokumen	2,500,000		PENDAPATAN ASLI DAERAH (PAD)		7. Penguatan tatakelola pemerintahan yang bersih, efektif, demokratis dan terpercaya		1 dokumen	2,675,000	Kecamatan Sukakarya
7	01	01	2.01	06	Koordinasi dan Penyusunan Laporan Capaian Kinerja dan Ikhtisar Realisasi Kinerja SKPD						2,000,000		PENDAPATAN ASLI DAERAH (PAD)		7. Penguatan tatakelola pemerintahan yang bersih, efektif, demokratis dan terpercaya			2,140,000	Kecamatan Sukakarya
7	01	01	2.01	07	Evaluasi Kinerja Perangkat Daerah	Jumlah Dokumen				3 Dokumen	2,500,000		PENDAPATAN ASLI DAERAH (PAD)		7. Penguatan tatakelola pemerintahan yang bersih, efektif, demokratis dan terpercaya		3 Dokumen	2,675,000	Kecamatan Sukakarya
7	**01**	**01**	2.02		**Administrasi Keuangan Perangkat Daerah**						**2,642,008,401**							**2,826,948,989**	
7	01	01	2.02	01	Penyediaan Gaji dan Tunjangan ASN	Jumlah ASN				34 orang	2,640,008,401		PENDAPATAN ASLI DAERAH (PAD)		7. Penguatan tatakelola pemerintahan yang bersih, efektif, demokratis dan terpercaya		34 orang	2,824,808,989	Kecamatan Sukakarya
7	01	01	2.02	05	Koordinasi dan Penyusunan Laporan Keuangan Akhir Tahun SKPD	Jumlah laporan				1 Dokumen	2,000,000		PENDAPATAN ASLI DAERAH (PAD)		7. Penguatan tatakelola pemerintahan yang bersih, efektif, demokratis dan terpercaya		1 Dokumen	2,140,000	Kecamatan Sukakarya
7	**01**	**01**	2.05		**Administrasi Kepegawaian Perangkat Daerah**						**0**							**0**	

Penetapan Rencana Kerja Pemerintah Daerah (RKPD)
Kota Sabang
Tahun 2022

Kode					Urusan/ Bidang Urusan/ Program/ Kegiatan/ Sub Kegiatan	Indikator Program/ Kegiatan/ Sub Kegiatan	Target Akhir Periode RPJMD	Realisasi Capaian RKPD Tahun 2020	Prakiraan Capaian Target RKPD Tahun 2021	Capaian Kinerja dan Kerangka Pendanaan						Kelompok Sasaran	Prakiraan Maju Rencana Tahun 2023		Perangkat Daerah Penanggung Jawab
										Target 2022	Pagu Indikatif	Lokasi	Sumber Dana	Prioritas			Target	Pagu Indikatif	
														Nasional	Daerah				
7	01	01	2.05	01	Peningkatan Sarana dan Prasarana Disiplin Pegawai						0		PENDAPATAN ASLI DAERAH (PAD)		7. Penguatan tatakelola pemerintahan yang bersih, efektif, demokratis dan terpercaya			0	Kecamatan Sukakarya
7	**01**	**01**	2.06		**Administrasi Umum Perangkat Daerah**						**148,000,000**							**158,360,000**	
7	01	01	2.06	01	Penyediaan Komponen Instalasi Listrik/Penerangan Bangunan Kantor	Jumlah komponen instalasi listrik/penerangan bangunan kantor				10 item	5,000,000		PENDAPATAN ASLI DAERAH (PAD)		7. Penguatan tatakelola pemerintahan yang bersih, efektif, demokratis dan terpercaya		10 item	5,350,000	Kecamatan Sukakarya
7	01	01	2.06	02	Penyediaan Peralatan dan Perlengkapan Kantor	Jumlah ATK, jumlah peralatan dan perlengkapan kantor, jumlah orang kali makanan dan minuman				3 item	50,000,000		PENDAPATAN ASLI DAERAH (PAD)		7. Penguatan tatakelola pemerintahan yang bersih, efektif, demokratis dan terpercaya		3 item	53,500,000	Kecamatan Sukakarya
7	01	01	2.06	05	Penyediaan Barang Cetakan dan Penggandaan	Jumlah barang cetakan, dan penggandaan , jumlah bahan bacaan dan perundang undangan				2 item	25,000,000		PENDAPATAN ASLI DAERAH (PAD)		7. Penguatan tatakelola pemerintahan yang bersih, efektif, demokratis dan terpercaya		2 item	26,750,000	Kecamatan Sukakarya
7	01	01	2.06	09	Penyelenggaraan Rapat Koordinasi dan Konsultasi SKPD	Jumlah rapat rapat koordinasi dan konsultasi				30 ok	68,000,000		PENDAPATAN ASLI DAERAH (PAD)		7. Penguatan tatakelola pemerintahan yang bersih, efektif, demokratis dan terpercaya		30 ok	72,760,000	Kecamatan Sukakarya
7	**01**	**01**	2.08		**Penyediaan Jasa Penunjang Urusan Pemerintahan Daerah**						**184,700,000**							**197,629,000**	
7	01	01	2.08	01	Penyediaan Jasa Surat Menyurat	Jumlah surat yang di biayai				500000 surat	500,000		PENDAPATAN ASLI DAERAH (PAD)		7. Penguatan tatakelola pemerintahan yang bersih, efektif, demokratis dan terpercaya		500000 surat	535,000	Kecamatan Sukakarya
7	01	01	2.08	02	Penyediaan Jasa Komunikasi, Sumber Daya Air dan Listrik	jumlah rekening selama satu tahun				36 rekening	85,200,000		PENDAPATAN ASLI DAERAH (PAD)		7. Penguatan tatakelola pemerintahan yang bersih, efektif, demokratis dan terpercaya		36 rekening	91,164,000	Kecamatan Sukakarya
7	01	01	2.08	03	Penyediaan Jasa Peralatan dan Perlengkapan Kantor						3,000,000		PENDAPATAN ASLI DAERAH (PAD)		7. Penguatan tatakelola pemerintahan yang bersih, efektif, demokratis dan terpercaya			3,210,000	Kecamatan Sukakarya
7	01	01	2.08	04	Penyediaan Jasa Pelayanan Umum Kantor	Luas area yang dibersihkan				750 m^2	96,000,000		PENDAPATAN ASLI DAERAH (PAD)		7. Penguatan tatakelola pemerintahan yang bersih, efektif, demokratis dan terpercaya		750 m^2	102,720,000	Kecamatan Sukakarya
7	**01**	**01**	2.09		**Pemeliharaan Barang Milik Daerah Penunjang Urusan Pemerintahan Daerah**						**72,000,000**							**77,040,000**	

Penetapan Rencana Kerja Pemerintah Daerah (RKPD)
Kota Sabang
Tahun 2022

Kode					Urusan/ Bidang Urusan/ Program/ Kegiatan/ Sub Kegiatan	Indikator Program/ Kegiatan/ Sub Kegiatan	Target Akhir Periode RPJMD	Realisasi Capaian RKPD Tahun 2020	Prakiraan Capaian Target RKPD Tahun 2021	Capaian Kinerja dan Kerangka Pendanaan						Kelompok Sasaran	Prakiraan Maju Rencana Tahun 2023		Perangkat Daerah Penanggung Jawab
										Target 2022	Pagu Indikatif	Lokasi	Sumber Dana	Prioritas			Target	Pagu Indikatif	
														Nasional	Daerah				
7	01	01	2.09	01	Penyediaan Jasa Pemeliharaan, Biaya Pemeliharaan dan Pajak Kendaraan Perorangan Dinas atau Kendaraan Dinas Jabatan	Jumlah mobil jabatan				1 unit	28,000,000		PENDAPATAN ASLI DAERAH (PAD)		7. Penguatan tatakelola pemerintahan yang bersih, efektif, demokratis dan terpercaya		1 unit	29,960,000	Kecamatan Sukakarya
7	01	01	2.09	02	Penyediaan Jasa Pemeliharaan, Biaya Pemeliharaan, Pajak, dan Perizinan Kendaraan Dinas Operasional atau Lapangan	Jumlah kendaraan dinas operasional				10 unit	16,000,000		PENDAPATAN ASLI DAERAH (PAD)		7. Penguatan tatakelola pemerintahan yang bersih, efektif, demokratis dan terpercaya		10 unit	17,120,000	Kecamatan Sukakarya
7	01	01	2.09	09	Pemeliharaan/Rehabilitasi Gedung Kantor dan Bangunan Lainnya	Jumlah gedung kantor				2 unit	21,000,000		PENDAPATAN ASLI DAERAH (PAD)		7. Penguatan tatakelola pemerintahan yang bersih, efektif, demokratis dan terpercaya		2 unit	22,470,000	Kecamatan Sukakarya
7	01	01	2.09	11	Pemeliharaan/Rehabilitasi Sarana dan Prasarana Pendukung Gedung Kantor atau Bangunan Lainnya	Jumlah sapras gedung kantor				10 unit	7,000,000		PENDAPATAN ASLI DAERAH (PAD)		7. Penguatan tatakelola pemerintahan yang bersih, efektif, demokratis dan terpercaya		10 unit	7,490,000	Kecamatan Sukakarya
7	**01**	**02**			**PROGRAM PENYELENGGARAAN PEMERINTAHAN DAN PELAYANAN PUBLIK**						**8,000,000**							**8,560,000**	
7	**01**	**02**	2.04		**Pelaksanaan Urusan Pemerintahan yang Dilimpahkan kepada Camat**						**8,000,000**							**8,560,000**	
7	01	02	2.04	01	Pelaksanaan Urusan Pemerintahan yang terkait dengan Pelayanan Perizinan Non Usaha	Jumlah Pelayanan Penertiban Izin Usaha Mikro Kecil				1 kegiatan	8,000,000		PENDAPATAN ASLI DAERAH (PAD)		7. Penguatan tatakelola pemerintahan yang bersih, efektif, demokratis dan terpercaya		1 kegiatan	8,560,000	Kecamatan Sukakarya
7	**01**	**03**			**PROGRAM PEMBERDAYAAN MASYARAKAT DESA DAN KELURAHAN**						**351,000,000**							**375,570,000**	
7	**01**	**03**	2.01		**Koordinasi Kegiatan Pemberdayaan Desa**						**70,000,000**							**74,900,000**	
7	01	03	2.01	01	Peningkatan Partisipasi Masyarakat dalam Forum Musyawarah Perencanaan Pembangunan di Desa	Jumlah pelaksanaan kegiatan musrenbang tingkat kecamatan				1 kegiatan	70,000,000		PENDAPATAN ASLI DAERAH (PAD)		7. Penguatan tatakelola pemerintahan yang bersih, efektif, demokratis dan terpercaya		1 kegiatan	74,900,000	Kecamatan Sukakarya
7	**01**	**03**	2.02		**Kegiatan Pemberdayaan Kelurahan**						**70,000,000**							**74,900,000**	
7	01	03	2.02	03	Pemberdayaan Masyarakat di Kelurahan	Jumlah pelaksanaan pembinaan kegiatan keagamaan				2 kegiatan	60,000,000		PENDAPATAN ASLI DAERAH (PAD)		7. Penguatan tatakelola pemerintahan yang bersih, efektif, demokratis dan terpercaya		2 kegiatan	64,200,000	Kecamatan Sukakarya
7	01	03	2.02	04	Evaluasi Kelurahan	Jumlah kegiatan evaluasi dana adg, pemantauan kepesertaan listrik dan monitoring gampong				12 bulan	10,000,000		PENDAPATAN ASLI DAERAH (PAD)		7. Penguatan tatakelola pemerintahan yang bersih, efektif, demokratis dan terpercaya		12 bulan	10,700,000	Kecamatan Sukakarya
7	**01**	**03**	2.04		**Pemberdayaan Mukim**						**211,000,000**							**225,770,000**	

Penetapan Rencana Kerja Pemerintah Daerah (RKPD)
Kota Sabang
Tahun 2022

Kode					Urusan/ Bidang Urusan/ Program/ Kegiatan/ Sub Kegiatan	Indikator Program/ Kegiatan/ Sub Kegiatan	Target Akhir Periode RPJMD	Realisasi Capaian RKPD Tahun 2020	Prakiraan Capaian Target RKPD Tahun 2021	Capaian Kinerja dan Kerangka Pendanaan						Kelompok Sasaran	Prakiraan Maju Rencana Tahun 2023		Perangkat Daerah Penanggung Jawab
										Target 2022	Pagu Indikatif	Lokasi	Sumber Dana	Prioritas			Target	Pagu Indikatif	
														Nasional	Daerah				
7	01	03	2.04	01	Penyelenggaraan Mukim	Jumlah kegiatan anggota Mukim				12 bulan	211,000,000		PENDAPATAN ASLI DAERAH (PAD)		7. Penguatan tatakelola pemerintahan yang bersih, efektif, demokratis dan terpercaya		12 bulan	225,770,000	Kecamatan Sukakarya
7	**01**	**04**			**PROGRAM KOORDINASI KETENTRAMAN DAN KETERTIBAN UMUM**						**10,000,000**							**10,700,000**	
7	**01**	**04**	2.01		**Koordinasi Upaya Penyelenggaraan Ketenteraman dan Ketertiban Umum**						**10,000,000**							**10,700,000**	
7	01	04	2.01	02	Harmonisasi Hubungan Dengan Tokoh Agama dan Tokoh Masyarakat	Jumlah penanganan pengaduan				12 bulan	10,000,000		PENDAPATAN ASLI DAERAH (PAD)		7. Penguatan tatakelola pemerintahan yang bersih, efektif, demokratis dan terpercaya		12 bulan	10,700,000	Kecamatan Sukakarya
7	**01**	**05**			**PROGRAM PENYELENGGARAAN URUSAN PEMERINTAHAN UMUM**						**70,000,000**							**74,900,000**	
7	**01**	**05**	2.01		**Penyelenggaraan Urusan Pemerintahan Umum sesuai Penugasan Kepala Daerah**						**70,000,000**							**74,900,000**	
7	01	05	2.01	04	Pembinaan Kerukunan Antarsuku dan Intrasuku, Umat Beragama, Ras, dan Golongan Lainnya Guna Mewujudkan Stabilitas Keamanan Lokal, Regional, dan Nasional	Jumlah Pelaksanaan Musrenbang tingkat Kecamatan				1 kegiatan	70,000,000		PENDAPATAN ASLI DAERAH (PAD)		7. Penguatan tatakelola pemerintahan yang bersih, efektif, demokratis dan terpercaya		1 kegiatan	74,900,000	Kecamatan Sukakarya
7	**01**	**06**			**PROGRAM PEMBINAAN DAN PENGAWASAN PEMERINTAHAN DESA**						**147,000,000**							**157,290,000**	
7	**01**	**06**	2.01		**Fasilitasi, Rekomendasi dan Koordinasi Pembinaan dan Pengawasan Pemerintahan Desa**						**147,000,000**							**157,290,000**	
7	01	06	2.01	03	Fasilitasi Pengelolaan Keuangan Desa dan Pendayagunaan Aset Desa	jumlah fasilitasi pengelolaan keangan dan aset desa				12 Bulan	33,000,000		PENDAPATAN ASLI DAERAH (PAD)		7. Penguatan tatakelola pemerintahan yang bersih, efektif, demokratis dan terpercaya		12 Bulan	35,310,000	Kecamatan Sukakarya
7	01	06	2.01	07	Fasilitasi Pelaksanaan Tugas dan Fungsi Badan Permusyawaratan Desa	Jumlah pelaksanaan kegiatan pemilihan imum mukim, pendampingan pemilihan keuchikuha peut mukim, dan				12 Bulan	12,000,000		PENDAPATAN ASLI DAERAH (PAD)		7. Penguatan tatakelola pemerintahan yang bersih, efektif, demokratis dan terpercaya		12 Bulan	12,840,000	Kecamatan Sukakarya
7	01	06	2.01	17	Koordinasi Pendampingan Desa di Wilayahnya	jumlah rapat muspika				12 Bulan	52,000,000		PENDAPATAN ASLI DAERAH (PAD)		7. Penguatan tatakelola pemerintahan yang bersih, efektif, demokratis dan terpercaya		12 Bulan	55,640,000	Kecamatan Sukakarya
7	01	06	2.01	18	Koordinasi Pelaksanaan Pembangunan Kawasan Perdesaan di Wilayah Kecamatan	Jumlah kegiatan evaluasi APBG dan layak anak				8 gampong	50,000,000		PENDAPATAN ASLI DAERAH (PAD)		7. Penguatan tatakelola pemerintahan yang bersih, efektif, demokratis dan terpercaya		8 gampong	53,500,000	Kecamatan Sukakarya
7					**UNSUR KEWILAYAHAN**														

Penetapan Rencana Kerja Pemerintah Daerah (RKPD)
Kota Sabang
Tahun 2022

Kode					Urusan/ Bidang Urusan/ Program/ Kegiatan/ Sub Kegiatan	Indikator Program/ Kegiatan/ Sub Kegiatan	Target Akhir Periode RPJMD	Realisasi Capaian RKPD Tahun 2020	Prakiraan Capaian Target RKPD Tahun 2021	Capaian Kinerja dan Kerangka Pendanaan						Kelompok Sasaran	Prakiraan Maju Rencana Tahun 2023		Perangkat Daerah Penanggung Jawab
										Target 2022	Pagu Indikatif	Lokasi	Sumber Dana	Prioritas			Target	Pagu Indikatif	
														Nasional	Daerah				
7	**01**				**KECAMATAN**						**4,157,541,382**							**4,253,355,903**	
7	**01**	**01**			**PROGRAM PENUNJANG URUSAN PEMERINTAHAN DAERAH KABUPATEN/KOTA**						**3,568,541,382**							**3,596,427,439**	
7	**01**	**01**	2.01		**Perencanaan, Penganggaran, dan Evaluasi Kinerja Perangkat Daerah**						**9,500,000**							**10,260,000**	
7	01	01	2.01	01	Penyusunan Dokumen Perencanaan Perangkat Daerah	Nilai Sakip				3 Dokumen	2,500,000		Dana Transfer Umum-Dana Alokasi Umum		7. Penguatan tatakelola pemerintahan yang bersih, efektif, demokratis dan terpercaya		3 Dokumen	2,700,000	Kecamatan Sukajaya
7	01	01	2.01	02	Koordinasi dan Penyusunan Dokumen RKA-SKPD	Jumlah Dokumen				1 Dokumen	2,500,000		Dana Transfer Umum-Dana Alokasi Umum		7. Penguatan tatakelola pemerintahan yang bersih, efektif, demokratis dan terpercaya		1 Dokumen	2,700,000	Kecamatan Sukajaya
7	01	01	2.01	06	Koordinasi dan Penyusunan Laporan Capaian Kinerja dan Ikhtisar Realisasi Kinerja SKPD	jumlah laporan capaian kinerja				1 laporan	2,000,000		Dana Transfer Umum-Dana Alokasi Umum		7. Penguatan tatakelola pemerintahan yang bersih, efektif, demokratis dan terpercaya		1 laporan	2,160,000	Kecamatan Sukajaya
7	01	01	2.01	07	Evaluasi Kinerja Perangkat Daerah	Jumlah Dokumen				3 Dokumen	2,500,000		Dana Transfer Umum-Dana Alokasi Umum		7. Penguatan tatakelola pemerintahan yang bersih, efektif, demokratis dan terpercaya		3 Dokumen	2,700,000	Kecamatan Sukajaya
7	**01**	**01**	2.02		**Administrasi Keuangan Perangkat Daerah**						**3,251,341,382**							**3,251,501,382**	
7	01	01	2.02	01	Penyediaan Gaji dan Tunjangan ASN	Jumlah ASN				40 Orang	3,249,341,382		PENDAPATAN ASLI DAERAH (PAD)		7. Penguatan tatakelola pemerintahan yang bersih, efektif, demokratis dan terpercaya		40 Orang	3,249,341,382	Kecamatan Sukajaya
7	01	01	2.02	05	Koordinasi dan Penyusunan Laporan Keuangan Akhir Tahun SKPD	Jumlah laporan				1 Dokumen	2,000,000		Dana Transfer Umum-Dana Alokasi Umum		7. Penguatan tatakelola pemerintahan yang bersih, efektif, demokratis dan terpercaya 7. Penguatan tatakelola pemerintahan yang bersih, efektif, demokratis dan terpercaya		1 Dokumen	2,160,000	Kecamatan Sukajaya
7	**01**	**01**	2.06		**Administrasi Umum Perangkat Daerah**						**128,500,000**							**141,130,057**	
7	01	01	2.06	01	Penyediaan Komponen Instalasi Listrik/Penerangan Bangunan Kantor	Jumlah Komponen Instalasi Listrik				10 Item	4,000,000		Dana Transfer Umum-Dana Alokasi Umum		7. Penguatan tatakelola pemerintahan yang bersih, efektif, demokratis dan terpercaya		10 Item	4,320,000	Kecamatan Sukajaya
7	01	01	2.06	02	Penyediaan Peralatan dan Perlengkapan Kantor	Jumlah Peralatan dan Perlengkapan kantor				20 item	50,000,000		Dana Transfer Umum-Dana Alokasi Umum		7. Penguatan tatakelola pemerintahan yang bersih, efektif, demokratis dan terpercaya		20 item	54,000,000	Kecamatan Sukajaya

Penetapan Rencana Kerja Pemerintah Daerah (RKPD)
Kota Sabang
Tahun 2022

Kode					Urusan/ Bidang Urusan/ Program/ Kegiatan/ Sub Kegiatan	Indikator Program/ Kegiatan/ Sub Kegiatan	Target Akhir Periode RPJMD	Realisasi Capaian RKPD Tahun 2020	Prakiraan Capaian Target RKPD Tahun 2021	Capaian Kinerja dan Kerangka Pendanaan						Kelompok Sasaran	Prakiraan Maju Rencana Tahun 2023		Perangkat Daerah Penanggung Jawab
										Target 2022	Pagu Indikatif	Lokasi	Sumber Dana	Prioritas			Target	Pagu Indikatif	
														Nasional	Daerah				
7	01	01	2.06	03	Penyediaan Peralatan Rumah Tangga	Jumlah Peralatan Rumah Tangga				4 Item	0		PENDAPATAN ASLI DAERAH (PAD)		7. Penguatan tatakelola pemerintahan yang bersih, efektif, demokratis dan terpercaya		4 Item	2,350,057	Kecamatan Sukajaya
7	01	01	2.06	05	Penyediaan Barang Cetakan dan Penggandaan	Jumlah Barang Cetakan dan Penggandaan				5 Jenis	8,500,000		Dana Transfer Umum-Dana Alokasi Umum		7. Penguatan tatakelola pemerintahan yang bersih, efektif, demokratis dan terpercaya		5 Jenis	9,180,000	Kecamatan Sukajaya
7	01	01	2.06	06	Penyediaan Bahan Bacaan dan Peraturan Perundang-undangan	Jumlah Media				2 Media	3,000,000		PENDAPATAN ASLI DAERAH (PAD) Dana Transfer Umum-Dana Alokasi Umum		7. Penguatan tatakelola pemerintahan yang bersih, efektif, demokratis dan terpercaya		2 Media	3,240,000	Kecamatan Sukajaya
7	01	01	2.06	09	Penyelenggaraan Rapat Koordinasi dan Konsultasi SKPD	Jumlah Laporan Hasil rapat Koordinasi dan Konsultasi				64 Laporan	63,000,000		Dana Transfer Umum-Dana Alokasi Umum		7. Penguatan tatakelola pemerintahan yang bersih, efektif, demokratis dan terpercaya		64 Laporan	68,040,000	Kecamatan Sukajaya
7	**01**	**01**	2.08		**Penyediaan Jasa Penunjang Urusan Pemerintahan Daerah**						**94,200,000**							**101,736,000**	
7	01	01	2.08	01	Penyediaan Jasa Surat Menyurat	Jumlah Surat keluar Yang di Biayai				1000 Surat	1,000,000		Dana Transfer Umum-Dana Alokasi Umum		7. Penguatan tatakelola pemerintahan yang bersih, efektif, demokratis dan terpercaya		1000 Surat	1,080,000	Kecamatan Sukajaya
7	01	01	2.08	02	Penyediaan Jasa Komunikasi, Sumber Daya Air dan Listrik	jumlah rekening selama satu tahun				288 rekening	76,000,000		Dana Transfer Umum-Dana Alokasi Umum				288 rekening	82,080,000	Kecamatan Sukajaya
7	01	01	2.08	03	Penyediaan Jasa Peralatan dan Perlengkapan Kantor	jumlah pemeliharaan peralatan dan perlengkapan kantor				20 Unit	2,200,000		Dana Transfer Umum-Dana Alokasi Umum		7. Penguatan tatakelola pemerintahan yang bersih, efektif, demokratis dan terpercaya		20 Unit	2,376,000	Kecamatan Sukajaya
7	01	01	2.08	04	Penyediaan Jasa Pelayanan Umum Kantor	Luas Area yang di bersihkan				2400 Meter	15,000,000		Dana Transfer Umum-Dana Alokasi Umum		7. Penguatan tatakelola pemerintahan yang bersih, efektif, demokratis dan terpercaya		2400 Meter	16,200,000	Kecamatan Sukajaya
7	**01**	**01**	2.09		**Pemeliharaan Barang Milik Daerah Penunjang Urusan Pemerintahan Daerah**						**85,000,000**							**91,800,000**	
7	01	01	2.09	01	Penyediaan Jasa Pemeliharaan, Biaya Pemeliharaan dan Pajak Kendaraan Perorangan Dinas atau Kendaraan Dinas Jabatan	Jumlah Mobil jabatan				1 Unit	27,000,000		Dana Transfer Umum-Dana Alokasi Umum		7. Penguatan tatakelola pemerintahan yang bersih, efektif, demokratis dan terpercaya 7. Penguatan tatakelola pemerintahan yang bersih, efektif, demokratis dan terpercaya		1 Unit	29,160,000	Kecamatan Sukajaya

Penetapan Rencana Kerja Pemerintah Daerah (RKPD)
Kota Sabang
Tahun 2022

Kode					Urusan/ Bidang Urusan/ Program/ Kegiatan/ Sub Kegiatan	Indikator Program/ Kegiatan/ Sub Kegiatan	Target Akhir Periode RPJMD	Realisasi Capaian RKPD Tahun 2020	Prakiraan Capaian Target RKPD Tahun 2021	Capaian Kinerja dan Kerangka Pendanaan						Kelompok Sasaran	Prakiraan Maju Rencana Tahun 2023		Perangkat Daerah Penanggung Jawab
										Target 2022	Pagu Indikatif	Lokasi	Sumber Dana	Prioritas			Target	Pagu Indikatif	
														Nasional	Daerah				
7	01	01	2.09	02	Penyediaan Jasa Pemeliharaan, Biaya Pemeliharaan, Pajak, dan Perizinan Kendaraan Dinas Operasional atau Lapangan	Jumlah Kendaraan Dinas/Operasional yang di kelola				10 Unit	48,000,000		Dana Transfer Umum-Dana Alokasi Umum		7. Penguatan tatakelola pemerintahan yang bersih, efektif, demokratis dan terpercaya		10 Unit	51,840,000	Kecamatan Sukajaya
7	01	01	2.09	09	Pemeliharaan/Rehabilitasi Gedung Kantor dan Bangunan Lainnya	Jumlah Gedung Kantor				5 Unit	5,000,000		Dana Transfer Umum-Dana Alokasi Umum		7. Penguatan tatakelola pemerintahan yang bersih, efektif, demokratis dan terpercaya		5 Unit	5,400,000	Kecamatan Sukajaya
7	01	01	2.09	10	Pemeliharaan/Rehabilitasi Sarana dan Prasarana Gedung Kantor atau Bangunan Lainnya	Jumlah Saspras Gedung Kantor				1 Item	5,000,000		Dana Transfer Umum-Dana Alokasi Umum		7. Penguatan tatakelola pemerintahan yang bersih, efektif, demokratis dan terpercaya		1 Item	5,400,000	Kecamatan Sukajaya
7	**01**	**02**			**PROGRAM PENYELENGGARAAN PEMERINTAHAN DAN PELAYANAN PUBLIK**						**10,000,000**							**11,943,751**	
7	**01**	**02**	2.04		**Pelaksanaan Urusan Pemerintahan yang Dilimpahkan kepada Camat**						**10,000,000**							**11,943,751**	
7	01	02	2.04	01	Pelaksanaan Urusan Pemerintahan yang terkait dengan Pelayanan Perizinan Non Usaha	Jumlah pelayanan Penertiban Izin Usaha Mikro Kecil				1 Kegiatan	10,000,000		Dana Transfer Umum-Dana Alokasi Umum		7. Penguatan tatakelola pemerintahan yang bersih, efektif, demokratis dan terpercaya		1 Kegiatan	10,800,000	Kecamatan Sukajaya
7	01	02	2.04	03	Pelaksanaan Urusan Pemerintahan yang terkait dengan Kewenangan Lain yang Dilimpahkan	Jumlah Kegiatan Penyusunan Buku Kecamatan Dalam Angka				1 Kegiatan	0		PENDAPATAN ASLI DAERAH (PAD)		7. Penguatan tatakelola pemerintahan yang bersih, efektif, demokratis dan terpercaya		1 Kegiatan	1,143,751	Kecamatan Sukajaya
7	**01**	**03**			**PROGRAM PEMBERDAYAAN MASYARAKAT DESA DAN KELURAHAN**						**444,000,000**							**479,520,000**	
7	**01**	**03**	2.01		**Koordinasi Kegiatan Pemberdayaan Desa**						**80,000,000**							**86,400,000**	
7	01	03	2.01	01	Peningkatan Partisipasi Masyarakat dalam Forum Musyawarah Perencanaan Pembangunan di Desa	Jumlah Pelaksanaan Musrembang Tingkat Kecamatan				1 Kegiatan	80,000,000		Dana Transfer Umum-Dana Alokasi Umum		7. Penguatan tatakelola pemerintahan yang bersih, efektif, demokratis dan terpercaya		1 Kegiatan	86,400,000	Kecamatan Sukajaya
7	**01**	**03**	2.02		**Kegiatan Pemberdayaan Kelurahan**						**82,000,000**							**88,560,000**	
7	01	03	2.02	03	Pemberdayaan Masyarakat di Kelurahan	Jumlah Pelaksanaan Pembinaan Kegiatan keagamaan				2 Kegiatan	70,000,000		Dana Transfer Umum-Dana Alokasi Umum		7. Penguatan tatakelola pemerintahan yang bersih, efektif, demokratis dan terpercaya		2 Kegiatan	75,600,000	Kecamatan Sukajaya
7	01	03	2.02	04	Evaluasi Kelurahan	Jumlah Dokumen Monitoring dan Evaluasi Gampong				10 Dokumen	12,000,000		Dana Transfer Umum-Dana Alokasi Umum		7. Penguatan tatakelola pemerintahan yang bersih, efektif, demokratis dan terpercaya		10 Dokumen	12,960,000	Kecamatan Sukajaya
7	**01**	**03**	2.04		**Pemberdayaan Mukim**						**282,000,000**							**304,560,000**	

Penetapan Rencana Kerja Pemerintah Daerah (RKPD)
Kota Sabang
Tahun 2022

Kode					Urusan/ Bidang Urusan/ Program/ Kegiatan/ Sub Kegiatan	Indikator Program/ Kegiatan/ Sub Kegiatan	Target Akhir Periode RPJMD	Realisasi Capaian RKPD Tahun 2020	Prakiraan Capaian Target RKPD Tahun 2021	Capaian Kinerja dan Kerangka Pendanaan						Kelompok Sasaran	Prakiraan Maju Rencana Tahun 2023		Perangkat Daerah Penanggung Jawab
										Target 2022	Pagu Indikatif	Lokasi	Sumber Dana	Prioritas			Target	Pagu Indikatif	
														Nasional	Daerah				
7	01	03	2.04	01	Penyelenggaraan Mukim	Jumlah Mukim				4 Mukim	282,000,000		Dana Transfer Umum-Dana Alokasi Umum		7. Penguatan tatakelola pemerintahan yang bersih, efektif, demokratis dan terpercaya		4 Mukim	304,560,000	Kecamatan Sukajaya
7	**01**	**04**			**PROGRAM KOORDINASI KETENTRAMAN DAN KETERTIBAN UMUM**						**10,000,000**							**10,800,000**	
7	**01**	**04**	2.01		**Koordinasi Upaya Penyelenggaraan Ketenteraman dan Ketertiban Umum**						**10,000,000**							**10,800,000**	
7	01	04	2.01	02	Harmonisasi Hubungan Dengan Tokoh Agama dan Tokoh Masyarakat	Jumlah Laporan Unit Khusus Penanganan Pengaduan Masyarakat				1 Laporan	10,000,000		Dana Transfer Umum-Dana Alokasi Umum		7. Penguatan tatakelola pemerintahan yang bersih, efektif, demokratis dan terpercaya		1 Laporan	10,800,000	Kecamatan Sukajaya
7	**01**	**05**			**PROGRAM PENYELENGGARAAN URUSAN PEMERINTAHAN UMUM**						**5,000,000**							**5,400,000**	
7	**01**	**05**	2.01		**Penyelenggaraan Urusan Pemerintahan Umum sesuai Penugasan Kepala Daerah**						**5,000,000**							**5,400,000**	
7	01	05	2.01	04	Pembinaan Kerukunan Antarsuku dan Intrasuku, Umat Beragama, Ras, dan Golongan Lainnya Guna Mewujudkan Stabilitas Keamanan Lokal, Regional, dan Nasional	Jumlah Kegiatan Kewaspadaan Dini dan Kegiatan Pembinaan Kecamatan,Kemukiman dan Gampong dalam Kecamatan				4 Kegiatan	5,000,000		Dana Transfer Umum-Dana Alokasi Umum		7. Penguatan tatakelola pemerintahan yang bersih, efektif, demokratis dan terpercaya		4 Kegiatan	5,400,000	Kecamatan Sukajaya
7	**01**	**06**			**PROGRAM PEMBINAAN DAN PENGAWASAN PEMERINTAHAN DESA**						**120,000,000**							**149,264,713**	
7	**01**	**06**	2.01		**Fasilitasi, Rekomendasi dan Koordinasi Pembinaan dan Pengawasan Pemerintahan Desa**						**120,000,000**							**149,264,713**	
7	01	06	2.01	07	Fasilitasi Pelaksanaan Tugas dan Fungsi Badan Permusyawaratan Desa	Jumlah Pelaksanaan Kegiatan Pemilihan Imum Mukim,Tuha Peut Mukim,Pedampingan Pemilihan Keuchik				1 Kegiatan	10,000,000		Dana Transfer Umum-Dana Alokasi Umum		7. Penguatan tatakelola pemerintahan yang bersih, efektif, demokratis dan terpercaya		1 Kegiatan	10,800,000	Kecamatan Sukajaya
7	01	06	2.01	16	Fasilitasi Penyusunan Program dan Pelaksanaan Pemberdayaan Masyarakat Desa	Jumlah Pelaksanaan Kegiatan Pedampingan Pos Pelayanan Teknologi Perdesaan				1 Kegiatan	0		PENDAPATAN ASLI DAERAH (PAD)		7. Penguatan tatakelola pemerintahan yang bersih, efektif, demokratis dan terpercaya		1 Kegiatan	19,664,713	Kecamatan Sukajaya
7	01	06	2.01	17	Koordinasi Pendampingan Desa di Wilayahnya	jumlah koordinasi dana ADG dan rapat muspika				12 Bulan	60,000,000		Dana Transfer Umum-Dana Alokasi Umum		7. Penguatan tatakelola pemerintahan yang bersih, efektif, demokratis dan terpercaya		12 Bulan	64,800,000	Kecamatan Sukajaya
7	01	06	2.01	18	Koordinasi Pelaksanaan Pembangunan Kawasan Perdesaan di Wilayah Kecamatan	jumlah kegiatan pelaksanaan pembangunan kawasan pedesaan				1 kegiatan	50,000,000		Dana Transfer Umum-Dana Alokasi Umum		7. Penguatan tatakelola pemerintahan yang bersih, efektif, demokratis dan terpercaya		1 kegiatan	54,000,000	Kecamatan Sukajaya
7					**UNSUR KEWILAYAHAN**														

Penetapan Rencana Kerja Pemerintah Daerah (RKPD)
Kota Sabang
Tahun 2022

Kode					Urusan/ Bidang Urusan/ Program/ Kegiatan/ Sub Kegiatan	Indikator Program/ Kegiatan/ Sub Kegiatan	Target Akhir Periode RPJMD	Realisasi Capaian RKPD Tahun 2020	Prakiraan Capaian Target RKPD Tahun 2021	Capaian Kinerja dan Kerangka Pendanaan						Kelompok Sasaran	Prakiraan Maju Rencana Tahun 2023		Perangkat Daerah Penanggung Jawab
										Target 2022	Pagu Indikatif	Lokasi	Sumber Dana	Prioritas			Target	Pagu Indikatif	
														Nasional	Daerah				
7	**01**				**KECAMATAN**						**2,692,427,566**							**3,693,918,852**	
7	**01**	**01**			**PROGRAM PENUNJANG URUSAN PEMERINTAHAN DAERAH KABUPATEN/KOTA**						**2,276,427,566**							**2,750,358,852**	
7	**01**	**01**	2.01		**Perencanaan, Penganggaran, dan Evaluasi Kinerja Perangkat Daerah**						**9,500,000**							**9,100,000**	
7	01	01	2.01	01	Penyusunan Dokumen Perencanaan Perangkat Daerah	jumlah dokumen				3 dokumen	2,500,000		PENDAPATAN ASLI DAERAH (PAD)		7. Penguatan tatakelola pemerintahan yang bersih, efektif, demokratis dan terpercaya		3 dokumen	2,200,000	Kecamatan Sukamakmue
7	01	01	2.01	02	Koordinasi dan Penyusunan Dokumen RKA-SKPD						2,500,000		Dana Transfer Umum-Dana Alokasi Umum Dana Transfer Umum-Dana Alokasi Umum		7. Penguatan tatakelola pemerintahan yang bersih, efektif, demokratis dan terpercaya 7. Penguatan tatakelola pemerintahan yang bersih, efektif, demokratis dan terpercaya			2,500,000	Kecamatan Sukamakmue
7	01	01	2.01	06	Koordinasi dan Penyusunan Laporan Capaian Kinerja dan Ikhtisar Realisasi Kinerja SKPD						2,000,000		Dana Transfer Umum-Dana Alokasi Umum		7. Penguatan tatakelola pemerintahan yang bersih, efektif, demokratis dan terpercaya			2,200,000	Kecamatan Sukamakmue
7	01	01	2.01	07	Evaluasi Kinerja Perangkat Daerah	jumlah dokumen				3 dokumen	2,500,000				7. Penguatan tatakelola pemerintahan yang bersih, efektif, demokratis dan terpercaya		3 dokumen	2,200,000	Kecamatan Sukamakmue
7	**01**	**01**	2.02		**Administrasi Keuangan Perangkat Daerah**						**1,744,927,566**							**1,873,858,852**	
7	01	01	2.02	01	Penyediaan Gaji dan Tunjangan ASN	jumlah ASN				18 orang	1,742,927,566		Dana Transfer Umum-Dana Alokasi Umum		7. Penguatan tatakelola pemerintahan yang bersih, efektif, demokratis dan terpercaya		18 orang	1,870,458,852	Kecamatan Sukamakmue
7	01	01	2.02	05	Koordinasi dan Penyusunan Laporan Keuangan Akhir Tahun SKPD	Jumlah laporan				1 laporan	2,000,000		Dana Transfer Umum-Dana Alokasi Umum		7. Penguatan tatakelola pemerintahan yang bersih, efektif, demokratis dan terpercaya		1 laporan	3,400,000	Kecamatan Sukamakmue
7	**01**	**01**	2.06		**Administrasi Umum Perangkat Daerah**						**167,000,000**							**283,900,000**	
7	01	01	2.06	01	Penyediaan Komponen Instalasi Listrik/Penerangan Bangunan Kantor	jumlah penyediaan komponen instalasi listrik/penerangan bangunan kantor				10 item	5,000,000		Dana Transfer Umum-Dana Alokasi Umum		7. Penguatan tatakelola pemerintahan yang bersih, efektif, demokratis dan terpercaya		10 item	8,500,000	Kecamatan Sukamakmue
7	01	01	2.06	02	Penyediaan Peralatan dan Perlengkapan Kantor	jumlah ATK,Peralatan dan perlengkapan kantor				30 item	100,000,000		Dana Transfer Umum-Dana Alokasi Umum		7. Penguatan tatakelola pemerintahan yang bersih, efektif, demokratis dan terpercaya		30 item	170,000,000	Kecamatan Sukamakmue

Penetapan Rencana Kerja Pemerintah Daerah (RKPD)
Kota Sabang
Tahun 2022

Kode					Urusan/ Bidang Urusan/ Program/ Kegiatan/ Sub Kegiatan	Indikator Program/ Kegiatan/ Sub Kegiatan	Target Akhir Periode RPJMD	Realisasi Capaian RKPD Tahun 2020	Prakiraan Capaian Target RKPD Tahun 2021	Capaian Kinerja dan Kerangka Pendanaan						Kelompok Sasaran	Prakiraan Maju Rencana Tahun 2023		Perangkat Daerah Penanggung Jawab
										Target 2022	Pagu Indikatif	Lokasi	Sumber Dana	Prioritas			Target	Pagu Indikatif	
														Nasional	Daerah				
7	01	01	2.06	05	Penyediaan Barang Cetakan dan Penggandaan	Jumlah barang cetakan dan penggandaan,jumlah bahan dan perundang-undangan				30000 lembar	2,000,000		Dana Transfer Umum-Dana Alokasi Umum		7. Penguatan tatakelola pemerintahan yang bersih, efektif, demokratis dan terpercaya		30000 lembar	3,400,000	Kecamatan Sukamakmue
7	01	01	2.06	09	Penyelenggaraan Rapat Koordinasi dan Konsultasi SKPD						60,000,000		Dana Transfer Umum-Dana Alokasi Umum		7. Penguatan tatakelola pemerintahan yang bersih, efektif, demokratis dan terpercaya			102,000,000	Kecamatan Sukamakmue
7	**01**	**01**	2.08		**Penyediaan Jasa Penunjang Urusan Pemerintahan Daerah**						**55,000,000**							**73,500,000**	
7	01	01	2.08	01	Penyediaan Jasa Surat Menyurat						1,000,000		Dana Transfer Umum-Dana Alokasi Umum		7. Penguatan tatakelola pemerintahan yang bersih, efektif, demokratis dan terpercaya			1,700,000	Kecamatan Sukamakmue
7	01	01	2.08	02	Penyediaan Jasa Komunikasi, Sumber Daya Air dan Listrik						50,000,000		Dana Transfer Umum-Dana Alokasi Umum		7. Penguatan tatakelola pemerintahan yang bersih, efektif, demokratis dan terpercaya			65,000,000	Kecamatan Sukamakmue
7	01	01	2.08	03	Penyediaan Jasa Peralatan dan Perlengkapan Kantor						2,000,000		Dana Transfer Umum-Dana Alokasi Umum		7. Penguatan tatakelola pemerintahan yang bersih, efektif, demokratis dan terpercaya			3,400,000	Kecamatan Sukamakmue
7	01	01	2.08	04	Penyediaan Jasa Pelayanan Umum Kantor						2,000,000		Dana Transfer Umum-Dana Alokasi Umum		7. Penguatan tatakelola pemerintahan yang bersih, efektif, demokratis dan terpercaya			3,400,000	Kecamatan Sukamakmue
7	**01**	**01**	2.09		**Pemeliharaan Barang Milik Daerah Penunjang Urusan Pemerintahan Daerah**						**300,000,000**							**510,000,000**	
7	01	01	2.09	01	Penyediaan Jasa Pemeliharaan, Biaya Pemeliharaan dan Pajak Kendaraan Perorangan Dinas atau Kendaraan Dinas Jabatan						30,000,000		Dana Transfer Umum-Dana Alokasi Umum		7. Penguatan tatakelola pemerintahan yang bersih, efektif, demokratis dan terpercaya			51,000,000	Kecamatan Sukamakmue
7	01	01	2.09	02	Penyediaan Jasa Pemeliharaan, Biaya Pemeliharaan, Pajak, dan Perizinan Kendaraan Dinas Operasional atau Lapangan						20,000,000		Dana Transfer Umum-Dana Alokasi Umum		7. Penguatan tatakelola pemerintahan yang bersih, efektif, demokratis dan terpercaya			34,000,000	Kecamatan Sukamakmue
7	01	01	2.09	09	Pemeliharaan/Rehabilitasi Gedung Kantor dan Bangunan Lainnya	jumlah rumah Jabatan dan jumlah Gedung Kantor				1 Rumah Jabatan	150,000,000		Dana Transfer Umum-Dana Alokasi Umum		7. Penguatan tatakelola pemerintahan yang bersih, efektif, demokratis dan terpercaya		1 Rumah Jabatan	255,000,000	Kecamatan Sukamakmue
7	01	01	2.09	10	Pemeliharaan/Rehabilitasi Sarana dan Prasarana Gedung Kantor atau Bangunan Lainnya						100,000,000		Dana Transfer Umum-Dana Alokasi Umum		7. Penguatan tatakelola pemerintahan yang bersih, efektif, demokratis dan terpercaya			170,000,000	Kecamatan Sukamakmue

Penetapan Rencana Kerja Pemerintah Daerah (RKPD)
Kota Sabang
Tahun 2022

Kode					Urusan/ Bidang Urusan/ Program/ Kegiatan/ Sub Kegiatan	Indikator Program/ Kegiatan/ Sub Kegiatan	Target Akhir Periode RPJMD	Realisasi Capaian RKPD Tahun 2020	Prakiraan Capaian Target RKPD Tahun 2021	Capaian Kinerja dan Kerangka Pendanaan						Kelompok Sasaran	Prakiraan Maju Rencana Tahun 2023		Perangkat Daerah Penanggung Jawab
										Target 2022	Pagu Indikatif	Lokasi	Sumber Dana	Prioritas			Target	Pagu Indikatif	
														Nasional	Daerah				
7	**01**	**02**			**PROGRAM PENYELENGGARAAN PEMERINTAHAN DAN PELAYANAN PUBLIK**						**5,000,000**							**5,500,000**	
7	**01**	**02**	2.04		**Pelaksanaan Urusan Pemerintahan yang Dilimpahkan kepada Camat**						**5,000,000**							**5,500,000**	
7	01	02	2.04	01	Pelaksanaan Urusan Pemerintahan yang terkait dengan Pelayanan Perizinan Non Usaha						5,000,000		Dana Transfer Umum-Dana Alokasi Umum		7. Penguatan tatakelola pemerintahan yang bersih, efektif, demokratis dan terpercaya			5,500,000	Kecamatan Sukamakmue
7	**01**	**03**			**PROGRAM PEMBERDAYAAN MASYARAKAT DESA DAN KELURAHAN**						**276,000,000**							**691,560,000**	
7	**01**	**03**	2.01		**Koordinasi Kegiatan Pemberdayaan Desa**						**60,000,000**							**102,000,000**	
7	01	03	2.01	01	Peningkatan Partisipasi Masyarakat dalam Forum Musyawarah Perencanaan Pembangunan di Desa	jumlah pelaksanaan Musrenbang Tingkat Kecamatan				1 kegiatan	60,000,000		Dana Transfer Umum-Dana Alokasi Umum		7. Penguatan tatakelola pemerintahan yang bersih, efektif, demokratis dan terpercaya		1 kegiatan	102,000,000	Kecamatan Sukamakmue
7	**01**	**03**	2.02		**Kegiatan Pemberdayaan Kelurahan**						**66,000,000**							**112,200,000**	
7	01	03	2.02	03	Pemberdayaan Masyarakat di Kelurahan	Jumlah Pelaksanaan Pembinaan Kegiatan				2 kegiatan	60,000,000		Dana Transfer Umum-Dana Alokasi Umum		7. Penguatan tatakelola pemerintahan yang bersih, efektif, demokratis dan terpercaya		2 kegiatan	102,000,000	Kecamatan Sukamakmue
7	01	03	2.02	04	Evaluasi Kelurahan	Jangka Pelaksanaan				1 kegiatan	6,000,000		Dana Transfer Umum-Dana Alokasi Umum		7. Penguatan tatakelola pemerintahan yang bersih, efektif, demokratis dan terpercaya		1 kegiatan	10,200,000	Kecamatan Sukamakmue
7	**01**	**03**	2.04		**Pemberdayaan Mukim**						**150,000,000**							**477,360,000**	
7	01	03	2.04	01	Penyelenggaraan Mukim	jumlah kegiatan Anggota Mukim				12 Bulan	150,000,000		Dana Transfer Umum-Dana Alokasi Umum		7. Penguatan tatakelola pemerintahan yang bersih, efektif, demokratis dan terpercaya		12 Bulan	477,360,000	Kecamatan Sukamakmue
7	**01**	**04**			**PROGRAM KOORDINASI KETENTRAMAN DAN KETERTIBAN UMUM**						**10,000,000**							**17,000,000**	
7	**01**	**04**	2.01		**Koordinasi Upaya Penyelenggaraan Ketenteraman dan Ketertiban Umum**						**10,000,000**							**17,000,000**	
7	01	04	2.01	02	Harmonisasi Hubungan Dengan Tokoh Agama dan Tokoh Masyarakat						10,000,000		Dana Transfer Umum-Dana Alokasi Umum		7. Penguatan tatakelola pemerintahan yang bersih, efektif, demokratis dan terpercaya			17,000,000	Kecamatan Sukamakmue
7	**01**	**05**			**PROGRAM PENYELENGGARAAN URUSAN PEMERINTAHAN UMUM**						**45,000,000**							**76,500,000**	

Penetapan Rencana Kerja Pemerintah Daerah (RKPD)
Kota Sabang
Tahun 2022

Kode					Urusan/ Bidang Urusan/ Program/ Kegiatan/ Sub Kegiatan	Indikator Program/ Kegiatan/ Sub Kegiatan	Target Akhir Periode RPJMD	Realisasi Capaian RKPD Tahun 2020	Prakiraan Capaian Target RKPD Tahun 2021	Capaian Kinerja dan Kerangka Pendanaan						Kelompok Sasaran	Prakiraan Maju Rencana Tahun 2023		Perangkat Daerah Penanggung Jawab
										Target 2022	Pagu Indikatif	Lokasi	Sumber Dana	Prioritas			Target	Pagu Indikatif	
														Nasional	Daerah				
7	**01**	**05**	2.01		**Penyelenggaraan Urusan Pemerintahan Umum sesuai Penugasan Kepala Daerah**						**45,000,000**							**76,500,000**	
7	01	05	2.01	04	Pembinaan Kerukunan Antarsuku dan Intrasuku, Umat Beragama, Ras, dan Golongan Lainnya Guna Mewujudkan Stabilitas Keamanan Lokal, Regional, dan Nasional	jumlah kegiatan kewaspadaan dini dalam kecamatan, jumlah kegiatan pembinaan kecamatan, kemukiman dan Gampong				3 kegiatan	45,000,000		Dana Transfer Umum-Dana Alokasi Umum		7. Penguatan tatakelola pemerintahan yang bersih, efektif, demokratis dan terpercaya		3 kegiatan	76,500,000	Kecamatan Sukamakmue
7	**01**	**06**			**PROGRAM PEMBINAAN DAN PENGAWASAN PEMERINTAHAN DESA**						**80,000,000**							**153,000,000**	
7	**01**	**06**	2.01		**Fasilitasi, Rekomendasi dan Koordinasi Pembinaan dan Pengawasan Pemerintahan Desa**						**80,000,000**							**153,000,000**	
7	01	06	2.01	17	Koordinasi Pendampingan Desa di Wilayahnya	jumlah waktu rapat koordinasi Muspika Kecamatan Sukamakmue Sabang				12 Bulan	30,000,000		Dana Transfer Umum-Dana Alokasi Umum		7. Penguatan tatakelola pemerintahan yang bersih, efektif, demokratis dan terpercaya		12 Bulan	51,000,000	Kecamatan Sukamakmue
7	01	06	2.01	18	Koordinasi Pelaksanaan Pembangunan Kawasan Perdesaan di Wilayah Kecamatan	jumlah galuaso APBG yang dilakukan Evaluasi APBG persentase gampong ramah Anak				6 Gampong	50,000,000		Dana Transfer Umum-Dana Alokasi Umum		7. Penguatan tatakelola pemerintahan yang bersih, efektif, demokratis dan terpercaya		6 Gampong	102,000,000	Kecamatan Sukamakmue
8					**UNSUR PEMERINTAHAN UMUM**														
8	**01**				**KESATUAN BANGSA DAN POLITIK**						**5,970,666,606**							**6,975,268,411**	
8	**01**	**01**			**PROGRAM PENUNJANG URUSAN PEMERINTAHAN DAERAH KABUPATEN/KOTA**						**4,018,070,916**							**4,813,643,250**	
8	**01**	**01**	2.01		**Perencanaan, Penganggaran, dan Evaluasi Kinerja Perangkat Daerah**						**12,500,000**							**14,303,102**	
8	01	01	2.01	01	Penyusunan Dokumen Perencanaan Perangkat Daerah	Jumlah Dokumen				3 Dokumen	3,500,000		Dana Transfer Umum-Dana Alokasi Umum		7. Penguatan tatakelola pemerintahan yang bersih, efektif, demokratis dan terpercaya		3 Dokumen	5,583,792	Badan Kesatuan Bangsa dan Politik
8	01	01	2.01	02	Koordinasi dan Penyusunan Dokumen RKA-SKPD	Jumlah Dokumen				1 Dokumen	3,500,000		Dana Transfer Umum-Dana Alokasi Umum		7. Penguatan tatakelola pemerintahan yang bersih, efektif, demokratis dan terpercaya		1 Dokumen	3,308,710	Badan Kesatuan Bangsa dan Politik
8	01	01	2.01	06	Koordinasi dan Penyusunan Laporan Capaian Kinerja dan Ikhtisar Realisasi Kinerja SKPD	Jumlah Dokumen				1 Dokumen	2,000,000		Dana Transfer Umum-Dana Alokasi Umum		7. Penguatan tatakelola pemerintahan yang bersih, efektif, demokratis dan terpercaya		1 Dokumen	2,705,300	Badan Kesatuan Bangsa dan Politik
8	01	01	2.01	07	Evaluasi Kinerja Perangkat Daerah	Jumlah Dokumen				3 Dokumen	3,500,000		Dana Transfer Umum-Dana Alokasi Umum		7. Penguatan tatakelola pemerintahan yang bersih, efektif, demokratis dan terpercaya		3 Dokumen	2,705,300	Badan Kesatuan Bangsa dan Politik

Penetapan Rencana Kerja Pemerintah Daerah (RKPD)
Kota Sabang
Tahun 2022

Kode					Urusan/ Bidang Urusan/ Program/ Kegiatan/ Sub Kegiatan	Indikator Program/ Kegiatan/ Sub Kegiatan	Target Akhir Periode RPJMD	Realisasi Capaian RKPD Tahun 2020	Prakiraan Capaian Target RKPD Tahun 2021	Capaian Kinerja dan Kerangka Pendanaan						Kelompok Sasaran	Prakiraan Maju Rencana Tahun 2023		Perangkat Daerah Penanggung Jawab
										Target 2022	Pagu Indikatif	Lokasi	Sumber Dana	Prioritas			Target	Pagu Indikatif	
														Nasional	Daerah				
8	**01**	**01**	2.02		**Administrasi Keuangan Perangkat Daerah**						**3,290,070,916**							**3,771,072,741**	
8	01	01	2.02	01	Penyediaan Gaji dan Tunjangan ASN	Jumlah ASN				33 orang	3,288,070,916		Dana Transfer Umum-Dana Alokasi Umum		7. Penguatan tatakelola pemerintahan yang bersih, efektif, demokratis dan terpercaya		33 orang	3,768,367,441	Badan Kesatuan Bangsa dan Politik
8	01	01	2.02	05	Koordinasi dan Penyusunan Laporan Keuangan Akhir Tahun SKPD	Jumlah Dokumen				1 Dokumen	2,000,000		Dana Transfer Umum-Dana Alokasi Umum		7. Penguatan tatakelola pemerintahan yang bersih, efektif, demokratis dan terpercaya		1 Dokumen	2,705,300	Badan Kesatuan Bangsa dan Politik
8	**01**	**01**	2.05		**Administrasi Kepegawaian Perangkat Daerah**						**0**							**34,958,000**	
8	01	01	2.05	02	Pengadaan Pakaian Dinas Beserta Atribut Kelengkapannya						0		Dana Transfer Umum-Dana Alokasi Umum		7. Penguatan tatakelola pemerintahan yang bersih, efektif, demokratis dan terpercaya			23,958,000	Badan Kesatuan Bangsa dan Politik
8	01	01	2.05	09	Pendidikan dan Pelatihan Pegawai Berdasarkan Tugas dan Fungsi						0		Dana Transfer Umum-Dana Alokasi Umum		7. Penguatan tatakelola pemerintahan yang bersih, efektif, demokratis dan terpercaya			11,000,000	Badan Kesatuan Bangsa dan Politik
8	**01**	**01**	2.06		**Administrasi Umum Perangkat Daerah**						**357,000,000**							**382,347,083**	
8	01	01	2.06	01	Penyediaan Komponen Instalasi Listrik/Penerangan Bangunan Kantor	Jumlah Komponen alat-alat Listrik				20 item	2,500,000		Dana Transfer Umum-Dana Alokasi Umum		7. Penguatan tatakelola pemerintahan yang bersih, efektif, demokratis dan terpercaya		20 item	2,474,532	Badan Kesatuan Bangsa dan Politik
8	01	01	2.06	02	Penyediaan Peralatan dan Perlengkapan Kantor						224,000,000		Dana Transfer Umum-Dana Alokasi Umum		7. Penguatan tatakelola pemerintahan yang bersih, efektif, demokratis dan terpercaya			226,400,000	Badan Kesatuan Bangsa dan Politik
8	01	01	2.06	03	Penyediaan Peralatan Rumah Tangga						0		Dana Transfer Umum-Dana Alokasi Umum		7. Penguatan tatakelola pemerintahan yang bersih, efektif, demokratis dan terpercaya			10,066,431	Badan Kesatuan Bangsa dan Politik
8	01	01	2.06	05	Penyediaan Barang Cetakan dan Penggandaan	Jenis Barang Cetakan dan Penggandaan				3 Jenis	10,000,000		Dana Transfer Umum-Dana Alokasi Umum		7. Penguatan tatakelola pemerintahan yang bersih, efektif, demokratis dan terpercaya		3 Jenis	10,750,520	Badan Kesatuan Bangsa dan Politik
8	01	01	2.06	06	Penyediaan Bahan Bacaan dan Peraturan Perundang-undangan						7,500,000		Dana Transfer Umum-Dana Alokasi Umum		7. Penguatan tatakelola pemerintahan yang bersih, efektif, demokratis dan terpercaya			8,250,000	Badan Kesatuan Bangsa dan Politik
8	01	01	2.06	09	Penyelenggaraan Rapat Koordinasi dan Konsultasi SKPD	Jumlah laporan hasil rapat koordinasi dan konsultasi				25 Laporan	113,000,000		Dana Transfer Umum-Dana Alokasi Umum		7. Penguatan tatakelola pemerintahan yang bersih, efektif, demokratis dan terpercaya		25 Laporan	124,405,600	Badan Kesatuan Bangsa dan Politik

Penetapan Rencana Kerja Pemerintah Daerah (RKPD)
Kota Sabang
Tahun 2022

Kode					Urusan/ Bidang Urusan/ Program/ Kegiatan/ Sub Kegiatan	Indikator Program/ Kegiatan/ Sub Kegiatan	Target Akhir Periode RPJMD	Realisasi Capaian RKPD Tahun 2020	Prakiraan Capaian Target RKPD Tahun 2021	Capaian Kinerja dan Kerangka Pendanaan						Kelompok Sasaran	Prakiraan Maju Rencana Tahun 2023		Perangkat Daerah Penanggung Jawab
										Target 2022	Pagu Indikatif	Lokasi	Sumber Dana	Prioritas			Target	Pagu Indikatif	
														Nasional	Daerah				
8	**01**	**01**	2.08		**Penyediaan Jasa Penunjang Urusan Pemerintahan Daerah**						**111,500,000**							**126,803,480**	
8	01	01	2.08	01	Penyediaan Jasa Surat Menyurat	Jumlah Surat Keluar yang dibiayai				10 surat	500,000		Dana Transfer Umum-Dana Alokasi Umum		7. Penguatan tatakelola pemerintahan yang bersih, efektif, demokratis dan terpercaya		10 surat	363,000	Badan Kesatuan Bangsa dan Politik
8	01	01	2.08	02	Penyediaan Jasa Komunikasi, Sumber Daya Air dan Listrik	Jumlah rekening selama 1 Tahun				36 Rekening	75,000,000		Dana Transfer Umum-Dana Alokasi Umum		7. Penguatan tatakelola pemerintahan yang bersih, efektif, demokratis dan terpercaya		36 Rekening	87,061,950	Badan Kesatuan Bangsa dan Politik
8	01	01	2.08	03	Penyediaan Jasa Peralatan dan Perlengkapan Kantor	Jumlah Peralatan dan Perlengkapan Kantor				7 item	8,000,000		Dana Transfer Umum-Dana Alokasi Umum		7. Penguatan tatakelola pemerintahan yang bersih, efektif, demokratis dan terpercaya		7 item	8,635,044	Badan Kesatuan Bangsa dan Politik
8	01	01	2.08	04	Penyediaan Jasa Pelayanan Umum Kantor	Luas Area kantor yang dibersihkan				500 m2	28,000,000		Dana Transfer Umum-Dana Alokasi Umum		7. Penguatan tatakelola pemerintahan yang bersih, efektif, demokratis dan terpercaya		500 m2	30,743,486	Badan Kesatuan Bangsa dan Politik
8	**01**	**01**	2.09		**Pemeliharaan Barang Milik Daerah Penunjang Urusan Pemerintahan Daerah**						**247,000,000**							**484,158,844**	
8	01	01	2.09	02	Penyediaan Jasa Pemeliharaan, Biaya Pemeliharaan, Pajak, dan Perizinan Kendaraan Dinas Operasional atau Lapangan	Jumlah Kenderaan Dinas/operasional yang dikelola				7 unit	33,000,000		Dana Transfer Umum-Dana Alokasi Umum		7. Penguatan tatakelola pemerintahan yang bersih, efektif, demokratis dan terpercaya		7 unit	36,730,364	Badan Kesatuan Bangsa dan Politik
8	01	01	2.09	09	Pemeliharaan/Rehabilitasi Gedung Kantor dan Bangunan Lainnya	Jumlah Gedung Kantor				1 unit	209,000,000		Dana Transfer Umum-Dana Alokasi Umum		7. Penguatan tatakelola pemerintahan yang bersih, efektif, demokratis dan terpercaya		1 unit	10,028,480	Badan Kesatuan Bangsa dan Politik
8	01	01	2.09	10	Pemeliharaan/Rehabilitasi Sarana dan Prasarana Gedung Kantor atau Bangunan Lainnya						0		Dana Transfer Umum-Dana Alokasi Umum		7. Penguatan tatakelola pemerintahan yang bersih, efektif, demokratis dan terpercaya			432,000,000	Badan Kesatuan Bangsa dan Politik
8	01	01	2.09	11	Pemeliharaan/Rehabilitasi Sarana dan Prasarana Pendukung Gedung Kantor atau Bangunan Lainnya	Jumlah Peralatan Kantor				10 unit	5,000,000		Dana Transfer Umum-Dana Alokasi Umum		7. Penguatan tatakelola pemerintahan yang bersih, efektif, demokratis dan terpercaya		10 unit	5,400,000	Badan Kesatuan Bangsa dan Politik
8	**01**	**02**			**PROGRAM PENGUATAN IDEOLOGI PANCASILA DAN KARAKTER KEBANGSAAN**						**1,023,000,000**							**1,135,497,997**	
8	**01**	**02**	2.01		**Perumusan Kebijakan Teknis dan Pemantapan Pelaksanaan Bidang Ideologi Pancasila dan Karakter Kebangsaan**						**1,023,000,000**							**1,135,497,997**	

Penetapan Rencana Kerja Pemerintah Daerah (RKPD)
Kota Sabang
Tahun 2022

Kode					Urusan/ Bidang Urusan/ Program/ Kegiatan/ Sub Kegiatan	Indikator Program/ Kegiatan/ Sub Kegiatan	Target Akhir Periode RPJMD	Realisasi Capaian RKPD Tahun 2020	Prakiraan Capaian Target RKPD Tahun 2021	Capaian Kinerja dan Kerangka Pendanaan						Kelompok Sasaran	Prakiraan Maju Rencana Tahun 2023		Perangkat Daerah Penanggung Jawab
										Target 2022	Pagu Indikatif	Lokasi	Sumber Dana	Prioritas			Target	Pagu Indikatif	
														Nasional	Daerah				
8	01	02	2.01	02	Perumusan Kebijakan Teknis di Bidang Ideologi Wawasan Kebangsaan, Bela Negara, Karakter Bangsa, Pembauran Kebangsaan, Bineka Tunggal Ika dan Sejarah Kebangsaan	Jumlah Peserta				740 Orang	144,000,000		Dana Transfer Umum-Dana Alokasi Umum		7. Penguatan tatakelola pemerintahan yang bersih, efektif, demokratis dan terpercaya		740 Orang	158,297,997	Badan Kesatuan Bangsa dan Politik
8	01	02	2.01	03	Pelaksanaan Kebijakan di Bidang Ideologi Wawasan Kebangsaan, Bela Negara, Karakter Bangsa, Pembauran Kebangsaan, Bineka Tunggal Ika dan Sejarah Kebangsaan	Jumlah kegiatan Pelaksanaan Kebijakan di Bidang Ideologi dan Wawasan Kebangsaan				6 Kegiatan	752,000,000		Dana Transfer Umum-Dana Alokasi Umum		7. Penguatan tatakelola pemerintahan yang bersih, efektif, demokratis dan terpercaya		6 Kegiatan	827,200,000	Badan Kesatuan Bangsa dan Politik
8	01	02	2.01	04	Pelaksanaan Koordinasi di Bidang Ideologi Wawasan Kebangsaan, Bela Negara, Karakter Bangsa, Pembauran Kebangsaan, Bineka Tunggal Ika dan Sejarah Kebangsaan	Jumlah Anggota dan peserta				111 Orang	127,000,000		Dana Transfer Umum-Dana Alokasi Umum		7. Penguatan tatakelola pemerintahan yang bersih, efektif, demokratis dan terpercaya		111 Orang	150,000,000	Badan Kesatuan Bangsa dan Politik
8	**01**	**03**			**PROGRAM PENINGKATAN PERAN PARTAI POLITIK DAN LEMBAGA PENDIDIKAN MELALUI PENDIDIKAN POLITIK DAN PENGEMBANGAN ETIKA SERTA BUDAYA POLITIK**						**519,595,690**							**574,958,081**	
8	**01**	**03**	2.01		**Perumusan Kebijakan Teknis dan Pemantapan Pelaksanaan Bidang Pendidikan Politik, Etika Budaya Politik, Peningkatan Demokrasi, Fasilitasi Kelembagaan Pemerintahan, Perwakilan dan Partai Politik, Pemilihan Umum/Pemilihan Umum Kepala Daerah, serta Pemantauan Situasi Politik**						**519,595,690**							**574,958,081**	
8	01	03	2.01	03	Pelaksanaan Kebijakan Di Bidang Pendidikan Politik, Etika Budaya Politik, Peningkatan Demokrasi, Fasilitasi Kelembagaan Pemerintahan, Perwakilan dan Partai Politik, Pemilihan Umum/Pemilihan Umum Kepala Daerah, serta Pemantauan Situasi Politik Di Daerah	Jumlah Peserta				430 Orang	499,595,690		Dana Transfer Umum-Dana Alokasi Umum		7. Penguatan tatakelola pemerintahan yang bersih, efektif, demokratis dan terpercaya		430 Orang	552,431,945	Badan Kesatuan Bangsa dan Politik
8	01	03	2.01	05	Pelaksanaan Monitoring, Evaluasi dan Pelaporan di Bidang Pendidikan Politik, Etika Budaya Politik, Peningkatan Demokrasi, Fasilitasi Kelembagaan Pemerintahan, Perwakilan dan Partai Politik, Pemilihan Umum/Pemilihan Umum Kepala Daerah, serta Pemantauan Situasi Politik di Daerah	Jumlah laporan Monitoring				1 Laporan	20,000,000		Dana Transfer Umum-Dana Alokasi Umum		7. Penguatan tatakelola pemerintahan yang bersih, efektif, demokratis dan terpercaya		1 Laporan	22,526,136	Badan Kesatuan Bangsa dan Politik

Penetapan Rencana Kerja Pemerintah Daerah (RKPD)
Kota Sabang
Tahun 2022

Kode					Urusan/ Bidang Urusan/ Program/ Kegiatan/ Sub Kegiatan	Indikator Program/ Kegiatan/ Sub Kegiatan	Target Akhir Periode RPJMD	Realisasi Capaian RKPD Tahun 2020	Prakiraan Capaian Target RKPD Tahun 2021	Capaian Kinerja dan Kerangka Pendanaan						Kelompok Sasaran	Prakiraan Maju Rencana Tahun 2023		Perangkat Daerah Penanggung Jawab
										Target 2022	Pagu Indikatif	Lokasi	Sumber Dana	Prioritas			Target	Pagu Indikatif	
														Nasional	Daerah				
8	**01**	**04**			**PROGRAM PEMBERDAYAAN DAN PENGAWASAN ORGANISASI KEMASYARAKATAN**						**237,000,000**							**261,132,709**	
8	**01**	**04**	2.01		**Perumusan Kebijakan Teknis dan Pemantapan Pelaksanaan Bidang Pemberdayaan dan Pengawasan Organisasi Kemasyarakatan**						**237,000,000**							**261,132,709**	
8	01	04	2.01	02	Penyusunan Bahan Perumusan Kebijakan dibidang Pendaftaran Ormas, Pemberdayaan Ormas, Evaluasi dan Mediasi Sengketa Ormas, Pengawasan Ormas dan Ormas Asing di Daerah	Jumlah Permohonan SKT				50 Permohonan	22,000,000		Dana Transfer Umum-Dana Alokasi Umum		7. Penguatan tatakelola pemerintahan yang bersih, efektif, demokratis dan terpercaya		50 Permohonan	24,929,315	Badan Kesatuan Bangsa dan Politik
8	01	04	2.01	03	Pelaksanaan Kebijakan dibidang Pendaftaran Ormas, Pemberdayaan Ormas, Evaluasi dan Mediasi Sengketa Ormas, Pengawasan Ormas dan Ormas Asing di Daerah	Jumlah Peserta pembinaan ormas				50 Orang	200,000,000		Dana Transfer Umum-Dana Alokasi Umum		7. Penguatan tatakelola pemerintahan yang bersih, efektif, demokratis dan terpercaya		50 Orang	220,000,000	Badan Kesatuan Bangsa dan Politik
8	01	04	2.01	05	Pelaksanaan Monitoring Evaluasi dan Pelaporan Dibidang Pendaftaran Ormas, Pemberdayaan Ormas, Evaluasi dan Mediasi Sengketa Ormas, Pengawasan Ormas dan Ormas Asing di Daerah	Jumlah Laporan Monev				2 Laporan	15,000,000		Dana Transfer Umum-Dana Alokasi Umum		7. Penguatan tatakelola pemerintahan yang bersih, efektif, demokratis dan terpercaya		2 Laporan	16,203,394	Badan Kesatuan Bangsa dan Politik
8	**01**	**05**			**PROGRAM PEMBINAAN DAN PENGEMBANGAN KETAHANAN EKONOMI, SOSIAL, DAN BUDAYA**						**30,000,000**							**33,000,000**	
8	**01**	**05**	2.01		**Perumusan Kebijakan Teknis dan Pemantapan Pelaksanaan Bidang Ketahanan Ekonomi, Sosial dan Budaya**						**30,000,000**							**33,000,000**	
8	01	05	2.01	03	Pelaksanaan Kebijakan di Bidang Ketahanan Ekonomi, Sosial, Budaya dan Fasilitasi Pencegahan Penyalagunaan Narkotika, Fasilitasi Kerukunan Umat Beragama dan Penghayat Kepercayaan di Daerah						30,000,000		Dana Transfer Umum-Dana Alokasi Umum		7. Penguatan tatakelola pemerintahan yang bersih, efektif, demokratis dan terpercaya			33,000,000	Badan Kesatuan Bangsa dan Politik
8	**01**	**06**			**PROGRAM PENINGKATAN KEWASPADAAN NASIONAL DAN PENINGKATAN KUALITAS DAN FASILITASI PENANGANAN KONFLIK SOSIAL**						**143,000,000**							**157,036,374**	
8	**01**	**06**	2.01		**Perumusan Kebijakan Teknis dan Pelaksanaan Pemantapan Kewaspadaan Nasional dan Penanganan Konflik Sosial**						**143,000,000**							**157,036,374**	

Penetapan Rencana Kerja Pemerintah Daerah (RKPD)
Kota Sabang
Tahun 2022

Kode					Urusan/ Bidang Urusan/ Program/ Kegiatan/ Sub Kegiatan	Indikator Program/ Kegiatan/ Sub Kegiatan	Target Akhir Periode RPJMD	Realisasi Capaian RKPD Tahun 2020	Prakiraan Capaian Target RKPD Tahun 2021	Capaian Kinerja dan Kerangka Pendanaan						Kelompok Sasaran	Prakiraan Maju Rencana Tahun 2023		Perangkat Daerah Penanggung Jawab
										Target 2022	Pagu Indikatif	Lokasi	Sumber Dana	Prioritas			Target	Pagu Indikatif	
														Nasional	Daerah				
8	01	06	2.01	04	Pelaksanaan Koordinasi di Bidang Kewaspadaan Dini, Kerjasama Intelijen, Pemantauan Orang Asing, Tenaga Kerja Asing dan Lembaga Asing, Kewaspadaan Perbatasan Antar Negara, Fasilitasi Kelembagaan Bidang Kewaspadaan, serta Penanganan Konflik di Daerah	Jumlah Anggota kewaspadaan Dini dan Anggota Tim Terpadu Penanganan Konflik Sosial				44 Orang	122,000,000		Dana Transfer Umum-Dana Alokasi Umum		7. Penguatan tatakelola pemerintahan yang bersih, efektif, demokratis dan terpercaya		44 Orang	134,084,550	Badan Kesatuan Bangsa dan Politik
8	01	06	2.01	05	Pelaksanaan Monitoring, Evaluasi dan Pelaporan di Bidang Kewaspadaan Dini, Kerjasama Intelijen, Pemantauan Orang Asing, Tenaga Kerja Asing dan Lembaga Asing, Kewaspadaan Perbatasan Antar Negara, Fasilitasi Kelembagaan Bidang Kewaspadaan, serta Penanganan Konflik di Daerah	Jumlah Anggota Tim Pemantauan Orang Asing				19 orang	21,000,000		Dana Transfer Umum-Dana Alokasi Umum		7. Penguatan tatakelola pemerintahan yang bersih, efektif, demokratis dan terpercaya		19 orang	22,951,824	Badan Kesatuan Bangsa dan Politik
9					**UNSUR KEKHUSUSAN DAN KEISTIMEWAAN**														
9	**01**				**KEKHUSUSAN ACEH**						**2,494,838,654**							**3,050,253,003**	
9	**01**	**01**			**PROGRAM PENUNJANG URUSAN PEMERINTAHAN DAERAH KABUPATEN/KOTA**	Jumlah Persen	Persen		Persen	100 Persen	**1,134,939,654**						100 Persen	**1,294,241,609**	
9	**01**	**01**	2.01		**Perencanaan, Penganggaran, dan Evaluasi Kinerja Perangkat Daerah**	Jumlah Dokumen Jumlah Dokumen	Dokumen Dokumen		Dokumen Dokumen	1 Dokumen 3 Dokumen	**9,500,000**						1 Dokumen 3 Dokumen	**13,010,000**	
9	01	01	2.01	01	Penyusunan Dokumen Perencanaan Perangkat Daerah	Jumlah Dokumen				2 Dokumen	2,500,000		Dana Transfer Umum-Dana Alokasi Umum	Meningkatkan Sumber Daya Manusia Yang Berkualitas Dan Berdaya Saing	1. Peningkatan kualitas pemahaman dan pengamalan syariat islam	Jumlah Dokumen Yang di Susun	2 Dokumen	2,700,000	Sekretariat Majelis Permusyawaratan Ulama
9	01	01	2.01	02	Koordinasi dan Penyusunan Dokumen RKA-SKPD	Jumlah Dokumen				1 Dokumen	2,500,000		Dana Transfer Umum-Dana Alokasi Umum	Meningkatkan Sumber Daya Manusia Yang Berkualitas Dan Berdaya Saing	1. Peningkatan kualitas pemahaman dan pengamalan syariat islam	Jumlah Dokumen Yang di Susun	1 Dokumen	2,700,000	Sekretariat Majelis Permusyawaratan Ulama
9	01	01	2.01	04	Koordinasi dan Penyusunan DPA-SKPD						0		Dana Transfer Umum-Dana Alokasi Umum	Meningkatkan Sumber Daya Manusia Yang Berkualitas Dan Berdaya Saing	1. Peningkatan kualitas pemahaman dan pengamalan syariat islam	Jumlah Dokumen Yang di Susun		2,750,000	Sekretariat Majelis Permusyawaratan Ulama
9	01	01	2.01	06	Koordinasi dan Penyusunan Laporan Capaian Kinerja dan Ikhtisar Realisasi Kinerja SKPD	Jumlah Dokumen				1 Dokumen	2,000,000		Dana Transfer Umum-Dana Alokasi Umum	Meningkatkan Sumber Daya Manusia Yang Berkualitas Dan Berdaya Saing	1. Peningkatan kualitas pemahaman dan pengamalan syariat islam	Jumlah Dokumen Yang di Susun	1 Dokumen	2,160,000	Sekretariat Majelis Permusyawaratan Ulama
9	01	01	2.01	07	Evaluasi Kinerja Perangkat Daerah	Jumlah Dokumen				1 Dokumen	2,500,000		Dana Transfer Umum-Dana Alokasi Umum	Meningkatkan Sumber Daya Manusia Yang Berkualitas Dan Berdaya Saing	1. Peningkatan kualitas pemahaman dan pengamalan syariat islam	Jumlah Dokumen Yang di Susun	1 Dokumen	2,700,000	Sekretariat Majelis Permusyawaratan Ulama
9	**01**	**01**	2.02		**Administrasi Keuangan Perangkat Daerah**	Jumlah ASN Jumlah Dokumen	Orang Dokumen		Orang Dokumen	14 Orang 1 Dokumen	**827,438,228**						14 Orang 1 Dokumen	**861,633,286**	

Penetapan Rencana Kerja Pemerintah Daerah (RKPD)
Kota Sabang
Tahun 2022

Kode					Urusan/ Bidang Urusan/ Program/ Kegiatan/ Sub Kegiatan	Indikator Program/ Kegiatan/ Sub Kegiatan	Target Akhir Periode RPJMD	Realisasi Capaian RKPD Tahun 2020	Prakiraan Capaian Target RKPD Tahun 2021	Capaian Kinerja dan Kerangka Pendanaan						Kelompok Sasaran	Prakiraan Maju Rencana Tahun 2023		Perangkat Daerah Penanggung Jawab
										Target 2022	Pagu Indikatif	Lokasi	Sumber Dana	Prioritas			Target	Pagu Indikatif	
														Nasional	Daerah				
9	01	01	2.02	01	Penyediaan Gaji dan Tunjangan ASN	Jumlah ASN				8 orang	825,438,228		Dana Transfer Umum-Dana Alokasi Umum	Memperkuat Infrastruktur Untuk Mendukung Pengembangan Ekonomi Dan Pelayanan Dasar	1. Peningkatan kualitas pemahaman dan pengamalan syariat islam	ASN Dan Jumlah Dokumen	8 orang	859,473,286	Sekretariat Majelis Permusyawaratan Ulama
9	01	01	2.02	05	Koordinasi dan Penyusunan Laporan Keuangan Akhir Tahun SKPD	Jumlah Laporan				1 Laporan	2,000,000		Dana Transfer Umum-Dana Alokasi Umum	Memperkuat Infrastruktur Untuk Mendukung Pengembangan Ekonomi Dan Pelayanan Dasar	1. Peningkatan kualitas pemahaman dan pengamalan syariat islam	ASN Dan Jumlah Dokumen	1 Laporan	2,160,000	Sekretariat Majelis Permusyawaratan Ulama
9	**01**	**01**	2.05		**Administrasi Kepegawaian Perangkat Daerah**						**0**							**54,470,000**	
9	01	01	2.05	02	Pengadaan Pakaian Dinas Beserta Atribut Kelengkapannya						0		Dana Transfer Umum-Dana Alokasi Umum		1. Peningkatan kualitas pemahaman dan pengamalan syariat islam			12,120,000	Sekretariat Majelis Permusyawaratan Ulama
9	01	01	2.05	09	Pendidikan dan Pelatihan Pegawai Berdasarkan Tugas dan Fungsi						0		Dana Transfer Umum-Dana Alokasi Umum		1. Peningkatan kualitas pemahaman dan pengamalan syariat islam			42,350,000	Sekretariat Majelis Permusyawaratan Ulama
9	**01**	**01**	2.06		**Administrasi Umum Perangkat Daerah**	Jenis Barang Cetakan Jumlah Komponen Jumlah Laporan Jumlah Media Jumlah Peralatan Jumlah Persentase Jumlah Persentase Jumlah Persentase Jumlah Persentase Jumlah Persentase	jenis Item Laporan Media Item Media Item Item Jenis Laporan		jenis Item Laporan Media Item Media Item Item Jenis Laporan	18 jenis 10 Item 60 Laporan 2 Media 10 Item 2 Media 5 Item 10 Item 15 Jenis 60 Laporan	**128,800,000**					18 jenis 10 Item 60 Laporan 2 Media 10 Item 2 Media 5 Item 10 Item 15 Jenis 60 Laporan	**139,200,000**	
9	01	01	2.06	01	Penyediaan Komponen Instalasi Listrik/Penerangan Bangunan Kantor						3,300,000		Dana Transfer Umum-Dana Alokasi Umum	Meningkatkan Sumber Daya Manusia Yang Berkualitas Dan Berdaya Saing	1. Peningkatan kualitas pemahaman dan pengamalan syariat islam	Kegiatan Belanja rutin Kantor		3,630,000	Sekretariat Majelis Permusyawaratan Ulama
9	01	01	2.06	02	Penyediaan Peralatan dan Perlengkapan Kantor	Jumlah ATK dan Lainya				30 Barang	35,000,000		Dana Transfer Umum-Dana Alokasi Umum	Meningkatkan Sumber Daya Manusia Yang Berkualitas Dan Berdaya Saing	1. Peningkatan kualitas pemahaman dan pengamalan syariat islam	Kegiatan Belanja rutin Kantor	30 Barang	37,800,000	Sekretariat Majelis Permusyawaratan Ulama
9	01	01	2.06	05	Penyediaan Barang Cetakan dan Penggandaan	Jenis Cetakan				10000 Barang	4,000,000		Dana Transfer Umum-Dana Alokasi Umum	Meningkatkan Sumber Daya Manusia Yang Berkualitas Dan Berdaya Saing	1. Peningkatan kualitas pemahaman dan pengamalan syariat islam	Kegiatan Belanja rutin Kantor	10000 Barang	4,320,000	Sekretariat Majelis Permusyawaratan Ulama
9	01	01	2.06	06	Penyediaan Bahan Bacaan dan Peraturan Perundang-undangan						1,500,000		Dana Transfer Umum-Dana Alokasi Umum	Meningkatkan Sumber Daya Manusia Yang Berkualitas Dan Berdaya Saing	1. Peningkatan kualitas pemahaman dan pengamalan syariat islam	Kegiatan Belanja rutin Kantor		1,650,000	Sekretariat Majelis Permusyawaratan Ulama
9	01	01	2.06	09	Penyelenggaraan Rapat Koordinasi dan Konsultasi SKPD	Jumlah Laporan				60 orang	85,000,000		Dana Transfer Umum-Dana Alokasi Umum	Meningkatkan Sumber Daya Manusia Yang Berkualitas Dan Berdaya Saing	1. Peningkatan kualitas pemahaman dan pengamalan syariat islam	Kegiatan Belanja rutin Kantor	60 orang	91,800,000	Sekretariat Majelis Permusyawaratan Ulama
9	**01**	**01**	2.08		**Penyediaan Jasa Penunjang Urusan Pemerintahan Daerah**	Jumlah Rekening Luas Area	Rekening Rekening		Rekening Rekening	36 Rekening 36 Rekening	**137,425,606**						36 Rekening 36 Rekening	**149,619,654**	

Penetapan Rencana Kerja Pemerintah Daerah (RKPD)
Kota Sabang
Tahun 2022

Kode					Urusan/ Bidang Urusan/ Program/ Kegiatan/ Sub Kegiatan	Indikator Program/ Kegiatan/ Sub Kegiatan	Target Akhir Periode RPJMD	Realisasi Capaian RKPD Tahun 2020	Prakiraan Capaian Target RKPD Tahun 2021	Capaian Kinerja dan Kerangka Pendanaan						Kelompok Sasaran	Prakiraan Maju Rencana Tahun 2023		Perangkat Daerah Penanggung Jawab
										Target 2022	Pagu Indikatif	Lokasi	Sumber Dana	Prioritas			Target	Pagu Indikatif	
														Nasional	Daerah				
9	01	01	2.08	02	Penyediaan Jasa Komunikasi, Sumber Daya Air dan Listrik	Jumlah Rekening				36 Rekening	60,000,000		Dana Transfer Umum-Dana Alokasi Umum		1. Peningkatan kualitas pemahaman dan pengamalan syariat islam	Penyediaan Jasa Komunikasi, Sumber Daya Air dan Listrik serta Jasa Pelayanan Umum Kantor	36 Rekening	66,000,000	Sekretariat Majelis Permusyawaratan Ulama
9	01	01	2.08	04	Penyediaan Jasa Pelayanan Umum Kantor						77,425,606		Dana Transfer Umum-Dana Alokasi Umum		1. Peningkatan kualitas pemahaman dan pengamalan syariat islam	Penyediaan Jasa Komunikasi, Sumber Daya Air dan Listrik serta Jasa Pelayanan Umum Kantor		83,619,654	Sekretariat Majelis Permusyawaratan Ulama
9	**01**	**01**	2.09		**Pemeliharaan Barang Milik Daerah Penunjang Urusan Pemerintahan Daerah**	Jumlah Gedung Jumlah Kendaraan	Gedung Unit		Gedung Unit	1 Gedung 8 Unit	**31,775,820**						1 Gedung 8 Unit	**76,308,669**	
9	01	01	2.09	02	Penyediaan Jasa Pemeliharaan, Biaya Pemeliharaan, Pajak, dan Perizinan Kendaraan Dinas Operasional atau Lapangan	Jumlah kendaraan Jumlah Kenderaan				8 Unit 8 unit	26,865,200		Dana Transfer Umum-Dana Alokasi Umum		1. Peningkatan kualitas pemahaman dan pengamalan syariat islam	Penyediaan Biaya Penyediaan Pajak, Perizinan Kendaraan Dinas Dan Rehabilitasi Sarana dan Prasarana Pendukung Gedung Kantor	8 Unit 8 unit	29,865,200	Sekretariat Majelis Permusyawaratan Ulama
9	01	01	2.09	09	Pemeliharaan/Rehabilitasi Gedung Kantor dan Bangunan Lainnya						0		Dana Transfer Umum-Dana Alokasi Umum		1. Peningkatan kualitas pemahaman dan pengamalan syariat islam	Penyediaan Biaya Penyediaan Pajak, Perizinan Kendaraan Dinas Dan Rehabilitasi Sarana dan Prasarana Pendukung Gedung Kantor		41,140,000	Sekretariat Majelis Permusyawaratan Ulama
9	01	01	2.09	11	Pemeliharaan/Rehabilitasi Sarana dan Prasarana Pendukung Gedung Kantor atau Bangunan Lainnya	Jumlah Alat Kantor				22 Item	4,910,620		Dana Transfer Umum-Dana Alokasi Umum		1. Peningkatan kualitas pemahaman dan pengamalan syariat islam	Penyediaan Biaya Penyediaan Pajak, Perizinan Kendaraan Dinas Dan Rehabilitasi Sarana dan Prasarana Pendukung Gedung Kantor	22 Item	5,303,469	Sekretariat Majelis Permusyawaratan Ulama
9	**01**	**03**			**PROGRAM MAJELIS PERMUSYAWARATAN ULAMA (MPU) ACEH**	Jumlah Anggota Majelis MPU Jumlah Peserta Jumlah Peserta Koordinasi Jumlah Peserta Sosialisasi	orang orang orang orang		orang orang orang orang	30 orang 30 orang 30 orang 30 orang	**1,359,899,000**						30 orang 30 orang 30 orang 30 orang	**1,756,011,394**	
9	**01**	**03**	2.01		**Peningkatan Sumber Daya dan Peran Ulama**	Jumlah anggota Majelis MPU Jumlah Anggota MPU Jumlah Peserta Jumlah Peserta Koordinasi Jumlah Peserta Sosialisasi	Orang Orang Orang Orang Orang		Orang Orang Orang Orang Orang	30 Orang 30 Orang 30 Orang 30 Orang 30 Orang	**1,339,899,000**						30 Orang 30 Orang 30 Orang 30 Orang 30 Orang	**1,641,996,106**	
9	01	03	2.01	01	Pembinaan Badan Otonom Majelis Permusyawaratan Ulama	Jumlah Pengurus MPU				18 orang	650,000,000	Semua Kab/Kota, Semua Kecamatan, Semua Kelurahan	Dana Transfer Umum-Dana Alokasi Umum	Meningkatkan Sumber Daya Manusia Yang Berkualitas Dan Berdaya Saing	1. Peningkatan kualitas pemahaman dan pengamalan syariat islam 1. Peningkatan kualitas pemahaman dan pengamalan syariat islam	Para Santri yang telah di fasilitasi oleh Badan dayah pada dinas Syariat Islam Kota sabang dan santri yang ada disabang untuk di bina Kembali menjadi kader Ulama	18 orang	702,000,000	Sekretariat Majelis Permusyawaratan Ulama

Penetapan Rencana Kerja Pemerintah Daerah (RKPD)
Kota Sabang
Tahun 2022

Kode					Urusan/ Bidang Urusan/ Program/ Kegiatan/ Sub Kegiatan	Indikator Program/ Kegiatan/ Sub Kegiatan	Target Akhir Periode RPJMD	Realisasi Capaian RKPD Tahun 2020	Prakiraan Capaian Target RKPD Tahun 2021	Capaian Kinerja dan Kerangka Pendanaan						Kelompok Sasaran	Prakiraan Maju Rencana Tahun 2023		Perangkat Daerah Penanggung Jawab
										Target 2022	Pagu Indikatif	Lokasi	Sumber Dana	Prioritas			Target	Pagu Indikatif	
														Nasional	Daerah				
9	01	03	2.01	03	Pendidikan Kader Ulama						0		Dana Transfer Umum-Dana Alokasi Umum Dana Transfer Umum-Dana Alokasi Umum	Meningkatkan Sumber Daya Manusia Yang Berkualitas Dan Berdaya Saing	1. Peningkatan kualitas pemahaman dan pengamalan syariat islam 1. Peningkatan kualitas pemahaman dan pengamalan syariat islam	Para Santri yang telah di fasilitasi oleh Badan dayah pada dinas Syariat Islam Kota sabang dan santri yang ada disabang untuk di bina Kembali menjadi kader Ulama		194,905,186	Sekretariat Majelis Permusyawaratan Ulama
9	01	03	2.01	04	Rapat Koordinasi Permusyawaratan Ulama	Jumlah Peserta				80 orang	115,000,000		Dana Transfer Umum-Dana Alokasi Umum	Meningkatkan Sumber Daya Manusia Yang Berkualitas Dan Berdaya Saing	1. Peningkatan kualitas pemahaman dan pengamalan syariat islam 1. Peningkatan kualitas pemahaman dan pengamalan syariat islam	Para Santri yang telah di fasilitasi oleh Badan dayah pada dinas Syariat Islam Kota sabang dan santri yang ada disabang untuk di bina Kembali menjadi kader Ulama	80 orang	124,200,000	Sekretariat Majelis Permusyawaratan Ulama
9	01	03	2.01	11	Sosialisasi Fatwa dan Hukum Islam	Jumlah Peserta				30 orang	15,000,000		Dana Transfer Umum-Dana Alokasi Umum	Meningkatkan Sumber Daya Manusia Yang Berkualitas Dan Berdaya Saing	1. Peningkatan kualitas pemahaman dan pengamalan syariat islam	Para Santri yang telah di fasilitasi oleh Badan dayah pada dinas Syariat Islam Kota sabang dan santri yang ada disabang untuk di bina Kembali menjadi kader Ulama	30 orang	16,200,000	Sekretariat Majelis Permusyawaratan Ulama
9	01	03	2.01	14	Pendidikan Kader Ulama	Jumlah Peserta				30 orang	559,899,000		Dana Otonomi Khusus	Meningkatkan Sumber Daya Manusia Yang Berkualitas Dan Berdaya Saing	1. Peningkatan kualitas pemahaman dan pengamalan syariat islam 1. Peningkatan kualitas pemahaman dan pengamalan syariat islam	Para Santri yang telah di fasilitasi oleh Badan dayah pada dinas Syariat Islam Kota sabang dan santri yang ada disabang untuk di bina Kembali menjadi kader Ulama	30 orang	604,690,920	Sekretariat Majelis Permusyawaratan Ulama
9	**01**	**03**	2.02		**Silaturahmi Ulama-Ulama**						**0**							**90,015,288**	
9	01	03	2.02	03	Kunjungan Muhibah Ulama						0		Dana Transfer Umum-Dana Alokasi Umum		1. Peningkatan kualitas pemahaman dan pengamalan syariat islam			90,015,288	Sekretariat Majelis Permusyawaratan Ulama
9	**01**	**03**	2.03		**Peningkatan Kualitas Kelembagaan Agama, Pelayanan Kehidupan Beragama dan Peran Ulama**	Jumlah Peserta	Orang		Orang	30 Orang	**20,000,000**						30 Orang	**24,000,000**	
9	01	03	2.03	05	Sosialisasi Sertifikasi Produk Halal	Jumlah Peserta				15 Orang	20,000,000		Dana Transfer Umum-Dana Alokasi Umum	Meningkatkan Sumber Daya Manusia Yang Berkualitas Dan Berdaya Saing	1. Peningkatan kualitas pemahaman dan pengamalan syariat islam	Sertifikasi Produk Halal Usaha Mikro, Rumah makan, Restoran, dan Cafe2 di kota Sabang	15 Orang	24,000,000	Sekretariat Majelis Permusyawaratan Ulama
9					**UNSUR KEKHUSUSAN DAN KEISTIMEWAAN**														
9	**01**				**KEKHUSUSAN ACEH**						**8,682,408,874**							**9,376,148,638**	
9	**01**	**01**			**PROGRAM PENUNJANG URUSAN PEMERINTAHAN DAERAH KABUPATEN/KOTA**						**1,304,409,087**							**1,407,908,869**	
9	**01**	**01**	2.01		**Perencanaan, Penganggaran, dan Evaluasi Kinerja Perangkat Daerah**						**9,500,000**							**17,192,000**	

Penetapan Rencana Kerja Pemerintah Daerah (RKPD)
Kota Sabang
Tahun 2022

Kode					Urusan/ Bidang Urusan/ Program/ Kegiatan/ Sub Kegiatan	Indikator Program/ Kegiatan/ Sub Kegiatan	Target Akhir Periode RPJMD	Realisasi Capaian RKPD Tahun 2020	Prakiraan Capaian Target RKPD Tahun 2021	Capaian Kinerja dan Kerangka Pendanaan						Kelompok Sasaran	Prakiraan Maju Rencana Tahun 2023		Perangkat Daerah Penanggung Jawab
										Target 2022	Pagu Indikatif	Lokasi	Sumber Dana	Prioritas			Target	Pagu Indikatif	
														Nasional	Daerah				
9	01	01	2.01	01	Penyusunan Dokumen Perencanaan Perangkat Daerah	Jumlah Dokumen				3 Dokumen	2,500,000		Dana Transfer Umum-Dana Alokasi Umum		1. Peningkatan kualitas pemahaman dan pengamalan syariat islam		3 Dokumen	2,700,000	Sekretariat Baitul Mal
9	01	01	2.01	02	Koordinasi dan Penyusunan Dokumen RKA-SKPD	Dokumen Jumlah Dokumen				1 Dokumen 1 Dokumen	2,500,000		Dana Transfer Umum-Dana Alokasi Umum		1. Peningkatan kualitas pemahaman dan pengamalan syariat islam		1 Dokumen 1 Dokumen	2,716,000	Sekretariat Baitul Mal
9	01	01	2.01	03	Koordinasi dan Penyusunan Dokumen Perubahan RKA-SKPD						0		Dana Transfer Umum-Dana Alokasi Umum		1. Peningkatan kualitas pemahaman dan pengamalan syariat islam			2,378,000	Sekretariat Baitul Mal
9	01	01	2.01	04	Koordinasi dan Penyusunan DPA-SKPD	Jumlah Laporan				1 Laporan	0		Dana Transfer Umum-Dana Alokasi Umum		1. Peningkatan kualitas pemahaman dan pengamalan syariat islam		1 Laporan	2,160,000	Sekretariat Baitul Mal
9	01	01	2.01	05	Koordinasi dan Penyusunan Perubahan DPA-SKPD						0		Dana Transfer Umum-Dana Alokasi Umum		1. Peningkatan kualitas pemahaman dan pengamalan syariat islam			2,378,000	Sekretariat Baitul Mal
9	01	01	2.01	06	Koordinasi dan Penyusunan Laporan Capaian Kinerja dan Ikhtisar Realisasi Kinerja SKPD	Jumlah Laporan				1 Laporan	2,000,000		Dana Transfer Umum-Dana Alokasi Umum		1. Peningkatan kualitas pemahaman dan pengamalan syariat islam		1 Laporan	2,160,000	Sekretariat Baitul Mal
9	01	01	2.01	07	Evaluasi Kinerja Perangkat Daerah	Jumlah Laporan				1 Laporan	2,500,000		Dana Transfer Umum-Dana Alokasi Umum		1. Peningkatan kualitas pemahaman dan pengamalan syariat islam		1 Laporan	2,700,000	Sekretariat Baitul Mal
9	**01**	**01**	2.02		**Administrasi Keuangan Perangkat Daerah**						**973,736,438**							**1,054,385,353**	
9	01	01	2.02	01	Penyediaan Gaji dan Tunjangan ASN	Jumlah ASN				12 orang	971,736,438		Dana Transfer Umum-Dana Alokasi Umum		1. Peningkatan kualitas pemahaman dan pengamalan syariat islam		12 orang	1,049,475,353	Sekretariat Baitul Mal
9	01	01	2.02	05	Koordinasi dan Penyusunan Laporan Keuangan Akhir Tahun SKPD					1 Laporan	2,000,000		Dana Transfer Umum-Dana Alokasi Umum		1. Peningkatan kualitas pemahaman dan pengamalan syariat islam		1 Laporan	2,160,000	Sekretariat Baitul Mal
9	01	01	2.02	06	Pengelolaan dan Penyiapan Bahan Tanggapan Pemeriksaan						0		Dana Transfer Umum-Dana Alokasi Umum		1. Peningkatan kualitas pemahaman dan pengamalan syariat islam			2,750,000	Sekretariat Baitul Mal
9	**01**	**01**	2.05		**Administrasi Kepegawaian Perangkat Daerah**						**39,809,000**							**30,613,000**	
9	01	01	2.05	02	Pengadaan Pakaian Dinas Beserta Atribut Kelengkapannya						11,979,000		Dana Transfer Umum-Dana Alokasi Umum		1. Peningkatan kualitas pemahaman dan pengamalan syariat islam			0	Sekretariat Baitul Mal
9	01	01	2.05	09	Pendidikan dan Pelatihan Pegawai Berdasarkan Tugas dan Fungsi						27,830,000		Dana Transfer Umum-Dana Alokasi Umum		1. Peningkatan kualitas pemahaman dan pengamalan syariat islam			30,613,000	Sekretariat Baitul Mal
9	**01**	**01**	2.06		**Administrasi Umum Perangkat Daerah**						**175,534,664**							**190,356,458**	
9	01	01	2.06	01	Penyediaan Komponen Instalasi Listrik/Penerangan Bangunan Kantor					5 Item	1,933,306		Dana Transfer Umum-Dana Alokasi Umum		1. Peningkatan kualitas pemahaman dan pengamalan syariat islam		5 Item	2,087,970	Sekretariat Baitul Mal
9	01	01	2.06	02	Penyediaan Peralatan dan Perlengkapan Kantor						16,727,458		Dana Transfer Umum-Dana Alokasi Umum		1. Peningkatan kualitas pemahaman dan pengamalan syariat islam			18,065,654	Sekretariat Baitul Mal

Penetapan Rencana Kerja Pemerintah Daerah (RKPD)
Kota Sabang
Tahun 2022

Kode					Urusan/ Bidang Urusan/ Program/ Kegiatan/ Sub Kegiatan	Indikator Program/ Kegiatan/ Sub Kegiatan	Target Akhir Periode RPJMD	Realisasi Capaian RKPD Tahun 2020	Prakiraan Capaian Target RKPD Tahun 2021	Capaian Kinerja dan Kerangka Pendanaan						Kelompok Sasaran	Prakiraan Maju Rencana Tahun 2023		Perangkat Daerah Penanggung Jawab
										Target 2022	Pagu Indikatif	Lokasi	Sumber Dana	Prioritas			Target	Pagu Indikatif	
														Nasional	Daerah				
9	01	01	2.06	05	Penyediaan Barang Cetakan dan Penggandaan						38,951,100		Dana Transfer Umum-Dana Alokasi Umum		1. Peningkatan kualitas pemahaman dan pengamalan syariat islam			42,846,210	Sekretariat Baitul Mal
9	01	01	2.06	06	Penyediaan Bahan Bacaan dan Peraturan Perundang-undangan					2 media	2,954,800		Dana Transfer Umum-Dana Alokasi Umum		1. Peningkatan kualitas pemahaman dan pengamalan syariat islam		2 media	3,191,184	Sekretariat Baitul Mal
9	01	01	2.06	09	Penyelenggaraan Rapat Koordinasi dan Konsultasi SKPD					30 Laporan	114,968,000		Dana Transfer Umum-Dana Alokasi Umum		1. Peningkatan kualitas pemahaman dan pengamalan syariat islam		30 Laporan	124,165,440	Sekretariat Baitul Mal
9	**01**	**01**	2.08		**Penyediaan Jasa Penunjang Urusan Pemerintahan Daerah**						**67,852,760**							**74,015,500**	
9	01	01	2.08	01	Penyediaan Jasa Surat Menyurat						720,000		Dana Transfer Umum-Dana Alokasi Umum		1. Peningkatan kualitas pemahaman dan pengamalan syariat islam			792,000	Sekretariat Baitul Mal
9	01	01	2.08	02	Penyediaan Jasa Komunikasi, Sumber Daya Air dan Listrik						36,006,000		Dana Transfer Umum-Dana Alokasi Umum		1. Peningkatan kualitas pemahaman dan pengamalan syariat islam			39,606,600	Sekretariat Baitul Mal
9	01	01	2.08	03	Penyediaan Jasa Peralatan dan Perlengkapan Kantor	Jumlah Peralatan				2 unit	27,413,160		Dana Transfer Umum-Dana Alokasi Umum		1. Peningkatan kualitas pemahaman dan pengamalan syariat islam		2 unit	29,606,212	Sekretariat Baitul Mal
9	01	01	2.08	04	Penyediaan Jasa Pelayanan Umum Kantor					500 Meter	3,713,600		Dana Transfer Umum-Dana Alokasi Umum		1. Peningkatan kualitas pemahaman dan pengamalan syariat islam		500 Meter	4,010,688	Sekretariat Baitul Mal
9	**01**	**01**	2.09		**Pemeliharaan Barang Milik Daerah Penunjang Urusan Pemerintahan Daerah**						**37,976,225**							**41,346,558**	
9	01	01	2.09	01	Penyediaan Jasa Pemeliharaan, Biaya Pemeliharaan dan Pajak Kendaraan Perorangan Dinas atau Kendaraan Dinas Jabatan						16,611,750		Dana Transfer Umum-Dana Alokasi Umum		1. Peningkatan kualitas pemahaman dan pengamalan syariat islam			18,272,925	Sekretariat Baitul Mal
9	01	01	2.09	09	Pemeliharaan/Rehabilitasi Gedung Kantor dan Bangunan Lainnya					5 Item	19,536,000		Dana Transfer Umum-Dana Alokasi Umum		1. Peningkatan kualitas pemahaman dan pengamalan syariat islam		5 Item	21,098,880	Sekretariat Baitul Mal
9	01	01	2.09	10	Pemeliharaan/Rehabilitasi Sarana dan Prasarana Gedung Kantor atau Bangunan Lainnya					5 Item	1,828,475		Dana Transfer Umum-Dana Alokasi Umum		1. Peningkatan kualitas pemahaman dan pengamalan syariat islam		5 Item	1,974,753	Sekretariat Baitul Mal
9	**01**	**04**			**PROGRAM BAITUL MAL**						**7,377,999,787**							**7,968,239,769**	
9	**01**	**04**	2.02		**Peningkatan Kualitas dan Akses Informasi Baitul Mal**						**629,737,296**							**672,116,279**	
9	01	04	2.02	01	Sosialisasi dan Edukasi Kesadaran ZISWAF	Pemilihan Komisioner Baitulmal				5 Orang	629,737,296		Dana Transfer Umum-Dana Alokasi Umum		1. Peningkatan kualitas pemahaman dan pengamalan syariat islam 1. Peningkatan kualitas pemahaman dan pengamalan syariat islam		5 Orang	672,116,279	Sekretariat Baitul Mal
9	**01**	**04**	2.03		**Peningkatan Pendistribusian dan Pendayagunaan ZISWAF**						**6,748,262,491**							**7,296,123,490**	

Penetapan Rencana Kerja Pemerintah Daerah (RKPD)
Kota Sabang
Tahun 2022

Kode					Urusan/ Bidang Urusan/ Program/ Kegiatan/ Sub Kegiatan	Indikator Program/ Kegiatan/ Sub Kegiatan	Target Akhir Periode RPJMD	Realisasi Capaian RKPD Tahun 2020	Prakiraan Capaian Target RKPD Tahun 2021	Capaian Kinerja dan Kerangka Pendanaan						Kelompok Sasaran	Prakiraan Maju Rencana Tahun 2023		Perangkat Daerah Penanggung Jawab
										Target 2022	Pagu Indikatif	Lokasi	Sumber Dana	Prioritas			Target	Pagu Indikatif	
														Nasional	Daerah				
9	01	04	2.03	01	Pendistribusian dan Pendayagunaan ZIS Senif Fakir	Jumlah Penerima Zakat				2719 Orang	951,650,000		Dana Transfer Umum-Dana Alokasi Umum		1. Peningkatan kualitas pemahaman dan pengamalan syariat islam		2719 Orang	1,027,782,000	Sekretariat Baitul Mal
9	01	04	2.03	02	Pendistribusian dan Pendayagunaan ZIS Senif Miskin	Jumlah Penerima Zakat				13927 Orang	1,109,340,000		PENDAPATAN ASLI DAERAH (PAD)		1. Peningkatan kualitas pemahaman dan pengamalan syariat islam 1. Peningkatan kualitas pemahaman dan pengamalan syariat islam		13927 Orang	1,198,087,200	Sekretariat Baitul Mal
9	01	04	2.03	03	Pendistribusian dan Pendayagunaan ZIS Senif Amil	Jumlah Penerima Zakat				100 Orang	380,000,000		PENDAPATAN ASLI DAERAH (PAD)		1. Peningkatan kualitas pemahaman dan pengamalan syariat islam		100 Orang	410,400,000	Sekretariat Baitul Mal
9	01	04	2.03	04	Pendistribusian dan Pendayagunaan ZIS Senif Muallaf	Jumlah Penerima Zakat				50 Orang	50,000,000		PENDAPATAN ASLI DAERAH (PAD)		1. Peningkatan kualitas pemahaman dan pengamalan syariat islam 1. Peningkatan kualitas pemahaman dan pengamalan syariat islam		50 Orang	54,000,000	Sekretariat Baitul Mal
9	01	04	2.03	05	Pendistribusian dan Pendayagunaan ZIS Senif Gharimin	Jumlah Penerima Zakat				20 Orang	32,000,000		PENDAPATAN ASLI DAERAH (PAD)		1. Peningkatan kualitas pemahaman dan pengamalan syariat islam 1. Peningkatan kualitas pemahaman dan pengamalan syariat islam		20 Orang	34,560,000	Sekretariat Baitul Mal
9	01	04	2.03	06	Pendistribusian dan Pendayagunaan ZIS Senif Fisabilillah	Jumlah Penerima Zakat				108 Orang	291,600,000		PENDAPATAN ASLI DAERAH (PAD) Dana Transfer Umum-Dana Alokasi Umum		1. Peningkatan kualitas pemahaman dan pengamalan syariat islam 1. Peningkatan kualitas pemahaman dan pengamalan syariat islam		108 Orang	314,928,000	Sekretariat Baitul Mal
9	01	04	2.03	07	Pendistribusian dan Pendayagunaan ZIS Senif Ibnu Sabil	Jumlah Penerima Zakat				500 0rang	400,000,000		PENDAPATAN ASLI DAERAH (PAD) Dana Transfer Umum-Dana Alokasi Umum		1. Peningkatan kualitas pemahaman dan pengamalan syariat islam 1. Peningkatan kualitas pemahaman dan pengamalan syariat islam		500 0rang	440,000,000	Sekretariat Baitul Mal
9	01	04	2.03	08	Pendistribusian dan Pendayagunaan ZIS Senif Infaq	Jumlah Penerima Zakat				1250 Orang	3,533,672,491		PENDAPATAN ASLI DAERAH (PAD)		1. Peningkatan kualitas pemahaman dan pengamalan syariat islam		1250 Orang	3,816,366,290	Sekretariat Baitul Mal
1					**URUSAN PEMERINTAHAN WAJIB YANG BERKAITAN DENGAN PELAYANAN DASAR**														
1	**01**				**URUSAN PEMERINTAHAN BIDANG PENDIDIKAN**						**12,070,077,475**							**10,181,440,000**	
1	**01**	**07**			**PROGRAM PENDIDIKAN DAYAH**						**12,070,077,475**							**10,181,440,000**	
1	**01**	**07**	2.01		**Pengelolaan Pendidikan Dayah**						**12,070,077,475**							**10,181,440,000**	
1	01	07	2.01	01	Pembangunan Sarana dan Prasarana Dayah	Jumlah Sarana dan Prasarana yang dibangun				9 Unit	3,598,077,475	Kota Sabang, Semua Kecamatan, Semua Kelurahan	Pendapatan Transfer Pemerintah Pusat Dana Otonomi Khusus-Provinsi Aceh		1. Peningkatan kualitas pemahaman dan pengamalan syariat islam		9 Unit	3,142,000,000	Dinas Syariat Islam dan Pendidikan Dayah

Penetapan Rencana Kerja Pemerintah Daerah (RKPD)
Kota Sabang
Tahun 2022

Kode					Urusan/ Bidang Urusan/ Program/ Kegiatan/ Sub Kegiatan	Indikator Program/ Kegiatan/ Sub Kegiatan	Target Akhir Periode RPJMD	Realisasi Capaian RKPD Tahun 2020	Prakiraan Capaian Target RKPD Tahun 2021	Capaian Kinerja dan Kerangka Pendanaan						Kelompok Sasaran	Prakiraan Maju Rencana Tahun 2023		Perangkat Daerah Penanggung Jawab
										Target 2022	Pagu Indikatif	Lokasi	Sumber Dana	Prioritas			Target	Pagu Indikatif	
														Nasional	Daerah				
1	01	07	2.01	02	Rehabilitasi Sarana dan Prasarana Dayah	Jumlah Dayah/Rumah Guru Dayah yang direhabilitasi				2 Unit	1,054,000,000	Kota Sabang, Semua Kecamatan, Semua Kelurahan	Pendapatan Transfer Pemerintah Pusat Dana Otonomi Khusus-Provinsi Aceh		1. Peningkatan kualitas pemahaman dan pengamalan syariat islam		2 Unit	1,080,000,000	Dinas Syariat Islam dan Pendidikan Dayah
1	01	07	2.01	04	Pemberdayaan dan Pendidikan Santri	Jumlah Santri Sabang dan Luar Sabang				1224 Santri	7,418,000,000	Kota Sabang, Semua Kecamatan, Semua Kelurahan	Pendapatan Transfer Pemerintah Pusat		1. Peningkatan kualitas pemahaman dan pengamalan syariat islam		1224 Santri	5,959,440,000	Dinas Syariat Islam dan Pendidikan Dayah
9					**UNSUR KEKHUSUSAN DAN KEISTIMEWAAN**														
9	**01**				**KEKHUSUSAN ACEH**						**13,680,758,079**							**13,721,028,624**	
9	**01**	**01**			**PROGRAM PENUNJANG URUSAN PEMERINTAHAN DAERAH KABUPATEN/KOTA**						**4,099,603,065**							**4,374,943,627**	
9	**01**	**01**	2.01		**Perencanaan, Penganggaran, dan Evaluasi Kinerja Perangkat Daerah**						**12,500,000**							**13,500,000**	
9	01	01	2.01	01	Penyusunan Dokumen Perencanaan Perangkat Daerah	Jumlah Dokumen				3 Dokumen	3,500,000	Kota Sabang, Sukajaya, Ie Meulee	Pendapatan Transfer Pemerintah Pusat		1. Peningkatan kualitas pemahaman dan pengamalan syariat islam		3 Dokumen	3,780,000	Dinas Syariat Islam dan Pendidikan Dayah
9	01	01	2.01	04	Koordinasi dan Penyusunan DPA-SKPD						3,500,000		Pendapatan Transfer Pemerintah Pusat		1. Peningkatan kualitas pemahaman dan pengamalan syariat islam			3,780,000	Dinas Syariat Islam dan Pendidikan Dayah
9	01	01	2.01	06	Koordinasi dan Penyusunan Laporan Capaian Kinerja dan Ikhtisar Realisasi Kinerja SKPD						2,000,000		Pendapatan Transfer Pemerintah Pusat		1. Peningkatan kualitas pemahaman dan pengamalan syariat islam			2,160,000	Dinas Syariat Islam dan Pendidikan Dayah
9	01	01	2.01	07	Evaluasi Kinerja Perangkat Daerah	Jumlah Dokumen				3 Dokumen	3,500,000	Kota Sabang, Sukajaya, Ie Meulee	Pendapatan Transfer Pemerintah Pusat		1. Peningkatan kualitas pemahaman dan pengamalan syariat islam		3 Dokumen	3,780,000	Dinas Syariat Islam dan Pendidikan Dayah
9	**01**	**01**	2.02		**Administrasi Keuangan Perangkat Daerah**						**3,772,759,840**							**4,074,580,627**	
9	01	01	2.02	01	Penyediaan Gaji dan Tunjangan ASN	Jumlah ASN				40 Orang	3,770,759,840	Kota Sabang, Sukajaya, Ie Meulee	Pendapatan Transfer Pemerintah Pusat		1. Peningkatan kualitas pemahaman dan pengamalan syariat islam		40 Orang	4,072,420,627	Dinas Syariat Islam dan Pendidikan Dayah
9	01	01	2.02	05	Koordinasi dan Penyusunan Laporan Keuangan Akhir Tahun SKPD	Jumlah Laporan				1 Laporan	2,000,000	Kota Sabang, Sukajaya, Ie Meulee	Pendapatan Transfer Pemerintah Pusat		1. Peningkatan kualitas pemahaman dan pengamalan syariat islam		1 Laporan	2,160,000	Dinas Syariat Islam dan Pendidikan Dayah
9	**01**	**01**	2.06		**Administrasi Umum Perangkat Daerah**						**209,981,050**							**172,215,000**	
9	01	01	2.06	01	Penyediaan Komponen Instalasi Listrik/Penerangan Bangunan Kantor	Jumlah Komponen Isntalasi Listrik				4 Item	1,050,120	Kota Sabang, Sukajaya, Ie Meulee	Pendapatan Transfer Pemerintah Pusat		1. Peningkatan kualitas pemahaman dan pengamalan syariat islam		4 Item	1,155,000	Dinas Syariat Islam dan Pendidikan Dayah
9	01	01	2.06	02	Penyediaan Peralatan dan Perlengkapan Kantor	Jumlah Peralatan dan Perlengkapan Kantor				5 Item	103,374,930	Kota Sabang, Sukajaya, Ie Meulee	Pendapatan Transfer Pemerintah Pusat		1. Peningkatan kualitas pemahaman dan pengamalan syariat islam		5 Item	50,000,000	Dinas Syariat Islam dan Pendidikan Dayah
9	01	01	2.06	05	Penyediaan Barang Cetakan dan Penggandaan	Jenis Barang Cetakan dan Penggandaan				2 Jenis	4,000,000	Kota Sabang, Sukajaya, Ie Meulee	Pendapatan Transfer Pemerintah Pusat		1. Peningkatan kualitas pemahaman dan pengamalan syariat islam		2 Jenis	4,400,000	Dinas Syariat Islam dan Pendidikan Dayah
9	01	01	2.06	06	Penyediaan Bahan Bacaan dan Peraturan Perundang-undangan	Jumlah Media				5 Media	6,056,000	Kota Sabang, Sukajaya, Ie Meulee	Pendapatan Transfer Pemerintah Pusat		1. Peningkatan kualitas pemahaman dan pengamalan syariat islam		5 Media	6,660,000	Dinas Syariat Islam dan Pendidikan Dayah

Penetapan Rencana Kerja Pemerintah Daerah (RKPD)
Kota Sabang
Tahun 2022

Kode					Urusan/ Bidang Urusan/ Program/ Kegiatan/ Sub Kegiatan	Indikator Program/ Kegiatan/ Sub Kegiatan	Target Akhir Periode RPJMD	Realisasi Capaian RKPD Tahun 2020	Prakiraan Capaian Target RKPD Tahun 2021	Capaian Kinerja dan Kerangka Pendanaan						Kelompok Sasaran	Prakiraan Maju Rencana Tahun 2023		Perangkat Daerah Penanggung Jawab
										Target 2022	Pagu Indikatif	Lokasi	Sumber Dana	Prioritas			Target	Pagu Indikatif	
														Nasional	Daerah				
9	01	01	2.06	09	Penyelenggaraan Rapat Koordinasi dan Konsultasi SKPD	Jumlah Laporan Hasil Rapat Koordinasi dan Konsultansi				40 Laporan	95,500,000	Kota Sabang, Sukajaya, Ie Meulee	Pendapatan Transfer Pemerintah Pusat		1. Peningkatan kualitas pemahaman dan pengamalan syariat islam		40 Laporan	110,000,000	Dinas Syariat Islam dan Pendidikan Dayah
9	**01**	**01**	2.08		**Penyediaan Jasa Penunjang Urusan Pemerintahan Daerah**						**60,500,000**							**66,400,000**	
9	01	01	2.08	01	Penyediaan Jasa Surat Menyurat	Jumlah Surat Keluar yang dibiayai				600 Surat	1,500,000	Kota Sabang, Sukajaya, Ie Meulee	Pendapatan Transfer Pemerintah Pusat		1. Peningkatan kualitas pemahaman dan pengamalan syariat islam		600 Surat	1,500,000	Dinas Syariat Islam dan Pendidikan Dayah
9	01	01	2.08	02	Penyediaan Jasa Komunikasi, Sumber Daya Air dan Listrik	Jumlah Rekening Selama Satu Tahun				36 Rekening	40,000,000	Kota Sabang, Sukajaya, Ie Meulee	Pendapatan Transfer Pemerintah Pusat		1. Peningkatan kualitas pemahaman dan pengamalan syariat islam		36 Rekening	44,000,000	Dinas Syariat Islam dan Pendidikan Dayah
9	01	01	2.08	04	Penyediaan Jasa Pelayanan Umum Kantor	Luas Area yang dibersihkan				450 M2	19,000,000	Kota Sabang, Sukajaya, Ie Meulee	Pendapatan Transfer Pemerintah Pusat		1. Peningkatan kualitas pemahaman dan pengamalan syariat islam		450 M2	20,900,000	Dinas Syariat Islam dan Pendidikan Dayah
9	**01**	**01**	2.09		**Pemeliharaan Barang Milik Daerah Penunjang Urusan Pemerintahan Daerah**						**43,862,175**							**48,248,000**	
9	01	01	2.09	02	Penyediaan Jasa Pemeliharaan, Biaya Pemeliharaan, Pajak, dan Perizinan Kendaraan Dinas Operasional atau Lapangan	Jumlah Kendaraan Dinas/Operasional yang dikelola				10 Unit	36,000,000	Kota Sabang, Sukajaya, Ie Meulee	Pendapatan Transfer Pemerintah Pusat		1. Peningkatan kualitas pemahaman dan pengamalan syariat islam		10 Unit	39,600,000	Dinas Syariat Islam dan Pendidikan Dayah
9	01	01	2.09	09	Pemeliharaan/Rehabilitasi Gedung Kantor dan Bangunan Lainnya	Jumlah Gedung Kantor				1 Unit	5,077,575	Kota Sabang, Sukajaya, Ie Meulee	Pendapatan Transfer Pemerintah Pusat		1. Peningkatan kualitas pemahaman dan pengamalan syariat islam		1 Unit	5,585,000	Dinas Syariat Islam dan Pendidikan Dayah
9	01	01	2.09	10	Pemeliharaan/Rehabilitasi Sarana dan Prasarana Gedung Kantor atau Bangunan Lainnya	jumlah Sarpras Gedung Kantor				2 Item	2,784,600	Kota Sabang, Sukajaya, Ie Meulee	Pendapatan Transfer Pemerintah Pusat		1. Peningkatan kualitas pemahaman dan pengamalan syariat islam		2 Item	3,063,000	Dinas Syariat Islam dan Pendidikan Dayah
9	**01**	**02**			**PROGRAM SYARIAT ISLAM ACEH**						**9,581,155,014**							**9,346,084,997**	
9	**01**	**02**	2.02		**Peningkatan Pemahaman, Penghayatan dan Pengamalan Alquran**						**1,332,431,011**							**1,213,825,492**	
9	01	02	2.02	01	Pembinaan Kelembagaan Tilawatil Quran	Jumlah Cabang				7 Cabang	252,431,011	Kota Sabang, Semua Kecamatan, Semua Kelurahan	PENDAPATAN TRANSFER		1. Peningkatan kualitas pemahaman dan pengamalan syariat islam		7 Cabang	45,825,492	Dinas Syariat Islam dan Pendidikan Dayah
9	01	02	2.02	02	Peningkatan Kualitas Tenaga Pelatihan/Juri Tilawatil Quran	Jumlah Dewan Hakim				20 Orang	80,000,000	Kota Sabang, Semua Kecamatan, Semua Kelurahan	PENDAPATAN TRANSFER		1. Peningkatan kualitas pemahaman dan pengamalan syariat islam		20 Orang	88,000,000	Dinas Syariat Islam dan Pendidikan Dayah
9	01	02	2.02	04	Pelaksanaan MTQ	Jumlah Cabang				7 Cabang	1,000,000,000	Kota Sabang, Semua Kecamatan, Semua Kelurahan	Pendapatan Transfer Pemerintah Pusat		1. Peningkatan kualitas pemahaman dan pengamalan syariat islam		7 Cabang	1,080,000,000	Dinas Syariat Islam dan Pendidikan Dayah
9	**01**	**02**	2.04		**Pembinaan Dakwah dan Syariat Islam**						**8,105,923,418**							**8,032,947,291**	
9	01	02	2.04	01	Peningkatan Kualitas Dakwah dan Penyemarakan Syariat Islam	Jumlah Kegiatan Peringatan Hari-hari Besar Islam				6 Kegiatan	947,173,418	Kota Sabang, Semua Kecamatan, Semua Kelurahan	Pendapatan Transfer Pemerintah Pusat		1. Peningkatan kualitas pemahaman dan pengamalan syariat islam		6 Kegiatan	1,022,947,291	Dinas Syariat Islam dan Pendidikan Dayah

Penetapan Rencana Kerja Pemerintah Daerah (RKPD)
Kota Sabang
Tahun 2022

Kode					Urusan/ Bidang Urusan/ Program/ Kegiatan/ Sub Kegiatan	Indikator Program/ Kegiatan/ Sub Kegiatan	Target Akhir Periode RPJMD	Realisasi Capaian RKPD Tahun 2020	Prakiraan Capaian Target RKPD Tahun 2021	Capaian Kinerja dan Kerangka Pendanaan						Kelompok Sasaran	Prakiraan Maju Rencana Tahun 2023		Perangkat Daerah Penanggung Jawab
										Target 2022	Pagu Indikatif	Lokasi	Sumber Dana	Prioritas			Target	Pagu Indikatif	
														Nasional	Daerah				
9	01	02	2.04	04	Pembinaan Warga Binaan Lembaga Pemasyrakatan	Jumlah Orang Warga Binaan				55 Orang	60,000,000	Kota Sabang, Sukakarya, Kuta Ateuh	Pendapatan Transfer Pemerintah Pusat		1. Peningkatan kualitas pemahaman dan pengamalan syariat islam		55 Orang	60,000,000	Dinas Syariat Islam dan Pendidikan Dayah
9	01	02	2.04	13	Peningkatan Pembangunan Sarana dan Prasarana Agama	Jumlah Pembangunan sarana dan prasarana				12 Unit	7,098,750,000	Kota Sabang, Semua Kecamatan, Semua Kelurahan	Pendapatan Transfer Pemerintah Pusat Dana Otonomi Khusus - Provinsi Aceh		1. Peningkatan kualitas pemahaman dan pengamalan syariat islam		12 Unit	6,950,000,000	Dinas Syariat Islam dan Pendidikan Dayah
9	**01**	**02**	2.05		**Pengkajian, Pengembangan dan Pembinaan Syariat Islam**						**142,800,585**							**99,312,214**	
9	01	02	2.05	01	Pemasyarakatan dan Penyebaran Informasi Keislaman	Jumlah Peserta Pengkajian Pengembangan dan Pembinaan Syariat Islam				68 Orang	42,800,585	Kota Sabang, Semua Kecamatan, Semua Kelurahan	Pendapatan Transfer Pemerintah Pusat		1. Peningkatan kualitas pemahaman dan pengamalan syariat islam		68 Orang	49,312,214	Dinas Syariat Islam dan Pendidikan Dayah
9	01	02	2.05	03	Pelatihan Peningkatan Kapasitas Imeum Masjid/Meunasah dalam Pelaksanaan Syariat Islam	Jumlah Peserta Pelatihan				80 Orang	100,000,000	Kota Sabang, Semua Kecamatan, Semua Kelurahan	Pendapatan Transfer Pemerintah Pusat		1. Peningkatan kualitas pemahaman dan pengamalan syariat islam		80 Orang	50,000,000	Dinas Syariat Islam dan Pendidikan Dayah
										TOTAL	**668,516,980,702**							**893,396,248,451**	

BAB VI

KINERJA PENYELENGGARAAN PEMERINTAHAN DAERAH

Penetapan indikator kinerja perangkat daerah bertujuan untuk memberi gambaran tentang ukuran keberhasilan pencapaian sasaran perangkat daerah. Keberhasilan tersebut ditunjukkan dari akumulasi pencapaian indikator sasaran perangkat daerah setiap tahun atau indikator capaian yang bersifat mandiri setiap tahun. Penetapan Indikator Kinerja Utama dan Daerah di Kota Sabang adalah sebagai berikut:

Tabel 6.1
Penetapan Indikator Kinerja Utama Tahun 2022

NO.	Indikator	Target Capaian Tahun 2022
1	Persentase penurunan pelanggaran syariat Islam	49,21
2	Rata-rata lama sekolah (Tahun)	11,82
3	Angka Usia Harapan Hidup (tahun)	71,17
4	Prevalansi *stunting* balita (%)	10,00
5	Indeks Kedalaman Kemiskinan (P1)	2,04
6	Angka Partisipasi Angkatan Kerja	77,1
7	Indeks Pembangunan Gender (IPG)	96,0
8	Indeks Daya Saing Pariwisata	2,75
9	Indeks Pekerjaan Umum	0,858
10	Indeks Perumahan	0,960
11	Indeks Kualitas Lingkungan Hidup (IKLH)	79
12	Persentase Pengelolaan Sumber Daya Air	80,0
13	Indek Kepatuhan Standar Pelayanan Publik	Tinggi
14	Persentase Peningkatan PAD (%)	8,90

Tabel 6.2
Penetapan Indikator Kinerja Daerah Tahun 2022
Terhadap Capaian Kinerja Penyelenggaraan Urusan Pemerintahan

No	ASPEK/FOKUS/BIDANG URUSAN/INDIKATOR KINERJA PEMBANGUNAN DAERAH	Target dan Capaian Tahun 2022
-1-	-2-	-3-
I.	**ASPEK KESEJAHTERAAN MASYARAKAT**	
I.A.	***Fokus Kesejahteraan dan Pemerataan Ekonomi***	
I.A.1.	Otonomi Daerah, Pemerintahan Umum, Administrasi Keuangan Umum, Perangkat Daerah, Kepegawaian dan Persandian	
I.A.1.1.	Pertumbuhan PDRB/Ekonomi	2,50
I.A.1.2.	Laju Inflasi	2,50
I.A.1.3.	PDRB Perkapita (juta)	40,52
I.A.1.4.	Indeks Gini	0,251
I.A.1.5.	Tingkat Kemiskinan	13,96
I.A.1.6.	Angka Kriminalitas/10.000 penduduk	14,39
I.B.	***Fokus Kesejahteraan Sosial***	
I.B.1.	Indeks Pembangunan Manusia (IPM)	76,38
I.B.2.	Pengeluaran kosumsi rumah tangga per kapita (juta rupiah/tahun)	12,21
I.B.3.	Tingkat Pengangguran Terbuka (%)	4,40
I.B.4.	Rasio penduduk yang bekerja	0,96
I.B.5.	Tingkat partisipasi angkatan kerja (%)	69,39
I.B.6.	Jumlah angkatan kerja (orang)	17.084,00
		3,32
II.	**ASPEK PELAYANAN UMUM**	
II.A	***Pelayanan Urusan Wajib***	
A.1.	**Pendidikan**	
A.1.1.	APK (%)	98,64
A.1.2.	APM (%)	78,00
A.1.3.	Persentase kurikulum muatan lokal yang dilaksanakan	50,00
A.1.4.	Guru yang memenuhi kualifikasi S1/D4 (%)	77,54
A.1.5.	Persentase Dayah yang Terakreditasi	75,00
A.1.6.	Persentase penyelenggaraan Pendidikan Aceh	100,00
A.2.	**Kesehatan**	
A.2.1.	IPKM	70,00
A.2.2.	Rasio Tenaga Kesehatan persatuan penduduk	1:120
A.2.3.	Persentase sistem pengawasan obat dan makanan	100,00
A.2.4.	Cakupan Desa Siaga Aktif	100,00

No	ASPEK/FOKUS/BIDANG URUSAN/INDIKATOR KINERJA PEMBANGUNAN DAERAH	Target dan Capaian Tahun 2022
-1-	-2-	-3-
A.3.	**Pekerjaan Umum dan Penataan Ruang**	
A.3.1.	Pekerjaan Umum	
A.3.1.1.	Persentase sarana dan prasarana pengelolaan sumber daya air	89,47
A.3.1.2.	Persentase penduduk berakses air minum	74,79
A.3.1.3.	Persentase rumah tinggal bersanitasi	82,28
A.3.1.4.	Persentase drainase dalam kondisi baik	3,10
A.3.1.5.	persentase pengembangan wilayah strategis	4,34
A.3.1.6.	Rasio bangunan ber IMB	0,45
A.3.1.7.	Persentase permukiman yang tertata	14,16
A.3.1.8.	Persentase panjang jalan dan jembatan dalam kondisi baik	90,70
A.3.1.9.	Persentase Kapasitas Penyedia Jasa Konstruksi Daerah	95,00
A.3.2.	**Penataan Ruang**	
A.3.2.1.	Persentase ketaatan terhadap RTRW	66,10
A.4.	**Perumahan Rakyat dan Kawasan Pemukiman**	
A.4.1.	Rasio rumah layak huni	0,29
A.4.2.	Rasio pemukiman layak huni	0,99
A.4.3.	Persentase lingkungan Permukiman kumuh	0,00
A.4.4.	Persentase Utilitas	100,00
A.5.	**Ketentraman, Ketertiban Umum, dan Perlindungan Masyarakat**	
A.5.1.	Persentase kejadian gangguan ketentraman dan ketertiban masyarakat yang terselesaikan	100,00
A.5.2.	Persentase sarana prasarana penanggulangan bencana	97,50
A.5.3.	Tingkat waktu tanggap (response time rate) daerah layanan Wilayah Manajemen Kebakaran (WMK)	65,00
A.6.	**Sosial**	
A.6.1.	Persentase regulasi tentang pemberdayaan sosial	100,00
A.6.2.	persentase kebijakan rehabilitasi sosial	100,00
A.6.3.	Cakupan perlindungan dan jaminan sosial	100,00
A.6.4.	Cakupan penanggulangan Bencana (sosial)	100,00

No	ASPEK/FOKUS/BIDANG URUSAN/INDIKATOR KINERJA PEMBANGUNAN DAERAH	Target dan Capaian Tahun 2022
-1-	-2-	-3-
B.	***Urusan Wajib Non Dasar***	
B.1.	**Tenaga Kerja**	
B.1.1.	Persentase tenaga kerja terampil	3,32
B.1.2.	Besaran pencari Kerja yang terdaftar yang ditempatkan	14,29
B.1.3.	Jumlah Perusahaan yang telah menerapkan Standar Norma Kerja sesuai Peraturan Peundang-undangan Ketenagakerjaan	45,00
B.2.	**Pemberdayaan Perempuan dan Perlindungan anak**	
B.2.1.	Persentase kebijakan yang responsif gender mendukung pemberdayaan perempuan (SDGs)	76,19
B.2.2.	Persentase korban kekerasan terhadap perempuan yang mendapat layanan komprehensif (SDG's)	100,00
B.2.3.	Persentase Keluarga Sejahtera II	60,82
B.2.4.	Persentase Pemenuhan Informasi Data Gender dan Anak	90,00
B.2.5.	Persentase Pemenuhan Hak Anak	95,00
B.2.6.	persentase regulasi terhadap perlindungan anak	90,00
B.3.	**Pangan**	
B.3.1	skor pola pangan harapan (PPH)	88,70
B.3.2	persentase pengawasan keamanan pangan	55,60
B.4.	**Pertanahan**	
B.4.1.	Penyelesaian Izin Lokasi	100,00
B.4.2.	Penyelesaian sengketa Tanah garapan	65,00
B.4.3.	Cakupan penyelesaian ganti rugi dan santunan tanah	100,00
B.4.4.	Cakupan redistribusi tanah, serta ganti rugi kerugian program tanah kelebihan maksimum dan tanah absentee	65,00
B.4.5.	Cakupan pengelolaan tanah kosong	55,00
B.4.6.	persentase permohonan izin membuka tanah terfasilitasi	65,00
B.4.7.	Persentase luas lahan bersertifikat	84,00
B.5.	**Lingkungan Hidup**	
B.5.1.	persentase dokumen perencanaan	100,00
B.5.2.	persentase Pengendalian Pencemaran Dan Kerusakan Lingkungan Hidup	100,00
B.5.3.	Persentase pengelolaan RTH	81,82
B.5.4.	persentase limbah tertangani	81,50
B.5.5.	persentase pembinaan dan pengawasan izin lingkungan	78,33
B.5.6.	persentase penghargaan lingkungan hidup	66,67
B.5.7.	persentase penanganan pengaduan	100,00

No	ASPEK/FOKUS/BIDANG URUSAN/INDIKATOR KINERJA PEMBANGUNAN DAERAH	Target dan Capaian Tahun 2022
-1-	-2-	-3-
B.5.8.	persentase Timbulan sampah yang tertangani	85,00
B.6.	**Administrasi Kependudukan dan Pencatatan Sipil**	
B.6.1.	Rasio Penduduk Ber KTP Persetuan Penduduk	100,00
B.6.2.	Persentase penerbitan dokumen pencatatan sipil	100,00
B.6.3.	Persentase pemanfaatan data kependudukan	21,00
B.6.4.	Tingkat validitas data kependudukan	100,00
B.7.	**Pemberdayaan Masyarakat dan Desa**	
B.7.1.	Cakupan Penataan Desa	70,00
B.7.2.	Persentase Desa Mandiri (SDG's)	16,67
B.7.3.	Cakupan Sarana prasarana perkantoran pemerintahan desa yang baik	100,00
B.7.4.	Rata-rata jumlah kelompok binaan Lembaga Pemberdayaan Masyarakat (LPM)	100,00
B.8.	**Pengendalian Penduduk dan Keluarga Berancana**	
B.8.1.	Laju Pertumbuhan Penduduk	1,45
B.8.2.	Rasio Akseptor KB	40,00
B.8.3.	cakupan kelompok kegiatan yang melakukan pembinaan keluarga melalui 8 fungsi keluarga	100,00
B.9.	**Perhubungan**	
B.9.1.	Persentase peningkatan prasarana dan fasilitas perhubungan sesuai standar	100,00
B.9.2.	persentase pemenuhan sarpras perhubungan sesuai standar	100,00
B.9.3.	Persentase penyelenggaraan operasional bandar udara	87,00
B.10.	**Komunikasi dan Informatika**	
B.10.1.	Cakupan pengembangan dan pemberdayaan sumber daya informasi publik	69,81
B.10.2.	Persentase aplikasi informatika yang terintegrasi	50,00
B.11.	**Koperasi, Usaha Kecil dan Menengah**	
B.11.1.	Persentase koperasi yang sudah RAT	51,06
B.11.2.	Persentase peningkatan kapasitas SDM Koperasi	86,27
B.11.3.	Persentase Koperasi Sektor riil yang Produktif	9,30
B.11.4.	Persentase Usaha Mikro dan Kecil (jumlah UMK/jumlah seluruh UKMx100)	98,80
B.11.5.	Persentase Peningkatan skala usaha UMK	3,33

No	ASPEK/FOKUS/BIDANG URUSAN/INDIKATOR KINERJA PEMBANGUNAN DAERAH	Target dan Capaian Tahun 2022
-1-	-2-	-3-
B.12.	**Penanaman Modal**	
B.12.1.	Persentase Investor yang menanam Modal	50,00
B.12.2.	Presentase Promosi Penananam Modal	66,70
B.12.3.	Persentase pemenuhan SOP Pelayanan Perizinan	100,00
B.12.4.	Kenaikan/penurunan nilai realisasi PMDN (%)	20,00
B.12.5.	Presentase Pengelolaan data dan sistem informasi Perizinan	100,00
B.13.	**Kepemudaan dan Olah Raga**	
B.13.1.	Persentase pemuda kreatif, inovatif, mandiri dan berdaya saing	40,15
B.13.2.	persentase cabang olah raga yang berprestasi	33,00
B.13.3.	Jumlah pembinaan kepramukaan	60,00
B.14.	**Statistik**	
B.14.1.	persentase komponen data statistik sektoral	25,04
B.15.	**Persandian**	
B.15.1.	Persentase perangkat daerah yang telah menggunakan sandi dalam komunikasi perangkat daerah	18,18
B.16.	**Kebudayaan**	
B.16.1.	Cakupan Pengembangan Kebudayaan	66,67
B.16.2.	Persentase fasilitasi even seni dan budaya yang dilaksanakan	25,00
B.16.3.	Cakupan Benda, situs dan kawasan cagar budaya yang dilestarikan	10,34
B.16.4.	Persentase penyelenggaraan Adat Istiadat	77,00
B.17.	**Perpustakaan**	
B.17.1.	Persentase kepuasan masyarakat terhadap pelayanan perpustakaan	100,00
B.18.	**Kearsipan**	
B.18.1.	Persentase perangkat daerah yang mengelola arsip secara baku	6,06
C.	***Pelayanan Urusan Pilihan***	
C.1.	**Kelautan dan Perikanan**	
C.1.1.	Persentase Peningkatan Produksi Perikanan tangkap	4,76
C.1.2.	Persentase Peningkatan Produksi perikanan budidaya	1,98
C.1.3.	persentase pengawasan Sumberdaya Kelautan Dan Perikanan	33,30
C.1.4.	Konsumsi ikan (kg/kap/thn)	149,00

No	ASPEK/FOKUS/BIDANG URUSAN/INDIKATOR KINERJA PEMBANGUNAN DAERAH	Target dan Capaian Tahun 2022
-1-	-2-	-3-
C.2.	**Pariwisata**	
C.2.1.	persentase pengembangan daya tarik wisata	18,75
C.2.2.	persentase promosi pariwisata	28,00
C.2.3.	persentase SDM terlatih	25,00
C.3.	**Pertanian**	
C.3.1.	kontribusi sektor pertanian terhadap PDRB	7,50
C.3.2.	persentase prasarana pertanian yang dapat beroperasi dengan baik	62,00
C.3.3.	persentase kesehatan hewan dan kesehatan masyarakat veteriner yang di kendalikan	86,00
C.3.4.	persentase penanganan bencana pertanian	30,00
C.3.5.	persentase penyuluhan pertanian	48,19
C.4.	**Energi dan Sumber Daya Mineral**	
C.4.1.	Persentase pengelolaan sumber energi alternatif dan terbarukan yang dilaksanakan	25,00
C.5.	**Perdagangan**	
C.5.1.	cakupan bina pedagang/ usaha informal (jumlah pedgg/usaha informal yg mendapat binaan pada tahun n/jumlah pedagang/usaha informalx100%)	21,64
C.5.2.	Persentase pengawasan Harga Barang Bahan Pokok Penting dan strategis	99,89
C.5.3.	Ekspor bersih perdagangan (nilai ekspor-nilai impor) dalam US dolar	472242 US$
C.5.4.	Persentase timbangan Pedagang yang sudah ditera	76,00
C.5.5.	Persentase Pedagang yang memasarkan barang produk dalam negeri	100,00
C.6.	**Perindustrian**	
C.6.1.	Persentase Bina Pelaku IKM	66,12
D.	***Pendukung Urusan***	
D.1.	**Sekretariat Daerah**	
D.1.1.	Cakupan layanan administrasi umum KDH/WKDH	100,00
D.1.2.	Persentase Rumusan kebijakan bidang pemerintahan dan kesejahteraaan rakyat	85,00

No	ASPEK/FOKUS/BIDANG URUSAN/INDIKATOR KINERJA PEMBANGUNAN DAERAH	Target dan Capaian Tahun 2022
-1-	-2-	-3-
D.1.3.	capaian pelaksanaan kebijakan perekonomian dan pembangunan daerah	100,00
D.2.	**Sekretariat Dewan**	
D.2.1.	Cakupan layanan administrasi umum Sekretariat DPRD	100,00
D.2.2.	Persentase fungsi legislasi, fungsi anggaran dan fungsi pengawasan DPRK	100,00
E.	***Penunjang Urusan***	
E.1.	**Perencanaan**	
E.1.1.	Penjabaran Konsistensi Program RKPD kedalam APBD	99,00
E.1.2.	Cakupan koordinasi dan sinkronisasi perencanaan pembangunan daerah	100,00
E.2.	**Keuangan**	
E.2.1.	Persentase kesesuaian pengelolaan keuangan daerah sesuai dengan Peraturan Perundang-undangan	90,72
E.2.2.	Persentase Kesesuaian Pengelolaan Barang Milik Daerah Sesuai Peraturan Perundang - Undangan	90,00
E.2.3.	Persentase PAD terhadap pendapatan (%)	7,47
E.3.	**Kepagawaian**	
E.3.1.	Persentase pelayanan administrasi kepegawaian	100,00
E.4.	**Pendidikan dan Pelatihan**	
E.4.1.	Persentase ASN yang mengikuti diklat kompetensi	25,00
E.5.	**Penelitian dan Pengembangan**	
E.5.1.	Persentase pemanfaatan hasil kelitbangan	90,00
E.6.	**Pengelolaan Perbatasan**	
E.6.1.	Cakupan pengelolaan wilayah perbatasan	100,00
F.	***Pengawasan***	
F.1.	**Inspektorat Daerah**	
F.1.1.	Tingkat Maturitas SPIP (Sistem pengendalian Intern Pemerintah) Kota	Level 3
F.1.2.	Tingkat Kapabilitas APIP	Level 3

No	ASPEK/FOKUS/BIDANG URUSAN/INDIKATOR KINERJA PEMBANGUNAN DAERAH	Target dan Capaian Tahun 2022
-1-	-2-	-3-
G.	***Kewilayahan***	
G.1.	**Kecamatan**	
G.1.1.	Cakupan Pelayanan Masyarakat	100,00
G.1.2.	Persentase gampong yang menyelesaikan perencanaan dan pelaporan tepat waktu	100,00
G.1.3.	Persentase rekomendasi hasil koordinasi ketentraman dan ketertiban	100,00
G.1.4.	Cakupan penyelenggaran urusan pemerintahan umum	100,00
G.1.5.	Cakupan kegiatan pembinaan dan pengawasan pemerintahan gampong	100,00
H.	***Kesatuan Bangsa dan Politik***	
H.1.	**Kesatuan Bangsa dan Politik**	
H.1.1.	Persentase konflik ipoleksosbud, hukum dan HAM yang diselesaikan	100,00
H.1.2.	Persentase Pembinaan Politik Daerah	75,00
H.1.3.	Persentase ormas, Organisasi Pemuda dan LSM yang terdaftar	100,00
H.1.4.	Persentase Laporan hasil Pelaksanaan fasilitasi P4GN	100,00
H.1.5.	Tingkat penyelesaian pelanggaran K3 (Ketertiban, Ketentraman dan Keindahan)	100,00
I.	***Kekhususan***	
I.1.	**Kekhususan Aceh**	
I.1.1.	Persentase koordinasi dan sinergitas Pelaksanaan Syariat Islam	100,00
I.1.2.	Persentase keterlibatan ulama dalam kebijakan daerah	80,00
I.1.3.	Persentase Pertumbuhan ZIS	26,50
III.	**ASPEK DAYA SAING DAERAH**	
	Kemampuan Ekonomi Daerah	
1.	Otonomi Daerah, Pemerintahan Umum, Administrasi Keuangan Umum, Perangkat Daerah, Kepegawaian dan Persandian	
	PDRB per kapita (ADHK) (juta rupiah)	29,79
	PDRB per kapita (ADHB) (juta rupiah)	40,52
	Pertumbuhan Jumlah Penganggur (%)	-0,0009
	Fasilitas Wilayah/Infrastruktur	
1.	Perhubungan	

No	ASPEK/FOKUS/BIDANG URUSAN/INDIKATOR KINERJA PEMBANGUNAN DAERAH	Target dan Capaian Tahun 2022
-1-	-2-	-3-
1.2.	Jumlah orang/ barang yang terangkut angkutan umum	1.017.413,00
2.	Penataan Ruang	
2.1.	Kataatan Terhadap Tata Ruang (%)	67,80
2.2.	Persentase Luas Wilayah Produktif	70,83
2.3.	Persentase Luas Wilayah Industri	0,03
	Fokus Iklim Investasi	
1.	Angka Kriminalitas/10.000 penduduk	8,09
2.	Perizinan	
2.1.	Jumlah Perizinan yang dikeluarkan (izin)	1.500,00
2.2.	Lama proses perizinan (hari)	2,00
	Fokus Sumber Daya Manusia	
1.	Ketenagakerjaan	
1.1.	Rasio Lulusan S1/S2/S3 per 10.000 penduduk	737,00

No	ASPEK/FOKUS/BIDANG URUSAN/INDIKATOR KINERJA PEMBANGUNAN DAERAH	Target Capaian Tahun 2022
(1)	(2)	(3)
I	**ASPEK KESEJAHTERAAN MASYARAKAT**	
	Kesejahteraan dan Pemerataan Ekonomi	
1.	**Otonomi Daerah, Pemerintahan Umum, Administrasi Keuangan Umum, Perangkat Daerah, Kepegawaian dan Persandian**	
1.1.	Pertumbuhan PDRB	5,34
1.2.	Laju Inflasi	3,19
1.3.	PDRB Perkapita (juta) ADHB	58,61
1.4.	PDRB Perkapita (juta) ADHK	31,25
1.5.	Indeks Gini	0,261
1.6.	Kemiskinan	13,59
1.7.	Indeks Kedalaman Kemiskinan	2,63
1.8.	Jumlah Penduduk Miskin (jiwa)	5.100
1.9.	Angka Kriminalitas/10.000 penduduk	15

No	ASPEK/FOKUS/BIDANG URUSAN/INDIKATOR KINERJA PEMBANGUNAN DAERAH	Target Capaian Tahun 2022
(1)	(2)	(3)
	Kesejahteraan Sosial	
1.	Pendidikan	
1.1.	Angka Melek Huruf (%)	98,82
1.2.	Angka rata-rata lama sekolah (tahun)	11,58
1.3.	Harapan Lama Sekolah	100
1.4.	APK SD/MI/Paket A	100
1.5.	APK SMP/MTs/Paket B	100
1.6.	APM SD/MI/Paket A	99,95
1.7.	APM SMP/MI/Paket B	87,67
2.	Kesehatan	
2.1.	Angka Kematian Bayi (AKB)(per 1000 kelahiran hidup)	0,00
2.2.	Angka kelangsungan hidup bayi (per 1000 kelahiran hidup)	100
2.3.	Persentase balita gizi buruk	0
2.4.	Angka usia harapan hidup (tahun)	71,62
3.	Ketenagakerjaan	
3.1.	Rasio penduduk yang bekerja (%)	93,72
3.2.	Angka partisipasi angkatan kerja (%)	74,22
3.3.	Tingkat partisipasi angkatan kerja (%)	74,22
3.4.	Tingkat Pengangguran Terbuka (%)	4,5
3.5.	Jumlah Pengangguran (jiwa)	425
3.6.	Rasio kesempatan kerja terhadap penduduk usia 15 tahun ke atas (%)	95,5
3.7.	Proporsi tenaga kerja yang berusaha sendiri dan pekerja bebas keluarga terhadap total kesempatan kerja (%)	93,72
II	**ASPEK PELAYANAN UMUM**	
A	**Pelayanan Urusan Wajib**	
1.	**Pendidikan**	
1.1	**Pendidikan Dasar**	
1.1.	Pendidikan Anak Usia Dini (PAUD)	80,67

No	ASPEK/FOKUS/BIDANG URUSAN/INDIKATOR KINERJA PEMBANGUNAN DAERAH	Target Capaian Tahun 2022
(1)	(2)	(3)
	APS SD/MI/Paket A	99,36
1.2.	APS SMP/MTs/ Paket B	98,31
1.3.	Rasio ketersediaan sekolah/penduduk usia sekolah (per 1000 penduduk)	8,45
1.4.	Rasio ketersediaan sekolah/penduduk usia sekolah SD/MI (per 1000 penduduk)	8,62
1.5.	Rasio ketersediaan sekolah/penduduk usia sekolah SMP/MTs (per 1000 penduduk)	8.01
1.6.	Fasilitas Pendidikan (%):	
	Sekolah Pendidikan SD/MI kondisi bangunan baik	87,9
	Sekolah pendidikan SMP/MTs kondisi bangunan baik	90,0
1.7.	Rasio guru/murid sekolah pendidikan dasar	1 : 14
1.8.	Rasio guru/murid per kelas rata-rata sekolah dasar	
1.9.	Angka Putus Sekolah (APtS)	
	APtS SD/MI	0,00
	APtS SMP/MTs	0,01
1.10.	Angka Kelulusan (AL) (%)	
	AL SD/MI	100
	AL SMP/MTS	100
1.11.	Angka Melanjutkan (AM)	
	AM dari SD/MI ke SMP/MTs	97,26
	AM dari SMP/MTs ke SMA/SMK/MA	98,90
1.12.	Angka Pendidikan yang ditamatkan (%)	
	Belum/tidak tamat SD	12,01
	Tamat SD sederajat	14,21
	Tamat SLTP sederajat	14,72
	Tamat SLTA sederajat	30,07
	Diploma I /II/III	3,32
	Diploma IV/S1	5,72
	> S2/S3	0,41
1.13.	Angka melek huruf penduduk usia 15-24 tahun (%)	100

No	ASPEK/FOKUS/BIDANG URUSAN/INDIKATOR KINERJA PEMBANGUNAN DAERAH	Target Capaian Tahun 2022
(1)	(2)	(3)
1.14.	Penduduk yang berusia > 15 tahun melek huruf (tidak buta aksara) (%)	98.82
1.15.	Guru yang memenuhi kualifikasi D4/S1 (%):	
	Guru yang memenuhi kualifikasi D4/S1 pada SD/MI	97,59
	Guru yang memenuhi kualifikasi D4/S1 pada SMP/MTs	100
2.	**Kesehatan**	
	Rasio posyandu per satuan balita (per 1000 balita)	9,59
	Rasio puskesmas, poliklinik, pustu per satuan penduduk	0,61
	Puskesmas (per 1000 penduduk)	0,17
	Poliklinik	
	Pustu (per 1000 penduduk)	0,26
	Rasio Rumah Sakit per satuan (per 1000 penduduk)	0.06
	Rasio dokter per satuan penduduk (per 1000 penduduk)	1.67
	Dokter umum (per1000 penduduk)	1.08
	Dokter spesialis (per 1000 penduduk)	0.67
	Dokter Gigi (per 1000 penduduk)	0.61
	Rasio tenaga medis per satuan penduduk (per 1000 penduduk)	14.88
	Cakupan komplikasi kebidanan yang ditangani (%)	100
	Cakupan pertolongan persalinan oleh tenaga kesehatan yang memiliki kompetensi kebidanan (%)	100
	Cakupan desa/kelurahan Universal Child Immunization (UCI) (%)	100
	Cakupan balita gizi buruk mendapat perawatan (%)	100
	Persentase anak usia 1 tahun yang diimunisasi campak (%)	98

No	ASPEK/FOKUS/BIDANG URUSAN/INDIKATOR KINERJA PEMBANGUNAN DAERAH	Target Capaian Tahun 2022
(1)	(2)	(3)
	Cakupan penemuan dan penangana penderita penyakit TBC BTA (%)	100
	Proporsi jumlah kasus tuberkulosis yang terdeteksi dalam program DOTS (kasus)	318
	Proporsi jumlah kasus tuberkulosis yg diobati & sembuh dlm program DOTS (%)	68.8
	Cakupan penemuan dan penanganan penderita penyakit DBD (%)	100
	Penderita diare yang ditangani (%)	100
	Angka kejadian malaria	0
	Tingkat kematian akibat malaria	0
	Proporsi anak balita dengan demam yang diobati dengan obat anti malaria yang tepat (%)	100
	Prevalensi HIV/AIDS dari total populasi (%)	0
	Proporsi jumlah penduduk usia 15-24 tahun yang memiliki pengetahuan komprehensif tentang HIV/AIDS (%)	100
	Cakupan pelayanan kesehatan rujukan pasien masyarakat miskin (%)	100
	Cakupan kunjungan bayi (%)	100
	Cakupan puskesmas (%)	300
	Cakupan pembantu puskesmas (%)	50
	Cakupan kunjungan ibu hamil K4 (%)	100%
	Cakupan pelayanan nifas (%)	100
	Cakupan neonatus dengan komplikasi yang ditangani (%)	100
	Cakupan pelayanan anak balita (%)	100
	Cakupan pemberian ASI Eksklusif pada bayi (%)	45
	Cakupan penjaringan kesehatan siswa SD dan setingkat (%)	29,10
	Cakupan pelayanan Rujukan masyarakat miskin (%)	100
	Cakupan pelayanan gawat darurat level 1 yang harus diberikan saran kesehatan (RS) (%)	100

No	ASPEK/FOKUS/BIDANG URUSAN/INDIKATOR KINERJA PEMBANGUNAN DAERAH	Target Capaian Tahun 2022
(1)	(2)	(3)
	Cakupan Desa/kelurahan mengalami KLB yang dilakukan penyelidikan epidemologi < 24 jam (%)	100
	Penerapan SOP/NSPK pada pelayanan kesehatan	100
	Cakupan sumber daya kesehatan yang memiliki sertifikasi kesehatan	95
	Angka kematian balita(per 1000 kelahiran hidup)	0
	Angka kematian neonatal (per 1000 kelahiran hidup)	0
	Angka kematian ibu (per 1000 kelahiran hidup)	0
3.	**Pekerjaan Umum dan Penataan Ruang**	
3.1	**Pekerjaan Umum**	
3.1.1	Proporsi panjang jaringan jalan dalam kondisi baik	92,71%
3.1.2.	Rasio panjang jalan dengan jumlah penduduk	0,01
3.1.3	Persentase kawasan pemukiman yang belum dapat dilalui kendaraan roda 4	0
3.1.4.	Persentase jalan kabupaten dalam kondisi baik (> 40 KM/Jam)	87,60%
3.1.5.	Persentase jalan yang memiliki trotoar dan drainase/saluran pembuangan air (minimal 1,5 m)	68,91%
3.1.7.	Persentase rumah tinggal bersanitasi	95%
3.1.9.	Persentase drainase dalam kondisi baik/ pembuangan aliran air tidak tersumbat	2,93%
3.1.11.	Persentase pembangunan turap di wilayah jalan penghubung dan aliran sungai rawan longsor	92,31%
3.1.14.	Persentase penduduk berakses air minum	98%
3.1.15.	Proporsi rumah tangga dengan akses berkelanjutan terhadap air minum layak, perkotaan dan perdesaan	90,72%
3.1.16.	Persentase areal kawasan kumuh	0,05

No	ASPEK/FOKUS/BIDANG URUSAN/INDIKATOR KINERJA PEMBANGUNAN DAERAH	Target Capaian Tahun 2022
(1)	(2)	(3)
3.1.18.	Rasio tempat pemakaman umum per satuan penduduk	0,01
3.1.19.	Rasio tempat ibadah per satuan penduduk	0,30
3.2	**Penataan Ruang**	
3.2.1.	Rasio Ruang Terbuka Hijau per Satuan Luas Wilayah ber HPL/HGB	0,38
3.2.3.	Rasio bangunan ber- IMB per satuan bangunan	0,45
3.2.6.	Ketaatan terhadap RTRW	69%
3.2.7	Persentase penyelesaian izin lokasi	100%
4.	**Perumahan Rakyat dan Kawasan Pemukiman**	
4.1.	Persentase ketersediaan rumah layak huni bagi KK MBR (%)	83,51
4.2.	Rasio permukiman layak huni	0,97
4.3.	Cakupan ketersediaan rumah layak huni	0,99
4.5.	Persentase pemukiman yang tertata	13,34%
4.6.	Persentase lingkungan pemukiman kumuh	0,05%
4.7.	Persentase luasan permukiman kumuh di kawasan perkotaan	2,93%
4.8.	Proporsi rumah tangga kumuh perkotaan	1,76%
4.9	Cakupan lingkungan yang sehat dan aman yang didukung dengan PSU	94,44%
4.10	Jumlah Rumah Layak Huni	360
4.11.	Jumlah KK Miskin yang Tidak Memiliki Rumah	
5.	**Ketenteraman, Ketertiban Umum, dan Perlindungan Masyarakat**	
5.1.	Cakupan petugas perlindungan masyarakat (Linmas) (%)	20
5.2.	Tingkat penyelesaian pelanggaran K3 (Ketertiban, Ketentraman, Keindahan) (%)	20
5.3.	Persentase penanganan PERDA (%)	90
5.4.	Cakupan pelayanan bencana kebakaran kabupaten/kota	100%

No	ASPEK/FOKUS/BIDANG URUSAN/INDIKATOR KINERJA PEMBANGUNAN DAERAH	Target Capaian Tahun 2022
(1)	(2)	(3)
5.5.	Tingkat waktu tanggap (*response time rate*) daerah layanan Wilayah Manajemen Kebakaran (WMK)	81,8%
5.6.	Jumlah SDM kebencanaan yang terlatih	58,14%
5.7.	Persentase wilayah terbangun prasarana pengendali banjir	92,31%
5.8.	Jumlah prasarana pencegahan bahaya kebakaran	2
6.	**Sosial**	
6.1.	Persentase PMKS yang berdaya (%)	60 %
6.2.	Fakir miskin (orang)	5.321
6.3.	Penyandang disabilitas (alat bantu) (orang)	40
6.4.	Persentase penyandang cacat fisik dan mental serta lanjut usia tidak potensial yang telah menerima jaminan sosial (%)	88,38
6.5.	Presentase Korban Bencana yang menerima bantuan social selama masa tanggap darurat (%)	100
6.6.	Jumlah ketersediaan sarana kesejahteraan sosial	2
6.7.	Keluarga penerima program PKH	2.726
6.8.	Persentase anak terlantar yang tertangani	100
6.9.	% eks penyandang penyakit sosial yang tertangani	60%
6.10.	Persentase Penduduk Diatas Garis Kemiskinan	86,41
	Urusan Wajib Non Dasar	
1.	**Tenaga Kerja**	
1.1	Angka sengketa pengusaha-pekerja per tahun	6,67
1.3	Besaran pencari Kerja yang terdaftar yang ditempatkan	13,33%
1.6	Perselisihan buruh dan pengusaha terhadap kebijakan pemerintah daerah	0%

No	ASPEK/FOKUS/BIDANG URUSAN/INDIKATOR KINERJA PEMBANGUNAN DAERAH	Target Capaian Tahun 2022
(1)	(2)	(3)
2.	**Pemberdayaan Perempuan dan Perlindungan anak**	
2.1	Persentase partisipasi perempuan di lembaga pemerintah (%)	≥ 50
2.2.	Proporsi kursi yang diduduki perempuan di DPR (%)	≥ 30
2.4.	Rasio KDRT (%)	0,00
2.5.	Persentase jumlah tenaga kerja di bawah umur (%)	
2.6.	Partisipasi angkatan kerja perempuan (%)	≥ 50
2.7.	Cakupan perempuan dan anak korban kekerasan yang mendapat penanganan pengaduan oleh petugas terlatih di dalam unit pelayanan terpadu (%)	100
2.8.	Cakupan perempuan dan anak korban kekerasan yang mendapat layanan kesehatan oleh tenaga kesehatan terlatih di puskesmas, mampu tata laksana KtP/A dan PPT/PKT di rumah sakit (%)	100
2.10.	Cakupan penegakan hukum dari tingkat penyidikan sampai dengan putusan pengadilan atas kasus-kasus kekerasan terhadap perempuan dan anak (%)	100
2.11.	Cakupan perempuan dan anak korban kekerasan yang mendapat layanan bantuan hukum (%)	100
2.12.	Cakupan pemulangan perempuan dan anak korban kekerasan (%)	100
2.13	Rasio APM perempuan/laki-laki di SD/MI (%)	≥50
2.14	Rasio APM perempuan/laki-laki di SMP/MTs (%)	≥50
2.15	Jumlah regulasi yang terkait dengan perlindungan perempuan dan anak	5
2.16.	Persentase penanganan kasus pengaduan kekerasan terhadap perempuan dan anak (%)	100
2.17.	Tingkat pemenuhan kebutuhan esensial anak	100%

No	ASPEK/FOKUS/BIDANG URUSAN/INDIKATOR KINERJA PEMBANGUNAN DAERAH	Target Capaian Tahun 2022
(1)	(2)	(3)
3.	**Pangan**	
3.1	Ketersediaan pangan Utama	33,65 kg/jiwa
4.	**Lingkungan Hidup**	
4.26	Tersusunnya RPPLH Kabupaten/Kota	Ada
4.28	Terselenggaranya KLHS untuk K/R/P tingkat daerah provinsi	Ada
4.43	Timbulan sampah yang tertangani	87%
4.45	Persentase cakupan area pelayanan	84%
4.46	Luas lahan yang dikonservasi	35%
4.47	tersedianya Dokumen SLHD	Ada
4.48	Jumlah ekowisata dan Jasa lingkungan	30%
5.49	Hasil pengukuran kualitas lingkungan hidup sesuai baku mutu	55%
5.	**Administrasi Kependudukan dan Pencatatan Sipil**	
5.1.	Rasio Penduduk berKTP per satuan penduduk (%)	100
5.2.	Rasio Bayi berakte kelahiran (%)	100
5.3.	Rasio pasangan berakte nikah (%)	100%
5.4.	Ketersediaan data base kependudukan (Ada/Tidak ada)	Ada
5.5.	Penerapan KTP Nasional berbasis NIK (Sudah/belum)	Sudah
5.6.	Cakupan penerbitan Kartu Tanda Penduduk (KTP) (%)	100
5.7.	Cakupan penerbitan akte kelahiran (%)	100
6.	**Pemberdayaan Masyarakat dan Desa**	
6.1.	Cakupan sarana prasarana perkantoran pemerintahan desa yang baik (%)	80%
6.2.	Rata-rata jumlah kelompok binaan lembaga pemberdayaan masyarakat (LPM) (kelompok)	40
6.3.	Rata-rata jumlah kelompok binaan PKK (%)	100%

No	ASPEK/FOKUS/BIDANG URUSAN/INDIKATOR KINERJA PEMBANGUNAN DAERAH	Target Capaian Tahun 2022
(1)	(2)	(3)
6.4.	Persentase LSM aktif (%)	100%
6.5.	Persentase LPM berprestasi	
6.6.	Persentase PKK aktif (%)	100
6.7.	Persentase pos yandu aktif (%)	100
7.	**Pengendalian Penduduk dan Keluarga Berancana**	
7.1.	Laju Pertumbuhan Penduduk (P_0 2010)	2%
7.2.	Rasio Akseptor KB (%)	1:2
7.3.	Cakupan pasangan usia subur (PUS) yang istrinya di bawah 20 tahun (%)	0%
7.4.	Pusat pelayanan keluarga sejahtera (PPKS) disetiap kecamatan (%)	100%
7.5.	Cakupan ketersedian dan distribusi alat dan obat kontrasepsi untuk memenuhi permintaan masyarakat (%)	4935
7.6.	Rasio petugas pembantu KB desa di setiap desa/kelurahan (%)	1:1
7.7.	Rata-rata usia kawin pertama wanita (tahun)	23th
8.	**Perhubungan**	
8.1.	Jumlah arus penumpang angkutan umum	2.500.000
8.2.	Rasio ijin trayek	0,02
8.3.	Jumlah uji kir angkutan umum	90%
8.4.	Jumlah Pelabuhan Laut/Udara/Terminal Bis	Laut = 3 Udara = 2
8.5.	Persentase transportasi darat, laut dan udara	Darat=83% Laut=83% Udara=87%
8.7.	Pemasangan Rambu-rambu	100%
8.9	Jumlah orang/ barang yang terangkut angkutan umum	dermaga = 275.000 org bandara = 7.800 org bus = 793.500 org (anak sekolah)

No	ASPEK/FOKUS/BIDANG URUSAN/INDIKATOR KINERJA PEMBANGUNAN DAERAH	Target Capaian Tahun 2022
(1)	(2)	(3)
8.10.	Prasarana fasilitas LLAJ kondisi baik	83%
9.	**Komunikasi dan Informatika**	
9.1.	Cakupan pengembangan dan pemberdayaan Kelompok Informasi Masyarakat di Tingkat Kecamatan	100%
9.2.	Cakupan Layanan Telekomunikasi	100%
9.4.	Proporsi rumah tangga dengan akses internet	6,47%
9.5	Persentase SDM bidang Komunikasi dan Informatika	21,88%
9.6	Pejabat Pengelola Informasi Daerah (PPID)	ada
10.	**Koperasi, Usaha Kecil dan Menengah**	
10.1	Persentase koperasi aktif	90%
10.4	Persentase Usaha Mikro dan Kecil	95%
11.	**Penanaman Modal**	
11.1	Jumlah investor berskala nasional (PMDN/PMA)	PMDN = 1 PMA = 5
11.2	Jumlah nilai investasi berskala nasional (PMDN/PMA)	PMDN = Rp 50 M PMA =Rp 80 M
12.	**Kepemudaan dan Olah Raga**	
12.1.	Organisasi pemuda yang aktif (Lembaga)	8
12.2.	Persentase wirausaha muda (%)	14
12.3.	Cakupan pembinaan olah raga (Cabor)	24
12.4.	Cakupan pelatih yang bersertifikasi (orang)	90
12.5.	Cakupan pembinaan atlit muda (orang)	156
12.6	Jumlah atlet berprestasi (atlet)	39
12.7.	Julah prestasi olah raga (Cabor)	9
13.	**Statistik**	
13.1.	Tersedianya sistem data dan statistik yang terintegrasi	Ada

No	ASPEK/FOKUS/BIDANG URUSAN/INDIKATOR KINERJA PEMBANGUNAN DAERAH	Target Capaian Tahun 2022
(1)	(2)	(3)
13.2.	Buku ”kabupaten dalam angka”	Ada
13.3.	Buku ”PDRB”	Ada
14.	**Persandian**	
14.1.	Persentase Perangkat daerah yang telah menggunakan sandi dalam komunkasi Perangkat Daerah dermaga/bandara/ terminal per tahun	3,23
15.	**Kebudayaan**	
15.1.	Penyelenggaraan festival seni dan budaya (festival)	7
15.2.	Benda, situs dan kawasan cagar budaya yang dilestarikan (buah)	116
15.4.	Jumlah cagar budaya yang dikelola secara terpadu (buah)	116
16.	**Perpustakaan**	
16.1.	Jumlah pengunjung perpustakaan pertahun (orang)	250
16.2.	Kole ksi buku yang tersedia di perpustakaan daerah (koleksi)	35.544
16.3.	Rasio perpustakaan persatuan penduduk (per 1.000 penduduk)	0,09
16.4.	Jumlah rata-rata pengunjung perpustakaan /tahun (orang)	250
16.5.	Jumlah koleksi judul buku perpustakaan (judul)	11.118
16.6.	Jumlah pustakawan, tenaga teknis dan penilai yang memiliki sertifikat (orang)	12
17.	**Kearsipan**	
17.1.	Persentase perangkat daerah yang mengelola arsip secara baku (%)	94
17.2.	Peningkatan SDM pengelola kearsipan (orang)	8

No	ASPEK/FOKUS/BIDANG URUSAN/INDIKATOR KINERJA PEMBANGUNAN DAERAH	Target Capaian Tahun 2022
(1)	(2)	(3)
	Pelayanan Urusan Kekhususan dan keistimewaan Aceh	
1.	**Pendidikan**	
1.1.	Jumlah penghafal Al_Qur'an (hafiz) 30 juz (orang)	26
1.2.	Angka melek Al-Qur'an bagi pemeluk agama Islam (%)	90 %
1.3.	Standarisasi Pendidikan Dayah (ada/tidak)	Ada
1.4.	Jumlah Lembaga Pendidikan Dayah dengan Program Tahfidz Qur'an	2
1.5.	Persentase dayah memenuhi standarisasi pendidikan dayah (Dayah type) (%)	85
2.	**Adat**	
2.1.	Jumlah rumusan pertimbangan/reusam/peraturan di Majelis adat Kota Sabang (dokumen)	12
2.2.	Jumlah gampong yang melaksanakan peradilan adat yang telah diberikan pembinaan (gampong)	18
2.3.	Persentase penyelesaian sengketa di tingkat gampong dan mukim (%)	80
2.4.	Persentase naskah, hasil kajian adat dan istiadat yang terdokumentasi (%)	80
2.5.	Jumlah Gampong Adat (Kampung)	0
3.	**Syari'at Islam**	
3.1.	Pemberdayaan sarana prasarana keagamaan (unit)	102
3.2.	Rata-rata jamaah mesjid (Agung dan jamik) per waktu shalat (orang)	348
3.3.	Persentase penyelesaian kasus pelanggaran syariat Islam (%)	100
3.4.	Jumlah saran/pertimbangan dan rekomendasi dalam penetapan kebijakan daerah sesuai Syar'I	22
3.5.	Jumlah kader ulama yang mendapatkan pelatihan kompetensi (orang)	25

No	ASPEK/FOKUS/BIDANG URUSAN/INDIKATOR KINERJA PEMBANGUNAN DAERAH	Target Capaian Tahun 2022
(1)	(2)	(3)
3.6.	Jumlah Penghimpunan ZIS (Rp)	9.948.599.449
3.7.	Persentase pertumbuhan ZIS (%)	7,04
3.8.	Jumlah ZIS yang disalurkan (Rp)	6568798657
3.9.	Jumlah gampong yang menerapkan ba'da magrib mengaji (gampong)	18
3.10.	Jumlah Pelangaran Syariat Islam (Kasus)	19
	Pelayanan Urusan Pilihan	
1.	**Pertanian**	
1.1.	Kontribusi sektor pertanian terhadap PDRB	7,3%
1.2.	Produktivitas padi atau bahan pangan utama lokal lainnya per hekta	18,55 ton/ha
1.3.	Cakupan bina kelompok petani	93,75%
2.	**Energi dan Sumber Daya Mineral**	
2.1.	Persentase rumah tangga pengguna listrik	100%
2.2.	Rasio ketersediaan daya listrik	100%
2.3.	Jumlah PJU	2.063 Titik
3.	**Pariwisata**	
3.1.	Kunjungan wisata	1.200.000org/th
3.2.	Lama Kunjungan wisata	4-7 Hari
3.3.	PAD sektor pariwisata	0,95%
4.	**Perdagangan**	
4.1.	Ekspor bersih perdagangan	US$ 1.947.475,94
4.2.	Cakupan bina kelompok pedagang/ usaha informal	70%
4.3.	Kontribusi sektor Perdagangan terhadap PDRB	18,01%
5.	**Perindustrian**	
5.1.	Cakupan bina kelompok pengrajin	83%
5.2.	Kontribusi sektor Industri terhadap PDRB	2,87

No	ASPEK/FOKUS/BIDANG URUSAN/INDIKATOR KINERJA PEMBANGUNAN DAERAH	Target Capaian Tahun 2022
(1)	(2)	(3)
6.	**Kelautan dan Perikanan**	
6.1.	Konsumsi Ikan	46,10 kg/kapita/th
6.2.	Cakupan bina kelompok nelayan	79,31%
6.3.	Produksi perikanan kelompok nelayan (ton/tahun)	2,31
6.4.	Produksi perikanan tangkap (ton)/tahun	5.165,01
6.5.	Produksi perikanan budidaya (ton)/tahun	28,45
6.6.	Rasio kawasan lindung perairan terhadap total luas perairan teritorial	9,26
	Penunjang urusan	
1.	**Perencanaan Pembangunan**	
1.1.	Tersedianya dokumen perencanaan RPJPD yang telah ditetapkan dengan PERDA (Ada/tidak)	Ada
1.2.	Tersedianya Dokumen Perencanaan : RPJMD yang telah ditetapkan dengan PERDA/PERKADA (Ada/Tidak)	Ada
1.3.	Tersedianya Dokumen Perencanaan: RKPD yang telah ditetapkan dengan PERKADA (Ada/tidak)	Ada
1.4.	Tersedianya dokumen RTRW yang telah ditetapkan dengan PERDA (Ada/Tidak)	Ada
1.5	Penjabaran Konsistensi Program RPJMD kedalam RKPD (%)	90
1.6.	Penjabaran Konsistensi Program RKPD kedalam APBD (%)	95
1.7.	Kesesuaian rencana pembangunan dengan RTRW (%)	75
1.8.	Tersedianya sistem perencanaan secara elektronik (Ada/Tidak)	Ada
2.	**Penelitian dan Pengembangan**	
2.1.	Persentase implementasi rencana kelitbangan. (%)	100
2.2.	Persentase pemanfaatan hasil kelitbangan	100

No	ASPEK/FOKUS/BIDANG URUSAN/INDIKATOR KINERJA PEMBANGUNAN DAERAH	Target Capaian Tahun 2022
(1)	(2)	(3)
2.3.	Penerapan SIDa:	
	Persentase perangkat daerah yang difasilitasi dalam penerapan inovasi daerah. (%)	100
	Persentase kebijakan inovasi yang diterapkan di daerah. (%)	53
3.	**Keuangan**	
3.1	Opini BPK terhadap laporan keuangan	WTP
3.5	Persentase belanja pendidikan (20%)	34%
3.6	Persentase belanja kesehatan (10%)	19%
3.7	Perbandingan antara belanja langsung dengan belanja tidak langsung	BL = 12% BTL = 86%
3.9	Penetapan APBD	Tepat Waktu
3.10.	Jumlah pajak daerah (Rp)	5.904.255.900
3.11.	Jumlah retribusi daerah (Rp)	17.340.774.204
3.12.	Persentase PAD terhadap pendapatan Daerah	8,18
4.	**Kepegawaian dan Diklat**	
4.1.	Rata-rata lama pegawai mendapatkan pendidikan dan pelatihan	100
4.2.	Persentase ASN yang mengikuti pendidikan dan pelatihan formal (%)	2,93
4.3.	Persentase Pejabat ASN yang telah mengikuti pendidikan dan pelatihan struktural (%)	20
4.4.	Jumlah jabatan pimpinan tinggi pada instansi pemerintah	28
4.5.	Jumlah jabatan administrasi pada instansi pemerintah	115
4.6.	Jumlah pemangku jabatan fungsional tertentu pada instansi pemerintah	766
4.7.	Persentase pelanggaran pegawai (%)	0
4.8.	Penerapan SIMPEG	100
	Penerapan *e-budgetting*	sudah

No	ASPEK/FOKUS/BIDANG URUSAN/INDIKATOR KINERJA PEMBANGUNAN DAERAH	Target Capaian Tahun 2022
(1)	(2)	(3)
5.	**Pengawasan**	
5.1.	Persentase tindak lanjut temuan (%)	100%
5.2.	Persentase pelanggaran pegawai (%)	0%
5.3.	Jumlah temuan BPK (%)	
5.4.	Aparatur Pengawasan Internal Pemerintah (APIP) (Auditor)	18
	Pendukung Urusan	
1.	**Sekretariat Dewan**	
1.1.	Tersedianya Rencana Kerja Tahunan pada setiap Alat-alat Kelengkapan DPR Kota (Ada/tidak)	Ada
1.2.	Tersusun dan terintegrasinya Program-Program Kerja DPRD untuk melaksanakan Fungsi Pengawasan, Fungsi Pembentukan Qanun, dan Fungsi Anggaran dalam Dokumen Rencana Lima Tahunan (RPJM) maupun Dokumen Rencana Tahunan (RKPD) (Ada/Tidak)	Ada
1.3.	Terintegrasi program-program DPRD untuk melaksanakan fungsi pengawasan, pembentukan Perda dan Anggaran ke dalam Dokumen Perencanaan dan Dokumen Anggaran Setwan DPRD (Ada/Tidak)	Ada
	Urusan Kesatuan Bangsa dan Politik	
1.	Kegiatan Pembinaan terhadap LSM, Ormas dan OKP	3
2.	Kegiatan pembinaan politik daerah	2
3.	Jumlah LSM	2
4.	Jumlah Ormas	29
5.	Jumlah Parpol	37
	ASPEK DAYA SAING DAERAH	
	Kemampuan Ekonomi Daerah	

No	ASPEK/FOKUS/BIDANG URUSAN/INDIKATOR KINERJA PEMBANGUNAN DAERAH	Target Capaian Tahun 2022
(1)	(2)	(3)
1.	**Otonomi Daerah, Pemerintahan Umum, Administrasi Keuangan Umum, Perangkat Daerah, Kepegawaian dan Persandian**	
1.1.	Pengeluaran kosumsi rumah tangga per kapita (rupiah/bulan)	722.000
1.2.	Pengeluaran kosumsi non pangan per kapita (rupiah/bulan)	540.000
	Fasilitas Wilayah/Infrastruktur	
1.	**Perhubungan**	
1.1.	Rasio panjang jalan per jumlah kendaraan	
1.2.	Jumlah orang/ barang yang terangkut angkutan umum	dermaga = 275.000 org bandara = 7.800 org bus = 793.500 org (anak sekolah)
2.	**Penataan Ruang**	
2.1.	Kataatan Terhadap Tata Ruang	69%
2.2.	Persentase Luas Wilayah Produktif	82,50%
2.3.	Persentase Luas Wilayah Industri	0,47%
2.4.	Persentase Luas Wilayah Genangan	5,45%
3.	Fasilitas Listrik	
3.1.	Rasio ketersediaan daya listrik	100%
3.2.	Sumber Listrik	Disel dan Panas Bumi
	Fokus Iklim Investasi	
1.	Angka Kriminalitas/10.000 penduduk	15
2.	Perizinan	
2.1.	Jumlah Perizinan yang dikeluarkan	
2.2.	Lama proses perizinan	3-6 hari
	Fokus Sumber Daya Manusia	

No	ASPEK/FOKUS/BIDANG URUSAN/INDIKATOR KINERJA PEMBANGUNAN DAERAH	Target Capaian Tahun 2022
(1)	(2)	(3)
1.	**Ketenagakerjaan**	
1.1.	Rasio Lulusan S1/S2/S3 per 10.000 penduduk	612
1.2.	Rasio Ketergantungan	52,20
2.	Indeks Pembangunan Manusia (IPM)	75,98
3.	Indeks Kepuasan Masyarakat (IKM) (%)	83

Sumber: RPJM Kota Sabang 2017-2022 dan Hasil Analisis

BAB VII

PENUTUP

Penyusunan RKPK tahun 2022 mengacu kepada tahap V RPJM Kota Sabang Tahun 2017–2022 sehingga visi, misi, dan program Wali Kota dan Wakil Wali Kota Sabang yang merupakan janji-janji Wali Kota dan Wakil Wali Kota kepada masyarakat harus diwujudkan dan harus terserap di dalam RKPK Tahun 2022.

Beberapa kaidah pelaksanaan yang perlu diatur dalam pelaksanaan RKPK Kota Sabang Tahun 2022 sebagai berikut:

1. RKPK menjadi pedoman bagi Perangkat daerah (PD) dalam penyusunan Rencana Kerja Perangkat Daerah (Renja PD) untuk pelaksanaan tugas-tugas pemerintahan dan pembangunan sesuai dengan tugas pokok dan fungsinya.
2. RKPK menjadi acuan resmi bagi Pemerintah Kota dan Dewan Perwakilan Rakyat Kota dalam rangka menyusun Rancangan Anggaran Pendapatan dan Belanja Kota (RAPBK) Sabang Tahun 2022 yang didahului dengan penjabaran RKPK ke dalam Kebijakan Umum Anggaran Pendapatan dan Belanja Daerah (KUA) Tahun Anggaran 2022 serta Prioritas dan Plafon Anggaran Sementara APBK (PPAS) Tahun Anggaran 2022.
3. Dalam rangka peningkatan efisiensi dan efektivitas pelaksanaan RKPK, Badan Perencanaan Pembangunan Daerah Kota Sabang berkewajiban melakukan pemantauan dan evaluasi terhadap penjabaran RKPK tahun 2022 ke dalam Renja PD, KUA dan PPAS, dan RKA PD Tahun Anggaran 2022, serta mengevaluasi kinerja pelaksanaan RKPK Tahun 2022 sebagai dasar dalam penyusunan kebijakan pembangunan daerah.
4. Seluruh PD di lingkungan Pemerintah Kota Sabang berkewajiban melaksanakan program dan kegiatan RKPK Tahun 2022 dengan sebaik-baiknya sesuai dengan tugas pokok dan fungsinya.
5. Seluruh *stakeholders* pembangunan (masyarakat dan dunia usaha) diharapkan dapat berpartisipasi dalam pelaksanaan berbagai program/kegiatan pembangunan tahun 2022. Masyarakat dapat berperan dalam perancangan dan perumusan kebijakan yang nantinya akan dituangkan dalam produk peraturan perundangan-undangan. Masyarakat juga diharapkan ikut terlibat serta mengawasi pelaksanaan kebijakan dan kegiatan di dalam program-program pembangunan. Berkaitan dengan pendanaan pembangunan, masyarakat dan dunia usaha dapat berperan

serta dalam pembangunan yang direncanakan, pelaksanaannya tetap mengikuti ketentuan peraturan perundang-undangan yang berlaku.

6. RKPK Tahun 2022 mencakup perubahan target kinerja tahunan dengan tidak mengubah target kinerja akhir RPJM Kota Sabang Tahun 2017-2022.
7. Perubahan RKPK dan Perubahan Renja PD Tahun 2022 dapat dilakukan apabila berdasarkan hasil evaluasi pelaksanaannya sampai dengan Triwulan II tahun 2022 menunjukkan adanya ketidaksesuaian dengan perkembangan keadaan, meliputi:
    a. Perkembangan yang tidak sesuai dengan asumsi kerangka ekonomi daerah dan kerangka pendanaan, prioritas dan sasaran pembangunan, rencana program dan kegiatan prioritas kota;
    b. Keadaan yang menyebabkan saldo anggaran lebih tahun anggaran 2021 harus digunakan untuk tahun 2022; dan
    c. Keadaan darurat dan keadaan luar biasa sebagaimana ditetapkan dalam peraturan perundang-undangan.

Rencana program dan kegiatan dalam RKPK Kota Sabang tahun 2022 yang telah ditetapkan diharapkan dapat dianggarkan dalam APBK Tahun Anggaran 2022 secara tepat berdasarkan prinsip efektivitas, efisiensi, transparan, akuntabel dan partisipatif. Dalam pelaksanaan seluruh kegiatan, penting untuk memperhatikan keterpaduan dan sinkronisasi antar kegiatan, antar unit kerja, dengan tetap memperhatikan tugas pokok dan fungsi yang melekat pada struktur organisasi pemerintahan Kota Sabang, sesuai dengan ketentuan peraturan perundang-undangan yang berlaku. Pelaksanaan program dan kegiatan yang telah ditetapkan juga diharapkan dapat berjalan dengan baik, sehingga kinerja pembangunan semakin meningkat dan cita-cita pembangunan Kota Sabang Tahun 2017-2022 dapat terwujud yaitu "*TERWUJUDNYA PEMBANGUNAN KOTA SABANG YANG MANDIRI, SEJUK, TENTRAM YANG BERBASIS WISATA MARITIM DAN BERAZASKAN SYARI'AH DENGAN SEMANGAT KEBERSAMAAN ULAMA DAN UMARA*".

WALI KOTA SABANG

NAZARUDDIN, S.I.Kom.

P E M E R I N T A H K O T A S A B A N G
BADAN PERENCANAAN PEMBANGUNAN DAERAH
Jalan Laksamana Muda Yos Sudarso Nomor 45
Gampong Cot Ba'U, Kecamatan Sukajaya
KOTA SABANG 23522